



**Einwohnergemeinde**

# Rechnung 2018

---

Rechnungsführerin:  
Priska Meyer-Haslimeier

# Inhaltsverzeichnis

---

**1. Passationen**

- a) Gemeinderat
- b) Finanzkommission
- c) Gemeindeversammlung

**2. Erläuterungen**

- a) Allgemeines
- b) Erfolgsrechnung und Investitionsrechnung
- c) Bilanz
- d) Diagramme

**3. Ergebnis**

- a) Einwohnergemeinde ohne Spezialfinanzierungen
- b) Wasserwerk
- c) Abwasserbeseitigung
- d) Abfallwirtschaft
- e) Holzschnitzelfeuerung Verwaltungszentrum
- f) Holzschnitzelfeuerung Trottmatt
- g) Einwohnergemeinde
- h) Kennzahlenauswertung

**4. Erfolgsrechnung**

- a) Erfolgsrechnung Zusammenzug
- b) Erfolgsrechnung
- c) Erfolgsrechnung Artengliederung Zusammenzug
- d) Erfolgsrechnung Artengliederung
- e) Investitionsrechnung Zusammenzug
- f) Investitionsrechnung
- g) Investitionsrechnung Artengliederung Zusammenzug
- h) Investitionsrechnung Artengliederung

**5. Bilanz**

- a) Bilanz Zusammenzug
- b) Bilanz

## **6. Anhang zur Jahresrechnung**

- a) Geldflussrechnung
- b) Eigenkapitalnachweis
- c) Rückstellungsspiegel
- d) Beteiligungs- und Gewährleistungsspiegel
- e) Kreditkontrolle
- f) Anlagespiegel
- g) Zusätzliche Angaben

# Passationen

---

## Vollständigkeitserklärung betr. Einwohnergemeinde Mettauertal gemäss § 94a Abs. 3 Gemeindegesetz


Der Gemeinderat und die Leiterin Finanzen der Gemeinde Mettauertal bestätigen gemeinsam mit dem Abschluss der Jahresrechnung 2018 gegenüber der Finanzkommission, dass

- alle buchungspflichtigen Geschäftsfälle in der vorliegenden Jahresrechnung der Einwohnergemeinde Mettauertal erfasst sind,
- sämtliche Vermögenswerte, Verpflichtungen, Guthaben und Schulden in der Bilanz berücksichtigt sind,
- alle Eventualverpflichtungen, Bürgschaften und Beteiligungsverhältnisse im Anhang zur Jahresrechnung aufgeführt sind,
- alle zum Verständnis des Jahresergebnisses nötigen Informationen in den Erläuterungen zur Rechnung enthalten sind.

Bemerkungen: Keine.

5274 Mettau, 13. März 2019/me

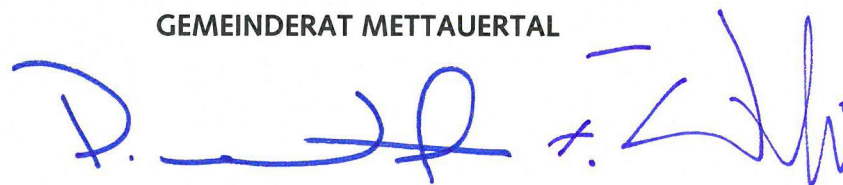
**GEMEINDE METTAUERTAL  
ABT. FINANZEN**



Priska Meyer-Haslimeier  
Leiterin Finanzen

5274 Mettau,

**GEMEINDERAT METTAUERTAL**



Peter Weber  
Gemeindepräsident

Florian Wunderlin  
Gemeindeschreiber

## Finanzkommission Mettauertal; Bestätigungsbericht

Wir haben im Rahmen der gesetzlichen Bestimmungen die Buchführung und die Jahresrechnung für das Rechnungsjahr 2018 geprüft. Für den Inhalt und das Ergebnis der Jahresrechnung ist der Gemeinderat verantwortlich. Die Aufgabe der Finanzkommission besteht darin, die Jahresrechnung zu prüfen und zu beurteilen.

Wir haben die Detailkonti und Zusammenzüge sowie die übrigen Angaben der Jahresrechnung auf der Basis von Stichproben geprüft. Ferner beurteilten wir die Anwendung der massgebenden Haushaltgrundsätze, die wesentlichen Bewertungsrichtlinien sowie die Darstellung der Jahresrechnung als Ganzes.

Das Prüfungsurteil berücksichtigt zudem die Ergebniss der externen Bilanzrevision (gemäss § 16 FiV), welche durch die Hüser, Gmür und Partner GmbH, Baden-Dättwil, erfolgt ist.

Aufgrund unserer Prüfung bestätigen wird, dass


- die Buchhaltung sauber und übersichtlich geführt ist,
- die Bilanz, die Erfolgsrechnung und die Investitionsrechnung mit der Buchhaltung übereinstimmen,
- die Buchführung, die Darstellung der Vermögenslage und die Jahresrechnung den gesetzlichen Vorschriften entsprechen.

### Antrag:

Wir empfehlen der Einwohnergemeindeversammlung die Genehmigung der Jahresrechnung 2018.

5274 Mettau, 6.5.19

FINANZKOMMISSION METTAUERTAL



# Gemeindeversammlung

Die Einwohnergemeindeversammlung vom 5. Juni 2019 hat die Erfolgsrechnung, Investitionsrechnung sowie die Bilanz 2018 der Einwohnergemeinde Mettauertal genehmigt.

Bemerkungen:

5274 Mettau, 5. Juni 2019

**GEMEINDERAT METTAUERTAL**

Peter Weber  
Gemeindepräsident

Florian Wunderlin  
Gemeindeschreiber



# Erläuterungen

---

## a) Allgemeines

### Rechnungsabschluss

Die Rechnung 2018 der Einwohnergemeinde Mettauertal inkl. Werke schliesst wie folgt ab:

|                                       | Rechnung 2018         | Budget 2018         | Rechnung 2017          |
|---------------------------------------|-----------------------|---------------------|------------------------|
| Ergebnis aus betrieblicher Tätigkeit  | Fr. -313'991.90       | Fr. -496'781        | Fr. -647'743.20        |
| Ergebnis aus Finanzierung             | Fr. 1'006'123.94      | Fr. 126'084         | Fr. 145'238.93         |
| Operatives Ergebnis                   | Fr. 692'132.04        | Fr. -370'697        | Fr. -502'504.27        |
| Ausserordentliches Ergebnis           | Fr. -66'705.00        | Fr. 0               | Fr. -46'466.00         |
| <b>Gesamtergebnis Erfolgsrechnung</b> | <b>Fr. 625'427.04</b> | <b>Fr. -370'697</b> | <b>Fr. -548'970.27</b> |

Die Jahresrechnung 2018 der Einwohnergemeinde Mettauertal (ohne Spezialfinanzierungen) schliesst mit einem Ertragsüberschuss von Fr. 617'271.14 (Budget Aufwandüberschuss Fr. 379'180) ab. Dieser wird ins Eigenkapital gebucht. Das operative Ergebnis beträgt Fr. 617'271.14 (Budget Fr. -379'180). Es sind keine Entnahmen aus der Aufwertungsreserve mehr möglich.

Die Abschreibungen erfolgten wiederum nach dem Grundsatz einer finanz- und volkswirtschaftlich angemessenen Selbstfinanzierung der Investitionsausgaben. Die Investitionsgüter wurden aufgrund ihrer Anlagekategorie und deren Nutzungs- und Abschreibungsdauer in der Funktion abgeschrieben. Das heisst, die Abschreibungen sind in der Erfolgsrechnung dort zu finden, wo das Investitionsgut funktional verbucht wurde.

## b) Erfolgsrechnung / Investitionsrechnung

Die Erläuterungen zu einzelnen Konten der Erfolgs- und der Investitionsrechnung sind im Rechnungsauszug direkt unter dem jeweiligen Konto zu finden.

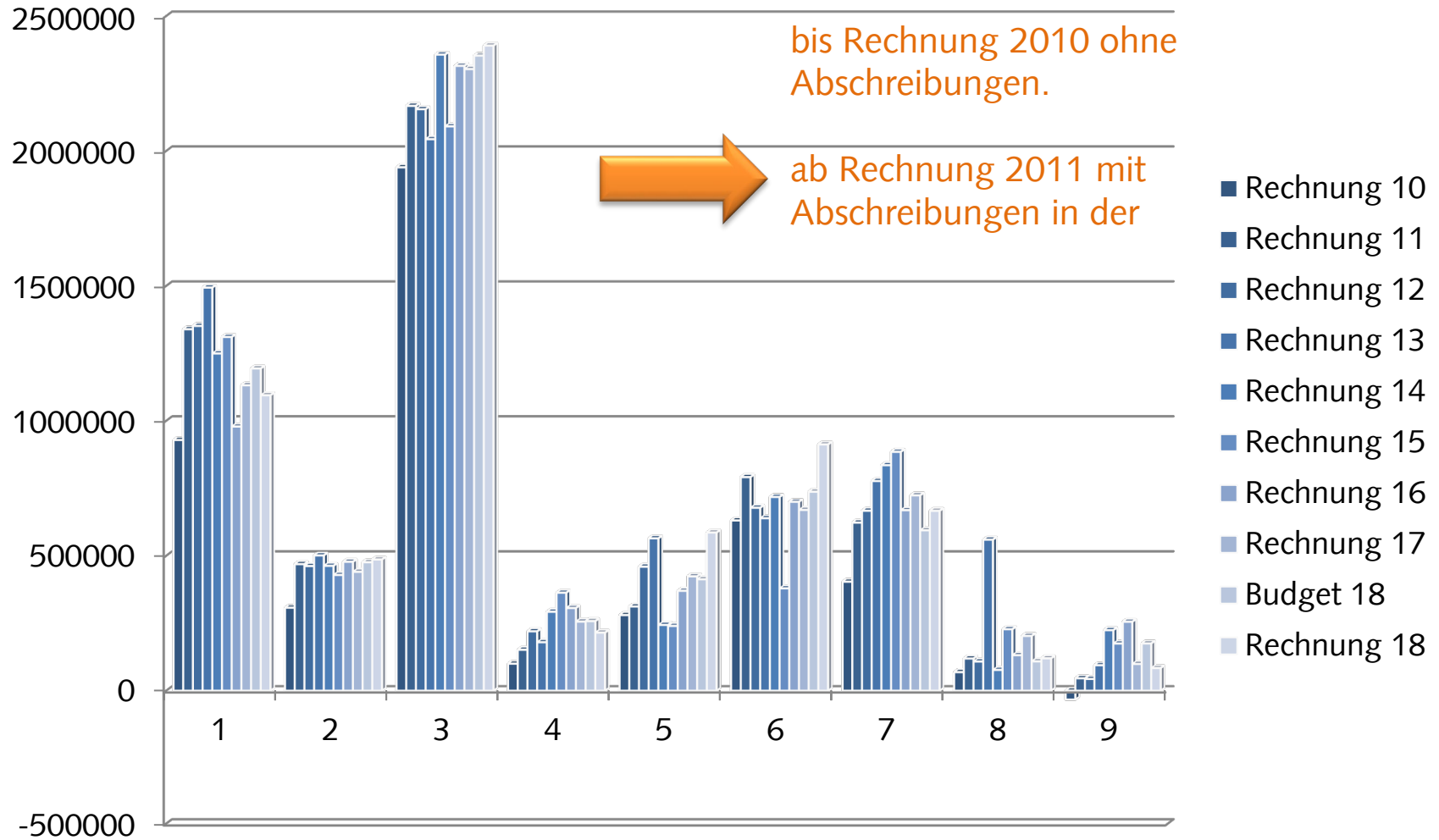
## **c) Bilanz**

Die Bilanz weist per Jahresabschluss Aktiven und Passiven in der Höhe von je Fr. 48'032'832.76 (Vorjahr Fr. 46'501'993.82) aus.

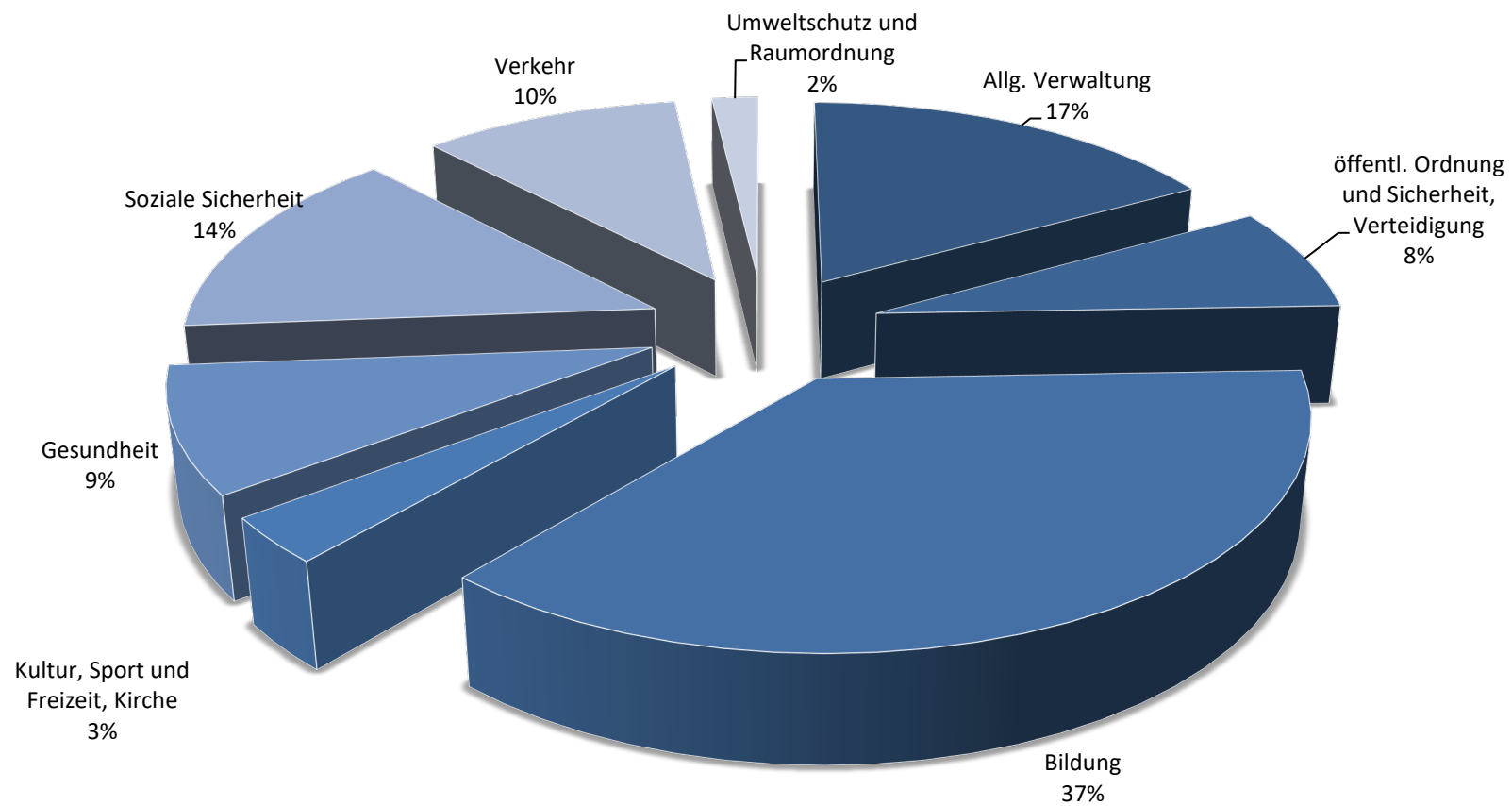
Zusammen mit dem Jahresergebnis 2018 von Fr. 617'271.14 weisen die Konti 299 Bilanzüberschuss einen Saldo von Fr. 16'842'531.79 auf.

## d) Diagramme

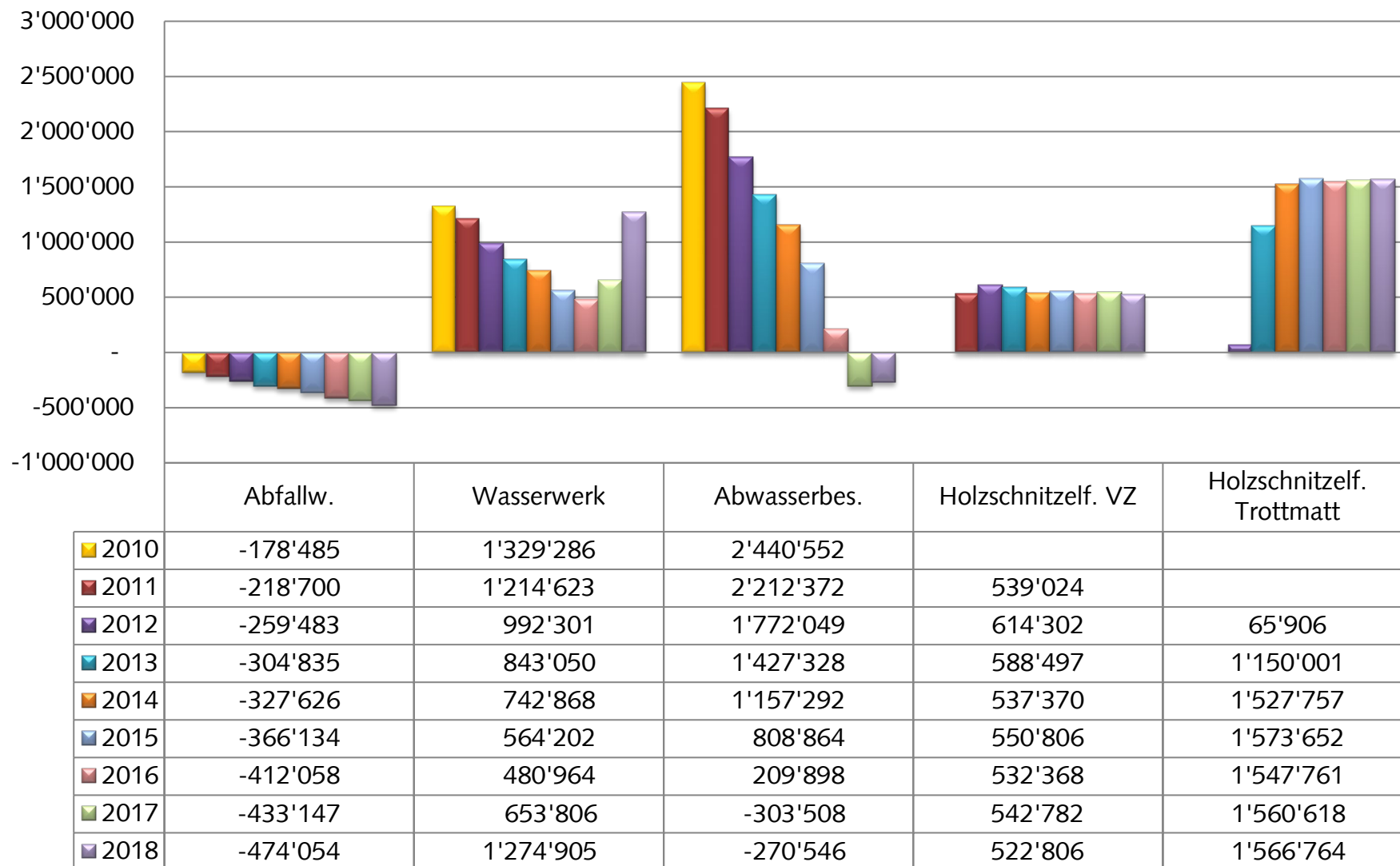
Nettoaufwand im Vergleich mit den Vorjahren



## Nettoaufwand nach Verwaltungsabteilungen

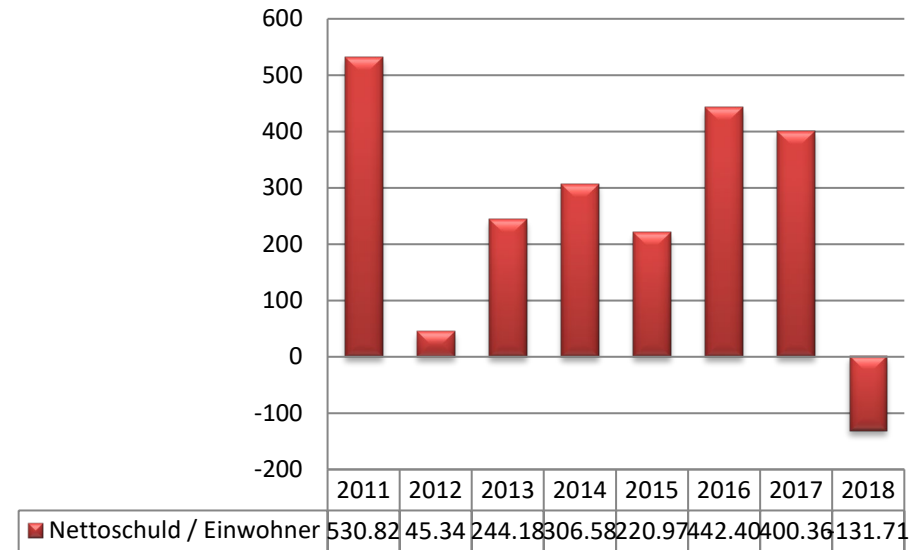


## Finanzielle Situation der Werke

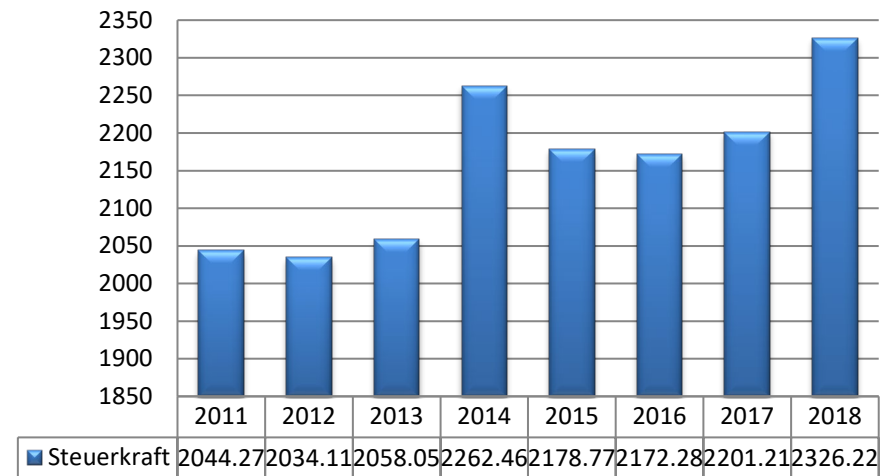


## Kennzahlen

### Nettoschuld je Einwohner



### Steuerkraft je Einwohner



# Ergebnisse

---



# Ergebnis EG ohne Spezialfinanzierungen

Gemeinde Mettauertal  
Buchungsperiode 2018

| Erfolgsausweis   | Rechnung 2018       | Budget 2018      | Rechnung 2017       |
|--|---------------------|------------------|---------------------|
| <b>Betrieblicher Aufwand</b>   | <b>8'197'044.27</b> | <b>7'982'225</b> | <b>7'889'998.17</b> |
| 30 Personalaufwand   | 1'664'880.28        | 1'710'570        | 1'600'712.23        |
| 31 Sach- und übriger Betriebsaufwand   | 1'523'750.36        | 1'960'448        | 1'531'825.08        |
| 33 Abschreibungen Verwaltungsvermögen  | 1'001'398.10        | 943'437          | 944'527.46          |
| 35 Einlagen in Fonds und Spezialfinanzierungen   | 138'068.00          | 10'000           | 203'060.50          |
| 36 Transferaufwand   | 3'868'947.53        | 3'357'770        | 3'609'872.90        |
| <b>Betrieblicher Ertrag</b>  | <b>7'798'701.47</b> | <b>7'460'361</b> | <b>7'156'885.84</b> |
| 40 Fiskalertrag  | 5'607'522.30        | 4'997'000        | 5'032'626.75        |
| 41 Regalien und Konzessionen   | 24'347.50           | 27'500           | 23'974.13           |
| 42 Entgelte  | 453'930.11          | 376'910          | 537'971.44          |
| 43 Verschiedene Erträge  | 1'340.00            |                  |                     |
| 45 Entnahmen aus Fonds und Spezialfinanzierungen   | 7'549.67            | 25'000           | 48'610.78           |
| 46 Transferertrag  | 1'704'011.89        | 2'033'951        | 1'513'702.74        |
| <b>Ergebnis aus betrieblicher Tätigkeit</b>  | <b>398'342.80-</b>  | <b>521'864-</b>  | <b>733'112.33-</b>  |
| 34 Finanzaufwand   | 852'246.52          | 99'840           | 132'520.17          |
| 44 Finanzertrag  | 1'867'860.46        | 242'524          | 288'949.10          |
| <b>Ergebnis aus Finanzierung</b>   | <b>1'015'613.94</b> | <b>142'684</b>   | <b>156'428.93</b>   |
| <b>Operatives Ergebnis</b>   | <b>617'271.14</b>   | <b>379'180-</b>  | <b>576'683.40-</b>  |
| 38 Ausserordentlicher Aufwand  |                     |                  |                     |
| 48 Ausserordentlicher Ertrag   |                     |                  |                     |
| <b>Ausserordentliches Ergebnis</b>   | <b>0.00</b>         | <b>0</b>         | <b>0.00</b>         |
| <b>Gesamtergebnis Erfolgsrechnung</b><br>(+ = Ertragsüberschuss / - = Aufwandüberschuss) | <b>617'271.14</b>   | <b>379'180-</b>  | <b>576'683.40-</b>  |

# Ergebnis EG ohne Spezialfinanzierungen

Gemeinde Mettauertal  
Buchungsperiode 2018

| Finanzierungsausweis  | Rechnung 2018       | Budget 2018    | Rechnung 2017      |
|---|---------------------|----------------|--------------------|
| <b>Investitionsausgaben</b>   | <b>577'480.83</b>   | <b>305'000</b> | <b>879'560.69</b>  |
| 50 Sachanlagen  | 553'508.13          | 290'000        | 797'530.09         |
| 52 Immaterielle Anlagen   | 23'972.70           | 15'000         | 4'056.80           |
| 56 Eigene Investitionsbeiträge  |                     |                | 77'973.80          |
| <b>Investitionseinnahmen</b>  | <b>28'725.00</b>    | <b>209'500</b> | <b>524'951.70</b>  |
| 60 Abgang von Sachanlagen   |                     |                | 176.00             |
| 61 Rückerstattungen Investitionen auf Rechnung Dritter                                    |                     |                | 19'000.00          |
| 63 Investitionsbeiträge   | 28'725.00           | 209'500        | 505'775.70         |
| <b>Ergebnis Investitionsrechnung</b>  | <b>548'755.83-</b>  | <b>95'500-</b> | <b>354'608.99-</b> |
| <b>Selbstfinanzierung</b>   | <b>1'600'887.82</b> | <b>399'952</b> | <b>368'794.18</b>  |
| <b>Finanzierungsergebnis</b><br>(+= Finanzierungsüberschuss / -= Finanzierungsfehlbetrag) | <b>1'052'131.99</b> | <b>304'452</b> | <b>14'185.19</b>   |

# Ergebnis Wasserwerk

Gemeinde Mettauertal  
Buchungsperiode 2018

| Erfolgsausweis |  | Rechnung 2018     | Budget 2018    | Rechnung 2017     |
|----------------|--|-------------------|----------------|-------------------|
|                | <b>Betrieblicher Aufwand</b>   | <b>462'855.38</b> | <b>393'269</b> | <b>417'853.28</b> |
| 30             | Personalaufwand  | 54'122.91         | 50'100         | 33'260.45         |
| 31             | Sach- und übriger Betriebsaufwand  | 278'721.11        | 210'310        | 237'783.28        |
| 33             | Abschreibungen Verwaltungsvermögen   | 87'408.80         | 87'619         | 103'294.20        |
| 36             | Transferaufwand  | 42'602.56         | 45'240         | 43'515.35         |
|                | <b>Betrieblicher Ertrag</b>  | <b>557'671.30</b> | <b>493'711</b> | <b>504'383.15</b> |
| 42             | Entgelte   | 372'847.15        | 313'000        | 319'069.60        |
| 46             | Transferertrag   | 184'824.15        | 180'711        | 185'313.55        |
|                | <b>Ergebnis aus betrieblicher Tätigkeit</b>  | <b>94'815.92</b>  | <b>100'442</b> | <b>86'529.87</b>  |
| 34             | Finanzaufwand  | 3'270.00          | 8'900          | 2'400.00          |
| 44             | Finanzertrag   |                   |                |                   |
|                | <b>Ergebnis aus Finanzierung</b>   | <b>3'270.00-</b>  | <b>8'900-</b>  | <b>2'400.00-</b>  |
|                | <b>Operatives Ergebnis</b>   | <b>91'545.92</b>  | <b>91'542</b>  | <b>84'129.87</b>  |
| 38             | Ausserordentlicher Aufwand   |                   |                |                   |
| 48             | Ausserordentlicher Ertrag  |                   |                |                   |
|                | <b>Ausserordentliches Ergebnis</b>   | <b>0.00</b>       | <b>0</b>       | <b>0.00</b>       |
|                | <b>Gesamtergebnis Erfolgsrechnung</b><br>(+ = Ertragsüberschuss / - = Aufwandüberschuss) | <b>91'545.92</b>  | <b>91'542</b>  | <b>84'129.87</b>  |

# Ergebnis Wasserwerk

Gemeinde Mettauertal  
Buchungsperiode 2018

| Finanzierungsausweis |   | Rechnung 2018      | Budget 2018       | Rechnung 2017      |
|----------------------|---|--------------------|-------------------|--------------------|
|                      | <b>Investitionsausgaben</b>   | <b>839'136.97</b>  | <b>1'094'000</b>  | <b>441'897.77</b>  |
| 50                   | Sachanlagen   | 839'136.97         | 1'094'000         | 441'897.77         |
|                      | <b>Investitionseinnahmen</b>  | <b>94'446.40</b>   | <b>80'000</b>     | <b>131'685.65</b>  |
| 63                   | Investitionsbeiträge  | 94'446.40          | 80'000            | 131'685.65         |
|                      | <b>Ergebnis Investitionsrechnung</b>  | <b>744'690.57-</b> | <b>1'014'000-</b> | <b>310'212.12-</b> |
|                      | <b>Selbstfinanzierung</b>   | <b>123'590.67</b>  | <b>125'750</b>    | <b>137'370.62</b>  |
|                      | <b>Finanzierungsergebnis</b><br>(+= Finanzierungsüberschuss / -= Finanzierungsfehlbetrag) | <b>621'099.90-</b> | <b>888'250-</b>   | <b>172'841.50-</b> |
|                      | <b>BILANZ</b>   |                    |                   |                    |
|                      | Nettoschuld/Nettovermögen per 01.01.  | 653'805.57         |                   |                    |
|                      | Nettoschuld/Nettovermögen per 31.12.  | 1'274'905.47       |                   |                    |
|                      | (+= Nettoschuld / -= Nettovermögen)   |                    |                   |                    |
|                      | Zunahme/Abnahme   | 621'099.90         |                   |                    |

# Ergebnis Abwasserbeseitigung

Gemeinde Mettauertal  
Buchungsperiode 2018

| Erfolgsausweis   | Rechnung 2018     | Budget 2018    | Rechnung 2017     |
|--|-------------------|----------------|-------------------|
| <b>Betrieblicher Aufwand</b>   | <b>647'430.06</b> | <b>561'923</b> | <b>549'882.83</b> |
| 30 Personalaufwand   | 7'390.45          | 8'110          | 6'638.65          |
| 31 Sach- und übriger Betriebsaufwand   | 138'764.53        | 74'400         | 82'886.33         |
| 33 Abschreibungen Verwaltungsvermögen  | 269'394.70        | 258'173        | 255'360.65        |
| 36 Transferaufwand   | 231'880.38        | 221'240        | 204'997.20        |
| <b>Betrieblicher Ertrag</b>  | <b>632'176.10</b> | <b>582'872</b> | <b>586'704.20</b> |
| 42 Entgelte  | 537'138.00        | 493'900        | 508'260.85        |
| 46 Transferertrag  | 95'038.10         | 88'972         | 78'443.35         |
| <b>Ergebnis aus betrieblicher Tätigkeit</b>  | <b>15'253.96-</b> | <b>20'949</b>  | <b>36'821.37</b>  |
| 34 Finanzaufwand   |                   | 200            | 1'050.00          |
| 44 Finanzertrag  | 2'120.00          | 600            | 600.00            |
| <b>Ergebnis aus Finanzierung</b>   | <b>2'120.00</b>   | <b>400</b>     | <b>450.00-</b>    |
| <b>Operatives Ergebnis</b>   | <b>13'133.96-</b> | <b>21'349</b>  | <b>36'371.37</b>  |
| 38 Ausserordentlicher Aufwand  |                   |                |                   |
| 48 Ausserordentlicher Ertrag   |                   |                |                   |
| <b>Ausserordentliches Ergebnis</b>   | <b>0.00</b>       | <b>0</b>       | <b>0.00</b>       |
| <b>Gesamtergebnis Erfolgsrechnung</b><br>(+ = Ertragsüberschuss / - = Aufwandüberschuss) | <b>13'133.96-</b> | <b>21'349</b>  | <b>36'371.37</b>  |

# Ergebnis Abwasserbeseitigung

Gemeinde Mettauertal  
Buchungsperiode 2018

| Finanzierungsausweis | Rechnung 2018   | Budget 2018        | Rechnung 2017  |                   |
|----------------------|---|--------------------|----------------|-------------------|
|                      | <b>Investitionsausgaben</b>   | <b>366'830.57</b>  | <b>290'000</b> | <b>41'772.75</b>  |
| 50                   | Sachanlagen   | 310'354.31         | 290'000        | 41'772.75         |
| 52                   | Immaterielle Anlagen  | 56'476.26          |                |                   |
|                      | <b>Investitionseinnahmen</b>  | <b>172'646.25</b>  | <b>220'000</b> | <b>341'889.45</b> |
| 63                   | Investitionsbeiträge  | 172'646.25         | 220'000        | 341'889.45        |
|                      | <b>Ergebnis Investitionsrechnung</b>  | <b>194'184.32-</b> | <b>70'000-</b> | <b>300'116.70</b> |
|                      | <b>Selbstfinanzierung</b>   | <b>161'222.64</b>  | <b>190'550</b> | <b>213'288.67</b> |
|                      | <b>Finanzierungsergebnis</b><br>(+= Finanzierungsüberschuss / -= Finanzierungsfehlbetrag) | <b>32'961.68-</b>  | <b>120'550</b> | <b>513'405.37</b> |
|                      | <b>BILANZ</b>   |                    |                |                   |
|                      | Nettoschuld/Nettovermögen per 01.01.  | 303'507.74-        |                |                   |
|                      | Nettoschuld/Nettovermögen per 31.12.  | 270'546.06-        |                |                   |
|                      | (+= Nettoschuld / -= Nettovermögen)   |                    |                |                   |
|                      | Zunahme/Abnahme   | 32'961.68          |                |                   |

# Ergebnis Abfallwirtschaft

Gemeinde Mettauertal  
Buchungsperiode 2018

| Erfolgsausweis |  | Rechnung 2018     | Budget 2018    | Rechnung 2017     |
|----------------|--|-------------------|----------------|-------------------|
|                | <b>Betrieblicher Aufwand</b>   | <b>130'425.84</b> | <b>254'540</b> | <b>152'046.71</b> |
| 31             | Sach- und übriger Betriebsaufwand  | 12'043.62         | 9'950          | 35'141.21         |
| 36             | Transferaufwand  | 118'382.22        | 244'590        | 116'905.50        |
|                | <b>Betrieblicher Ertrag</b>  | <b>169'162.84</b> | <b>170'000</b> | <b>171'075.25</b> |
| 42             | Entgelte   | 169'162.84        | 170'000        | 171'075.25        |
|                | <b>Ergebnis aus betrieblicher Tätigkeit</b>  | <b>38'737.00</b>  | <b>84'540-</b> | <b>19'028.54</b>  |
| 34             | Finanzaufwand  |                   |                |                   |
| 44             | Finanzertrag   | 2'170.00          | 2'200          | 2'060.00          |
|                | <b>Ergebnis aus Finanzierung</b>   | <b>2'170.00</b>   | <b>2'200</b>   | <b>2'060.00</b>   |
|                | <b>Operatives Ergebnis</b>   | <b>40'907.00</b>  | <b>82'340-</b> | <b>21'088.54</b>  |
| 38             | Ausserordentlicher Aufwand   |                   |                |                   |
| 48             | Ausserordentlicher Ertrag  |                   |                |                   |
|                | <b>Ausserordentliches Ergebnis</b>   | <b>0.00</b>       | <b>0</b>       | <b>0.00</b>       |
|                | <b>Gesamtergebnis Erfolgsrechnung</b><br>(+ = Ertragsüberschuss / - = Aufwandüberschuss) | <b>40'907.00</b>  | <b>82'340-</b> | <b>21'088.54</b>  |

# Ergebnis Abfallwirtschaft

Gemeinde Mettauertal  
Buchungsperiode 2018

| Finanzierungsausweis   | Rechnung 2018    | Budget 2018    | Rechnung 2017    |
|--|------------------|----------------|------------------|
| <b>Selbstfinanzierung</b>  | <b>40'907.00</b> | <b>82'340-</b> | <b>21'088.54</b> |
| <b>Finanzierungsergebnis<br/>(+= Finanzierungsüberschuss / -= Finanzierungsfehlbetrag)</b> | <b>40'907.00</b> | <b>82'340-</b> | <b>21'088.54</b> |
| <b>BILANZ</b>  |                  |                |                  |
| Nettoschuld/Nettovermögen per 01.01.   | 433'146.58-      |                |                  |
| Nettoschuld/Nettovermögen per 31.12.   | 474'053.58-      |                |                  |
| (+= Nettoschuld / -= Nettovermögen)  |                  |                |                  |
| Zunahme/Abnahme  | 40'907.00-       |                |                  |



# Ergebnis Holzschnitzelf. VZ

Gemeinde Mettauertal  
Buchungsperiode 2018

| Erfolgsausweis   | Rechnung 2018     | Budget 2018   | Rechnung 2017     |
|--|-------------------|---------------|-------------------|
| <b>Betrieblicher Aufwand</b>   | <b>51'036.65</b>  | <b>54'660</b> | <b>68'750.13</b>  |
| 30 Personalaufwand   | 248.70            | 580           | 503.05            |
| 31 Sach- und übriger Betriebsaufwand   | 25'340.95         | 27'800        | 41'304.83         |
| 33 Abschreibungen Verwaltungsvermögen  | 24'003.65         | 23'380        | 24'003.65         |
| 36 Transferaufwand   | 1'443.35          | 2'900         | 2'938.60          |
| <b>Betrieblicher Ertrag</b>  | <b>51'722.45</b>  | <b>71'000</b> | <b>48'607.40</b>  |
| 42 Entgelte  | 51'722.45         | 71'000        | 48'607.40         |
| <b>Ergebnis aus betrieblicher Tätigkeit</b>  | <b>685.80</b>     | <b>16'340</b> | <b>20'142.73-</b> |
| 34 Finanzaufwand   | 2'710.00          | 2'700         | 2'660.00          |
| 44 Finanzertrag  |                   |               |                   |
| <b>Ergebnis aus Finanzierung</b>   | <b>2'710.00-</b>  | <b>2'700-</b> | <b>2'660.00-</b>  |
| <b>Operatives Ergebnis</b>   | <b>2'024.20-</b>  | <b>13'640</b> | <b>22'802.73-</b> |
| 38 Ausserordentlicher Aufwand  | 18'142.00         |               | 11'285.00         |
| 48 Ausserordentlicher Ertrag   |                   |               |                   |
| <b>Ausserordentliches Ergebnis</b>   | <b>18'142.00-</b> | <b>0</b>      | <b>11'285.00-</b> |
| <b>Gesamtergebnis Erfolgsrechnung</b><br>(+ = Ertragsüberschuss / - = Aufwandüberschuss) | <b>20'166.20-</b> | <b>13'640</b> | <b>34'087.73-</b> |

# Ergebnis Holzschnitzelf. VZ

Gemeinde Mettauertal  
Buchungsperiode 2018

| Finanzierungsausweis |   | Rechnung 2018    | Budget 2018    | Rechnung 2017     |
|----------------------|---|------------------|----------------|-------------------|
| 50                   | <b>Investitionsausgaben</b>   | <b>2'003.49</b>  | <b>10'000</b>  | <b>11'615.30</b>  |
|                      | Sachanlagen   | 2'003.49         | 10'000         | 11'615.30         |
|                      | <b>Ergebnis Investitionsrechnung</b>  | <b>2'003.49-</b> | <b>10'000-</b> | <b>11'615.30-</b> |
|                      | <b>Selbstfinanzierung</b>   | <b>21'979.45</b> | <b>37'020</b>  | <b>1'200.92</b>   |
|                      | <b>Finanzierungsergebnis</b><br>(+= Finanzierungsüberschuss / -= Finanzierungsfehlbetrag) | <b>19'975.96</b> | <b>27'020</b>  | <b>10'414.38-</b> |
|                      | <b>BILANZ</b>   |                  |                |                   |
|                      | Nettoschuld/Nettovermögen per 01.01.  | 542'782.07       |                |                   |
|                      | Nettoschuld/Nettovermögen per 31.12.  | 522'806.11       |                |                   |
|                      | (+= Nettoschuld / -= Nettovermögen)   |                  |                |                   |
|                      | Zunahme/Abnahme   | 19'975.96-       |                |                   |

# Ergebnis Holzschnitzelf. Trottmatt

Gemeinde Mettauertal  
Buchungsperiode 2018

| Erfolgsausweis |  | Rechnung 2018     | Budget 2018    | Rechnung 2017     |
|----------------|--|-------------------|----------------|-------------------|
|                | <b>Betrieblicher Aufwand</b>   | <b>76'826.41</b>  | <b>76'108</b>  | <b>73'784.62</b>  |
| 30             | Personalaufwand  | 274.00            | 1'080          | 721.00            |
| 31             | Sach- und übriger Betriebsaufwand  | 26'777.96         | 24'650         | 23'180.57         |
| 33             | Abschreibungen Verwaltungsvermögen   | 48'277.80         | 48'278         | 48'277.80         |
| 36             | Transferaufwand  | 1'496.65          | 2'100          | 1'605.25          |
|                | <b>Betrieblicher Ertrag</b>  | <b>42'192.55</b>  | <b>48'000</b>  | <b>36'916.70</b>  |
| 42             | Entgelte   | 42'192.55         | 48'000         | 36'916.70         |
|                | <b>Ergebnis aus betrieblicher Tätigkeit</b>  | <b>34'633.86-</b> | <b>28'108-</b> | <b>36'867.92-</b> |
| 34             | Finanzaufwand  | 7'800.00          | 7'600          | 7'740.00          |
| 44             | Finanzertrag   |                   |                |                   |
|                | <b>Ergebnis aus Finanzierung</b>   | <b>7'800.00-</b>  | <b>7'600-</b>  | <b>7'740.00-</b>  |
|                | <b>Operatives Ergebnis</b>   | <b>42'433.86-</b> | <b>35'708-</b> | <b>44'607.92-</b> |
| 38             | Ausserordentlicher Aufwand   | 48'563.00         |                | 35'181.00         |
| 48             | Ausserordentlicher Ertrag  |                   |                |                   |
|                | <b>Ausserordentliches Ergebnis</b>   | <b>48'563.00-</b> | <b>0</b>       | <b>35'181.00-</b> |
|                | <b>Gesamtergebnis Erfolgsrechnung</b><br>(+ = Ertragsüberschuss / - = Aufwandüberschuss) | <b>90'996.86-</b> | <b>35'708-</b> | <b>79'788.92-</b> |

# Ergebnis Holzschnitzelf. Trottmatt

Gemeinde Mettauertal  
Buchungsperiode 2018

| Finanzierungsausweis |   | Rechnung 2018     | Budget 2018   | Rechnung 2017     |
|----------------------|---|-------------------|---------------|-------------------|
| 50                   | <b>Investitionsausgaben</b>   | <b>11'990.29</b>  | <b>6'000</b>  | <b>16'526.80</b>  |
|                      | Sachanlagen   | 11'990.29         | 6'000         | 16'526.80         |
|                      | <b>Ergebnis Investitionsrechnung</b>  | <b>11'990.29-</b> | <b>6'000-</b> | <b>16'526.80-</b> |
|                      | <b>Selbstfinanzierung</b>   | <b>5'843.94</b>   | <b>12'570</b> | <b>3'669.88</b>   |
|                      | <b>Finanzierungsergebnis</b><br>(+= Finanzierungsüberschuss / -= Finanzierungsfehlbetrag) | <b>6'146.35-</b>  | <b>6'570</b>  | <b>12'856.92-</b> |
|                      | <b>BILANZ</b>   |                   |               |                   |
|                      | Nettoschuld/Nettovermögen per 01.01.  | 1'560'617.52      |               |                   |
|                      | Nettoschuld/Nettovermögen per 31.12.  | 1'566'763.87      |               |                   |
|                      | (+= Nettoschuld / -= Nettovermögen)   |                   |               |                   |
|                      | Zunahme/Abnahme   | 6'146.35          |               |                   |

# Ergebnis Einwohnergemeinde

Gemeinde Mettauertal  
Buchungsperiode 2018

| Erfolgsausweis |  | Rechnung 2018       | Budget 2018      | Rechnung 2017       |
|----------------|--|---------------------|------------------|---------------------|
|                | <b>Betrieblicher Aufwand</b>   | <b>9'565'618.61</b> | <b>9'322'725</b> | <b>9'152'315.74</b> |
| 30             | Personalaufwand  | 1'726'916.34        | 1'770'440        | 1'641'835.38        |
| 31             | Sach- und übriger Betriebsaufwand  | 2'005'398.53        | 2'307'558        | 1'952'121.30        |
| 33             | Abschreibungen Verwaltungsvermögen   | 1'430'483.05        | 1'360'887        | 1'375'463.76        |
| 35             | Einlagen in Fonds und Spezialfinanzierungen  | 138'068.00          | 10'000           | 203'060.50          |
| 36             | Transferaufwand  | 4'264'752.69        | 3'873'840        | 3'979'834.80        |
|                | <b>Betrieblicher Ertrag</b>  | <b>9'251'626.71</b> | <b>8'825'944</b> | <b>8'504'572.54</b> |
| 40             | Fiskalertrag   | 5'607'522.30        | 4'997'000        | 5'032'626.75        |
| 41             | Regalien und Konzessionen  | 24'347.50           | 27'500           | 23'974.13           |
| 42             | Entgelte   | 1'626'993.10        | 1'472'810        | 1'621'901.24        |
| 43             | Verschiedene Erträge   | 1'340.00            |                  |                     |
| 45             | Entnahmen aus Fonds und Spezialfinanzierungen  | 7'549.67            | 25'000           | 48'610.78           |
| 46             | Transferertrag   | 1'983'874.14        | 2'303'634        | 1'777'459.64        |
|                | <b>Ergebnis aus betrieblicher Tätigkeit</b>  | <b>313'991.90-</b>  | <b>496'781-</b>  | <b>647'743.20-</b>  |
| 34             | Finanzaufwand  | 866'026.52          | 119'240          | 146'370.17          |
| 44             | Finanzertrag   | 1'872'150.46        | 245'324          | 291'609.10          |
|                | <b>Ergebnis aus Finanzierung</b>   | <b>1'006'123.94</b> | <b>126'084</b>   | <b>145'238.93</b>   |
|                | <b>Operatives Ergebnis</b>   | <b>692'132.04</b>   | <b>370'697-</b>  | <b>502'504.27-</b>  |
| 38             | Ausserordentlicher Aufwand   | 66'705.00           |                  | 46'466.00           |
|                | <b>Ausserordentliches Ergebnis</b>   | <b>66'705.00-</b>   | <b>0</b>         | <b>46'466.00-</b>   |
|                | <b>Gesamtergebnis Erfolgsrechnung</b><br>(+ = Ertragsüberschuss / - = Aufwandüberschuss) | <b>625'427.04</b>   | <b>370'697-</b>  | <b>548'970.27-</b>  |

# Ergebnis Einwohnergemeinde

Gemeinde Mettauertal  
Buchungsperiode 2018

| Finanzierungsausweis  | Rechnung 2018        | Budget 2018       | Rechnung 2017       |
|---|----------------------|-------------------|---------------------|
| <b>Investitionsausgaben</b>   | <b>1'797'442.15</b>  | <b>1'705'000</b>  | <b>1'391'373.31</b> |
| 50 Sachanlagen  | 1'716'993.19         | 1'690'000         | 1'309'342.71        |
| 52 Immaterielle Anlagen   | 80'448.96            | 15'000            | 4'056.80            |
| 56 Eigene Investitionsbeiträge  |                      |                   | 77'973.80           |
| <b>Investitionseinnahmen</b>  | <b>295'817.65</b>    | <b>509'500</b>    | <b>998'526.80</b>   |
| 60 Abgang von Sachanlagen   |                      |                   | 176.00              |
| 61 Rückerstattungen Investitionen auf Rechnung Dritter                                    |                      |                   | 19'000.00           |
| 63 Investitionsbeiträge   | 295'817.65           | 509'500           | 979'350.80          |
| <b>Ergebnis Investitionsrechnung</b>  | <b>1'501'624.50-</b> | <b>1'195'500-</b> | <b>392'846.51-</b>  |
| <b>Selbstfinanzierung</b>   | <b>1'954'431.52</b>  | <b>683'502</b>    | <b>745'412.81</b>   |
| <b>Finanzierungsergebnis</b><br>(+= Finanzierungsüberschuss / -= Finanzierungsfehlbetrag) | <b>452'807.02</b>    | <b>511'998-</b>   | <b>352'566.30</b>   |

## Einwohnergemeinde ohne Spezialfinanzierungen

|          |  |                            |                   |
|----------|--|----------------------------|-------------------|
| A        | Einwohnerzahl                              |                            | 2'033             |
| B        | Laufender Ertrag                           |                            | 9'666'561.93      |
| C        | Operativer Aufwand Vorjahr                 |                            | 8'022'518.34      |
| D        | Fiskalertrag + Finanz- und Lastenausgleich |                            | 6'404'722.30      |
| E        | Nettozinsaufwand                           |                            | 47'474.60         |
| F        | Nettoinvestitionen                         |                            | 548'755.83        |
| G        | Nettoschuld I                              |                            | 267'767.81-       |
| H        | Relevantes Eigenkapital                    |                            | 22'393'481.79     |
| I        | Selbstfinanzierung                         |                            | 1'600'887.82      |
| J        | Abschreibungen                             |                            | 853'098.35        |
| <b>1</b> | <b>Nettoschuld I pro Einwohner</b>         | <b>G : A</b>               | <b>131.71-Fr.</b> |
| <b>2</b> | <b>Nettoverschuldungsquotient</b>          | <b>(G : D) x 100</b>       | <b>4.18-%</b>     |
| <b>3</b> | <b>Zinsbelastungsanteil</b>                | <b>(E : B) x 100</b>       | <b>0.49 %</b>     |
| <b>4</b> | <b>Eigenkapitaldeckungsgrad</b>            | <b>(H : C) x 100</b>       | <b>279.13 %</b>   |
| <b>5</b> | <b>Selbstfinanzierungsgrad</b>             | <b>(I : F) x 100</b>       | <b>291.73 %</b>   |
| <b>6</b> | <b>Selbstfinanzierungsanteil</b>           | <b>(I : B) x 100</b>       | <b>16.56 %</b>    |
| <b>7</b> | <b>Kapitaldienstanteil</b>                 | <b>((E + J) : B) x 100</b> | <b>9.32 %</b>     |

## Einwohnergemeinde

|          |  |                            |                     |
|----------|--|----------------------------|---------------------|
| A        | Einwohnerzahl                              |                            | 2'033               |
| B        | Laufender Ertrag                           |                            | 11'123'777.17       |
| C        | Operativer Aufwand Vorjahr                 |                            | 9'298'685.91        |
| D        | Fiskalertrag + Finanz- und Lastenausgleich |                            | 6'404'722.30        |
| E        | Nettozinsaufwand                           |                            | 57'564.60           |
| F        | Nettoinvestitionen                         |                            | 1'501'624.50        |
| G        | Nettoschuld I                              |                            | 2'352'108.00        |
| H        | Relevantes Eigenkapital                    |                            | 22'448'033.79       |
| I        | Selbstfinanzierung                         |                            | 1'954'431.52        |
| J        | Abschreibungen                             |                            | 1'131'781.15        |
| <b>1</b> | <b>Nettoschuld I pro Einwohner</b>         | <b>G : A</b>               | <b>1'156.96 Fr.</b> |
| <b>2</b> | <b>Nettoverschuldungsquotient</b>          | <b>(G : D) x 100</b>       | <b>36.72 %</b>      |
| <b>3</b> | <b>Zinsbelastungsanteil</b>                | <b>(E : B) x 100</b>       | <b>0.52 %</b>       |
| <b>4</b> | <b>Eigenkapitaldeckungsgrad</b>            | <b>(H : C) x 100</b>       | <b>241.41 %</b>     |
| <b>5</b> | <b>Selbstfinanzierungsgrad</b>             | <b>(I : F) x 100</b>       | <b>130.15 %</b>     |
| <b>6</b> | <b>Selbstfinanzierungsanteil</b>           | <b>(I : B) x 100</b>       | <b>17.57 %</b>      |
| <b>7</b> | <b>Kapitaldienstanteil</b>                 | <b>((E + J) : B) x 100</b> | <b>10.69 %</b>      |

# Erfolgsrechnung

---



# Erfolgsrechnung

Gemeinde Mettauertal  
Buchungsperiode 2018

| Einwohnergemeinde                                  | Rechnung 2018                |                            | Budget 2018          |                      | Rechnung 2017              |                            |
|--|------------------------------|----------------------------|----------------------|----------------------|----------------------------|----------------------------|
|  | Aufwand                      | Ertrag                     | Aufwand              | Ertrag               | Aufwand                    | Ertrag                     |
| <b>Einwohnergemeinde</b>                           | <b>11'384'674.19</b>         | <b>11'384'674.19</b>       | <b>9'716'246</b>     | <b>9'716'246</b>     | <b>9'658'919.19</b>        | <b>9'658'919.19</b>        |
| 0 ALLGEMEINE VERWALTUNG                            | 1'576'433.26                 | 482'037.86<br>1'094'395.40 | 1'647'881            | 454'200<br>1'193'681 | 1'607'542.67               | 476'164.92<br>1'131'377.75 |
| 1 ÖFFENTLICHE ORDNUNG UND SICHERHEIT, VERTEIDIGUNG | 800'280.07                   | 314'473.25<br>485'806.82   | 821'041              | 345'258<br>475'783   | 850'866.01                 | 410'570.39<br>440'295.62   |
| 2 BILDUNG  | 2'527'746.80                 | 137'766.40<br>2'389'980.40 | 2'476'201            | 123'250<br>2'352'951 | 2'397'079.41               | 93'965.32<br>2'303'114.09  |
| 3 KULTUR, SPORT UND FREIZEIT                       | 216'037.27                   | 1'085.00<br>214'952.27     | 267'705              | 10'100<br>257'605    | 294'020.84                 | 38'163.10<br>255'857.74    |
| 4 GESUNDHEIT                                       | 591'402.50                   | 5'652.00<br>585'750.50     | 412'540              | 0<br>412'540         | 429'534.00                 | 6'000.00<br>423'534.00     |
| 5 SOZIALE SICHERHEIT                               | 1'152'297.83                 | 240'041.87<br>912'255.96   | 935'495              | 198'500<br>736'995   | 1'017'847.18               | 348'271.38<br>669'575.80   |
| 6 VERKEHR UND NACHRICHTENÜBERMITTLUNG              | 725'648.27                   | 59'455.79<br>666'192.48    | 627'714              | 33'600<br>594'114    | 798'895.33                 | 75'344.10<br>723'551.23    |
| 7 UMWELTSCHUTZ UND RAUMORDNUNG                     | 1'707'635.64                 | 1'588'004.65<br>119'630.99 | 1'876'672            | 1'768'223<br>108'449 | 1'704'019.45               | 1'501'439.80<br>202'579.65 |
| 8 VOLKSWIRTSCHAFT                                  | 387'609.97                   | 304'037.16<br>83'572.81    | 435'457              | 260'708<br>174'749   | 391'623.10                 | 292'797.73<br>98'825.37    |
| 9 FINANZEN UND STEUERN                             | 1'699'582.58<br>6'552'537.63 | 8'252'120.21               | 215'540<br>6'306'867 | 6'522'407            | 167'491.20<br>6'248'711.25 | 6'416'202.45               |

# Erfolgsrechnung

Gemeinde Mettauertal  
Buchungsperiode 2018

| Einwohnergemeinde | Rechnung 2018  |                     | Budget 2018       |                  | Rechnung 2017  |                     |                   |
|-------------------|--|---------------------|-------------------|------------------|----------------|---------------------|-------------------|
|                   | Aufwand  | Ertrag              | Aufwand           | Ertrag           | Aufwand        | Ertrag              |                   |
| <b>0</b>          | <b>ALLGEMEINE VERWALTUNG</b>                                   | <b>1'576'433.26</b> | <b>482'037.86</b> | <b>1'647'881</b> | <b>454'200</b> | <b>1'607'542.67</b> | <b>476'164.92</b> |
|                   | Saldo  |                     | 1'094'395.40      |                  | 1'193'681      |                     | 1'131'377.75      |
| <b>01</b>         | <b>Legislative und Exekutive</b>                               | <b>249'306.65</b>   | <b>85.35</b>      | <b>260'795</b>   |                | <b>258'789.11</b>   |                   |
|                   | Saldo  |                     | 249'221.30        |                  | 260'795        |                     | 258'789.11        |
| <b>011</b>        | <b>Legislative</b>   | <b>33'750.60</b>    | <b>85.35</b>      | <b>41'020</b>    |                | <b>39'421.50</b>    |                   |
|                   | Saldo  |                     | 33'665.25         |                  | 41'020         |                     | 39'421.50         |
| <b>0110</b>       | <b>Legislative</b>   | <b>33'750.60</b>    | <b>85.35</b>      | <b>41'020</b>    |                | <b>39'421.50</b>    |                   |
|                   | Saldo  |                     | 33'665.25         |                  | 41'020         |                     | 39'421.50         |
| 3000.00           | Löhne, Tag- und Sitzungsgelder<br>an Behörden und Kommissionen | 5'122.50            |                   | 6'500            |                | 4'755.00            |                   |
| 3010.00           | Löhne des Verwaltungs- und<br>Betriebspersonals                | 4'257.00            |                   | 4'200            |                | 4'234.00            |                   |
| 3050.00           | AG-Beiträge AHV, IV, EO, ALV,<br>Verwaltungskosten             | 56.05               |                   | 50               |                | 40.35               |                   |
| 3053.00           | AG-Beiträge an Unfall-<br>versicherungen                       | 21.45               |                   | 50               |                | 30.45               |                   |
| 3054.00           | AG-Beiträge an Familienaus-<br>gleichskasse                    | 11.50               |                   | 10               |                | 8.75                |                   |
| 3055.00           | AG-Beiträge an Krankentaggeld-<br>versicherungen               | 5.65                |                   | 10               |                | 5.30                |                   |
| 3090.00           | Aus- und Weiterbildung des<br>Personals                        | 110.00              |                   | 500              |                | 0.00                |                   |
| 3099.00           | Übriger Personalaufwand  | 0.00                |                   | 0                |                | 1'056.00            |                   |
| 3101.00           | Betriebs-, Verbrauchsmaterial                                  | 127.15              |                   | 0                |                | 534.65              |                   |
| 3102.00           | Drucksachen, Publikationen                                     | 17'932.60           |                   | 23'500           |                | 20'875.80           |                   |
| 3130.00           | Dienstleistungen Dritter                                       | 2'656.95            |                   | 2'700            |                | 2'995.30            |                   |
| 3132.00           | Honorare externe Berater, Gut-<br>achter, Fachexperten etc.    | 3'242.55            |                   | 2'500            |                | 2'508.50            |                   |
| 3170.00           | Reisekosten und Spesen   | 207.20              |                   | 1'000            |                | 2'377.40            |                   |
| 4250.00           | Verkäufe   |                     | 85.35             |                  | 0              |                     | 0.00              |

# Erfolgsrechnung

Gemeinde Mettauertal  
Buchungsperiode 2018

| Einwohnergemeinde |   | Rechnung 2018       |                   | Budget 2018      |                | Rechnung 2017       |                   |
|-------------------|---|---------------------|-------------------|------------------|----------------|---------------------|-------------------|
|                   |   | Aufwand             | Ertrag            | Aufwand          | Ertrag         | Aufwand             | Ertrag            |
| <b>012</b>        | <b>Exekutive Saldo</b>  | <b>215'556.05</b>   |                   | <b>219'775</b>   |                | <b>219'367.61</b>   |                   |
|                   |   |                     | <b>215'556.05</b> |                  | <b>219'775</b> |                     | <b>219'367.61</b> |
| <b>0120</b>       | <b>Exekutive Saldo</b>  | <b>215'556.05</b>   |                   | <b>219'775</b>   |                | <b>219'367.61</b>   |                   |
|                   |   |                     | <b>215'556.05</b> |                  | <b>219'775</b> |                     | <b>219'367.61</b> |
| 3000.00           | Entschädigung Gemeinderat   | 154'885.00          |                   | 150'000          |                | 152'947.20          |                   |
| 3050.00           | AG-Beiträge AHV, IV, EO, ALV, Verwaltungskosten                         | 8'235.90            |                   | 10'300           |                | 7'572.20            |                   |
| 3053.00           | AG-Beiträge an Unfallversicherungen                                     | 1'739.50            |                   | 2'800            |                | 2'186.85            |                   |
| 3054.00           | AG-Beiträge an Familienausgleichskasse                                  | 1'683.30            |                   | 2'200            |                | 1'637.20            |                   |
| 3055.00           | AG-Beiträge an Krankentaggeldversicherungen                             | 194.85              |                   | 200              |                | 216.00              |                   |
| 3090.00           | Aus- und Weiterbildung des Personals                                    | 520.00              |                   | 1'000            |                | 810.00              |                   |
| 3099.00           | Übriger Personalaufwand   | 226.25              |                   | 0                |                | 2'078.00            |                   |
| 3102.00           | Drucksachen, Publikationen  | 389.45              |                   | 100              |                | 0.00                |                   |
| 3113.00           | Anschaffung Hardware  | 667.20              |                   | 0                |                | 1'388.00            |                   |
| 3130.00           | Dienstleistungen Dritter  | 2'700.50            |                   | 2'850            |                | 2'811.00            |                   |
| 3132.00           | Honorare externe Berater, Gutachter, Fachexperten etc.                  | 0.00                |                   | 3'000            |                | 5'217.60            |                   |
| 3170.00           | Reisekosten und Spesen  | 13'812.80           |                   | 14'000           |                | 12'566.74           |                   |
| 3170.01           | Jungbürgerfeier   | 0.00                |                   | 2'500            |                | 0.00                |                   |
|                   | Erl. Mangels Interesse wurde die Neuzuzügerfeier im Jahr 2018 abgesagt. |                     |                   |                  |                |                     |                   |
| 3170.02           | Neuzuzügerbegrüssung  | 676.00              |                   | 1'000            |                | 0.00                |                   |
| 3300.90           | Planmässige Abschreibungen übrige Sachanlagen                           | 29'825.30           |                   | 29'825           |                | 29'825.30           |                   |
| 3638.00           | Beiträge an das Ausland   | 0.00                |                   | 0                |                | 111.52              |                   |
| <b>02</b>         | <b>Allgemeine Dienste Saldo</b>   | <b>1'327'126.61</b> |                   | <b>1'387'086</b> |                | <b>1'348'753.56</b> |                   |
|                   |   |                     | <b>481'952.51</b> |                  | <b>454'200</b> |                     | <b>476'164.92</b> |
|                   |   |                     | <b>845'174.10</b> |                  | <b>932'886</b> |                     | <b>872'588.64</b> |

# Erfolgsrechnung

Gemeinde Mettauertal  
Buchungsperiode 2018

| Einwohnergemeinde  | Rechnung 2018     |                   | Budget 2018    |                | Rechnung 2017     |                   |
|--|-------------------|-------------------|----------------|----------------|-------------------|-------------------|
|  | Aufwand           | Ertrag            | Aufwand        | Ertrag         | Aufwand           | Ertrag            |
| <b>021 Finanz- und Steuerverwaltung</b>  | <b>407'899.57</b> | <b>231'875.81</b> | <b>411'830</b> | <b>215'330</b> | <b>388'223.38</b> | <b>217'465.42</b> |
| <b>Saldo</b>   |                   | <b>176'023.76</b> |                | <b>196'500</b> |                   | <b>170'757.96</b> |
| <b>0210 Abteilung Finanzen und Steuern</b>   | <b>407'899.57</b> | <b>231'875.81</b> | <b>411'830</b> | <b>215'330</b> | <b>388'223.38</b> | <b>217'465.42</b> |
| <b>Saldo</b>   |                   | <b>176'023.76</b> |                | <b>196'500</b> |                   | <b>170'757.96</b> |
| 3000.01 Sitzungsgelder Steuerkom.  | 420.00            |                   | 1'000          |                | 300.00            |                   |
| 3010.00 Löhne des Verwaltungs- und Betriebspersonals   | 274'760.75        |                   | 222'700        |                | 212'820.80        |                   |
| Erl. Seit Mai 2018 ist der Leiter Steuern bei der Gemeinde Mettauertal angestellt. Daher entfallen Honorare (Konto 1.0210.3132.00). Zudem ist die Lohnsumme höher aufgrund geänderter interner Lohnumverteilungen (Leiterin Finanzen ist nicht mehr Gemeindeschreiber Stv.). |                   |                   |                |                |                   |                   |
| 3010.09 Versicherungsleistungen (Aufwandminderung)   | 11'672.50-        |                   | 0              |                | 2'889.30-         |                   |
| Erl. Versicherungsleistungen der Kranken- und Unfallversicherung sowie Rückerstattung von EO-Entschädigung.  |                   |                   |                |                |                   |                   |
| 3050.00 AG-Beiträge AHV, IV, EO, ALV, Verwaltungskosten  | 16'230.90         |                   | 13'900         |                | 12'562.95         |                   |
| 3052.00 AG-Beiträge an Pensionskassen  | 14'128.40         |                   | 10'000         |                | 9'099.55          |                   |
| 3053.00 AG-Beiträge an Unfallversicherungen  | 3'041.50          |                   | 3'800          |                | 2'967.85          |                   |
| 3054.00 AG-Beiträge an Familienausgleichskasse   | 3'316.60          |                   | 3'000          |                | 2'686.55          |                   |
| 3055.00 AG-Beiträge an Krankentaggeldversicherungen  | 2'382.10          |                   | 1'900          |                | 1'805.30          |                   |
| 3090.00 Aus- und Weiterbildung des Personals   | 7'902.30          |                   | 5'000          |                | 11'315.75         |                   |
| 3099.00 Übriger Personalaufwand  | 430.00            |                   | 1'430          |                | 530.00            |                   |
| 3100.00 Büromaterial   | 1'633.15          |                   | 3'500          |                | 1'455.40          |                   |
| 3102.00 Drucksachen, Publikationen   | 2'044.40          |                   | 2'100          |                | 1'689.45          |                   |
| 3103.00 Fachliteratur, Zeitschriften   | 1'025.20          |                   | 500            |                | 754.20            |                   |
| 3110.00 Anschaffung Büromobiliar, Büromaschinen und -geräte  | 0.00              |                   | 1'500          |                | 0.00              |                   |
| 3118.00 Anschaffung Software   | 0.00              |                   | 0              |                | 540.00            |                   |

# Erfolgsrechnung

Gemeinde Mettauertal  
Buchungsperiode 2018

| Einwohnergemeinde  | Rechnung 2018 |           | Budget 2018 |        | Rechnung 2017 |           |
|--|---------------|-----------|-------------|--------|---------------|-----------|
|  | Aufwand       | Ertrag    | Aufwand     | Ertrag | Aufwand       | Ertrag    |
| 3130.00 Dienstleistungen Dritter   | 24'159.90     |           | 22'000      |        | 19'997.11     |           |
| 3132.00 Honorare externe Berater, Gutachter, Fachexperten etc.   | 22'270.00     |           | 69'000      |        | 66'996.00     |           |
| Erl. Bis im April 2018 erfolgte die Entschädigung des Leiter Steuern auf Honorarbasis an die KSG. Der Vertrag wurde aufgelöst und dieser direkt bei der Gemeinde Mettauertal angestellt. |               |           |             |        |               |           |
| 3153.00 Informatik-Unterhalt (Hardware)  | 0.00          |           | 1'000       |        | 0.00          |           |
| 3162.00 Leasing Kopiergeräte   | 5'901.65      |           | 8'000       |        | 6'147.40      |           |
| 3170.00 Reisekosten und Spesen   | 675.60        |           | 1'000       |        | 828.10        |           |
| 3199.00 Übriger Betriebsaufwand  | 23.52-        |           | 0           |        | 21.45-        |           |
| 3499.00 Übriger Finanzaufwand  | 4.44          |           | 100         |        | 12.83-        |           |
| 3611.00 Entschädigungen an Kanton  | 39'268.70     |           | 40'400      |        | 38'650.55     |           |
| 4210.00 Gebühren für Amtshandlungen  |               | 650.00    |             | 500    |               | 676.00    |
| 4260.00 Rückerstattungen Dritter   |               | 12'131.41 |             | 9'000  |               | 11'902.52 |
| Erl. Die Rückerstattungen an Betriebskosten waren deutlich höher als budgetiert. Weiter sind Rückerstattungen verbucht aus Sitzungsgeldern von externen Sitzungen.                       |               |           |             |        |               |           |
| 4270.00 Bussen   |               | 9'891.40  |             | 20'000 |               | 8'569.80  |
| Erl. Es wurden weniger Bussen für das Nichteinreichen von Steuererklärungen ausgesprochen.   |               |           |             |        |               |           |
| 4611.00 Entschädigungen vom Kanton   |               | 406.95    |             | 700    |               | 327.00    |
| 4612.00 Verwaltungsentschädigung eigene Betriebe   |               | 76'176.80 |             | 55'480 |               | 65'970.25 |
| 4612.01 Verwaltungsentschädigung Ortsbürgergemeinde  |               | 23'810.00 |             | 23'650 |               | 23'640.00 |
| 4612.02 Verwaltungsentschädigung AVM   |               | 1'000.00  |             | 1'000  |               | 1'000.00  |
| 4612.03 Entschädigung Gansingen  |               | 81'945.00 |             | 81'000 |               | 81'810.00 |
| 4612.04 Bezugsentschädigungen Kirchgemeinden   |               | 25'864.25 |             | 24'000 |               | 23'569.85 |
| Erl. Den Kirchgemeinden wird eine Bezugsentschädigung von 4 % der Steuereinnahmen verrechnet.  |               |           |             |        |               |           |

# Erfolgsrechnung

Gemeinde Mettauertal  
Buchungsperiode 2018

| Einwohnergemeinde   | Rechnung 2018     |                                       | Budget 2018    |                                 | Rechnung 2017     |                                       |
|---|-------------------|---------------------------------------|----------------|---------------------------------|-------------------|---------------------------------------|
|   | Aufwand           | Ertrag                                | Aufwand        | Ertrag                          | Aufwand           | Ertrag                                |
| <b>022 Allgemeine Dienste, übrige Saldo</b>   | <b>454'408.60</b> | <b>63'137.65</b><br><b>391'270.95</b> | <b>491'995</b> | <b>57'500</b><br><b>434'495</b> | <b>489'682.28</b> | <b>44'734.70</b><br><b>444'947.58</b> |
| <b>0220 Allgemeine Dienste, übrige Saldo</b>  | <b>454'408.60</b> | <b>63'137.65</b><br><b>391'270.95</b> | <b>491'995</b> | <b>57'500</b><br><b>434'495</b> | <b>489'682.28</b> | <b>44'734.70</b><br><b>444'947.58</b> |
| 3000.00 Sitzungsgelder Baukom.<br>Erl. Infolge personeller Aufstockung der Baukommission sind auch die Sitzungsgelder entsprechend höher ausgefallen. | 3'300.00          |                                       | 2'000          |                                 | 1'520.00          |                                       |
| 3010.00 Löhne des Verwaltungs- und Betriebspersonals  | 256'733.40        |                                       | 270'000        |                                 | 241'065.15        |                                       |
| 3010.09 Versicherungsleistungen   | 4'379.00-         |                                       | 0              |                                 | 0.00              |                                       |
| 3050.00 AG-Beiträge AHV, IV, EO, ALV, Verwaltungskosten   | 15'029.65         |                                       | 16'000         |                                 | 14'687.10         |                                       |
| 3052.00 AG-Beiträge an Pensionskassen   | 14'812.20         |                                       | 16'000         |                                 | 15'073.95         |                                       |
| 3053.00 AG-Beiträge an Unfallversicherungen   | 3'372.30          |                                       | 4'600          |                                 | 3'894.30          |                                       |
| 3054.00 AG-Beiträge an Familienausgleichskasse  | 3'084.15          |                                       | 3'600          |                                 | 3'134.65          |                                       |
| 3055.00 AG-Beiträge an Krankentaggeldversicherungen   | 2'265.15          |                                       | 2'300          |                                 | 2'111.00          |                                       |
| 3090.00 Aus- und Weiterbildung des Personals  | 3'455.45          |                                       | 3'500          |                                 | 11'469.60         |                                       |
| 3091.00 Personalwerbung   | 0.00              |                                       | 1'000          |                                 | 0.00              |                                       |
| 3099.00 Übriger Personalaufwand   | 6'571.53          |                                       | 8'200          |                                 | 13'774.95         |                                       |
| 3100.00 Büromaterial  | 2'357.80          |                                       | 5'000          |                                 | 4'298.40          |                                       |
| 3102.00 Drucksachen, Publikationen  | 5'789.45          |                                       | 9'250          |                                 | 2'608.65          |                                       |
| 3103.00 Fachliteratur, Zeitschriften  | 959.00            |                                       | 1'000          |                                 | 491.00            |                                       |
| 3110.00 Anschaffung Büromöbel und -geräte, Mobiliar   | 5'738.13          |                                       | 6'700          |                                 | 0.00              |                                       |
| 3111.00 Anschaffung Apparate, Maschinen, Geräte, Fahrzeuge, Werkz   | 1'057.10          |                                       | 1'000          |                                 | 526.60            |                                       |
| 3113.00 Anschaffung Hardware  | 14'787.20         |                                       | 13'000         |                                 | 9'807.05          |                                       |
| 3118.00 Immaterielle Anlagen  | 0.00              |                                       | 5'000          |                                 | 17'979.60         |                                       |
| 3130.00 Dienstleistungen Dritter  | 22'301.24         |                                       | 18'550         |                                 | 20'089.83         |                                       |

# Erfolgsrechnung

Gemeinde Mettauertal  
Buchungsperiode 2018

| Einwohnergemeinde   | Rechnung 2018                                   |                   | Budget 2018       |                | Rechnung 2017  |                   |                   |
|---|---|-------------------|-------------------|----------------|----------------|-------------------|-------------------|
|   | Aufwand   | Ertrag            | Aufwand           | Ertrag         | Aufwand        | Ertrag            |                   |
| 3132.00 Honorare externe Berater, Gutachter, Fachexperten etc.  | 16'247.10                                       |                   | 25'500            |                | 21'372.85      |                   |                   |
| <p>Erl. Die Brandschutzkontrollen werden nicht mehr via Gemeinde verrechnet, sondern direkt durch den Kaminfeger an die Bauherrschaft. Ebenfalls wurde auf ein Kontroll-Audit für Arbeitssicherheit und Gesundheitsschutz EKAS verzichtet und Archivdienstleistungen mussten nicht in Anspruch genommen werden.</p> |   |                   |                   |                |                |                   |                   |
| 3132.01 Umsetzung IKS   | 646.20  |                   | 3'900             |                | 648.00         |                   |                   |
| 3133.00 Informatik-Nutzungsaufwand  | 1'686.75  |                   | 1'500             |                | 1'516.50       |                   |                   |
| 3134.00 Sachversicherungsprämien  | 6'599.80  |                   | 6'600             |                | 6'599.80       |                   |                   |
| 3137.00 Steuern und Abgaben   | 317.75  |                   | 300               |                | 317.75         |                   |                   |
| 3151.00 Unterhalt Apparate, Maschinen, Geräte, Fahrzeuge, Werkzeuge   | 727.05  |                   | 700               |                | 509.90         |                   |                   |
| 3153.00 Informatik-Unterhalt (Hardware)   | 17'854.45                                       |                   | 14'000            |                | 17'284.90      |                   |                   |
| 3158.00 Unterhalt Software  | 32'599.50                                       |                   | 35'250            |                | 43'898.35      |                   |                   |
| 3162.00 Leasing Kopiergeräte  | 4'955.60  |                   | 5'100             |                | 5'298.90       |                   |                   |
| 3170.00 Reisekosten und Spesen  | 527.95  |                   | 1'000             |                | 363.10         |                   |                   |
| 3181.00 Tatsächliche Forderungsverluste   | 0.00  |                   | 0                 |                | 50.00          |                   |                   |
| 3300.90 Planmässige Abschreibungen übrige Sachanlagen   | 11'444.60                                       |                   | 11'445            |                | 25'280.25      |                   |                   |
| 3611.00 Entschädigungen an den Kanton   | 3'567.10  |                   | 0                 |                | 4'010.15       |                   |                   |
| 4210.00 Gebühren für Amtshandlungen   |   | 52'013.35         |                   | 50'000         |                | 38'423.20         |                   |
| 4250.00 Verkäufe  |   | 196.60            |                   | 500            |                | 179.45            |                   |
| 4260.00 Rückerstattungen Dritter  |   | 9'427.70          |                   | 5'000          |                | 6'132.05          |                   |
| <p>Erl. Von der Kranken- und der Unfallversicherung wurden Überschussbeteiligungen ausgerichtet, die nicht budgetiert werden konnten.</p>   |   |                   |                   |                |                |                   |                   |
| 4270.00 Bussen  |   | 1'500.00          |                   | 2'000          |                | 0.00              |                   |
| <b>029</b>  | <b>Verwaltungsliegenschaften, übriges Saldo</b> | <b>464'818.44</b> | <b>186'939.05</b> | <b>483'261</b> | <b>181'370</b> | <b>470'847.90</b> | <b>213'964.80</b> |
|   |   |                   | <b>277'879.39</b> | <b>301'891</b> |                | <b>256'883.10</b> |                   |

# Erfolgsrechnung

Gemeinde Mettauertal  
Buchungsperiode 2018

| Einwohnergemeinde | Rechnung 2018  |                   | Budget 2018       |                | Rechnung 2017  |                   |                   |
|-------------------|--|-------------------|-------------------|----------------|----------------|-------------------|-------------------|
|                   | Aufwand  | Ertrag            | Aufwand           | Ertrag         | Aufwand        | Ertrag            |                   |
| <b>0290</b>       | <b>Verwaltungsliegenschaften, übriges</b>                    | <b>460'381.64</b> | <b>185'239.05</b> | <b>480'211</b> | <b>180'370</b> | <b>466'341.40</b> | <b>212'314.80</b> |
|                   | <b>Saldo</b>   |                   | <b>275'142.59</b> |                | <b>299'841</b> |                   | <b>254'026.60</b> |
| 3010.00           | Löhne des Verwaltungs- und Betriebspersonals                 | 81'494.35         |                   | 76'000         |                | 72'129.95         |                   |
| 3050.00           | AG-Beiträge AHV, IV, EO, ALV, Verwaltungskosten              | 5'126.35          |                   | 4'750          |                | 4'535.85          |                   |
| 3052.00           | AG-Beiträge an Pensionskassen                                | 8'071.65          |                   | 5'000          |                | 3'678.60          |                   |
| 3053.00           | AG-Beiträge an Unfallversicherungen                          | 922.65            |                   | 1'700          |                | 1'031.10          |                   |
| 3054.00           | AG-Beiträge an Familienausgleichskasse                       | 1'047.65          |                   | 1'000          |                | 969.90            |                   |
| 3055.00           | AG-Beiträge an Krankentaggeldversicherungen                  | 717.05            |                   | 700            |                | 626.75            |                   |
| 3090.00           | Aus- und Weiterbildung des Personals                         | 0.00              |                   | 1'000          |                | 373.90            |                   |
| 3099.00           | Übriger Personalaufwand                                      | 160.00            |                   | 500            |                | 0.00              |                   |
| 3101.00           | Betriebs-, Verbrauchsmaterial                                | 5'511.94          |                   | 8'000          |                | 6'539.30          |                   |
| 3102.00           | Drucksachen, Publikationen                                   | 700.10            |                   | 600            |                | 0.00              |                   |
| 3110.00           | Anschaffung Büromöbel und -geräte, Mobiliar                  | 373.10            |                   | 1'000          |                | 0.00              |                   |
| 3111.00           | Anschaffung Apparate, Maschinen Geräte, Fahrzeuge, Werkzeuge | 6'329.55          |                   | 5'800          |                | 1'879.30          |                   |
| 3112.00           | Anschaffung Kleider, Wäsche, Vorhänge                        | 316.45            |                   | 0              |                | 0.00              |                   |
| 3113.00           | Anschaffung Hardware   | 494.00            |                   | 0              |                | 0.00              |                   |
| 3118.00           | Anschaffung von immateriellen Anlagen                        | 0.00              |                   | 0              |                | 1'964.85          |                   |
| 3120.00           | Ver- und Entsorgung  | 24'126.65         |                   | 22'100         |                | 23'529.80         |                   |
| 3120.01           | Abgeltung Platzentwässerung                                  | 817.20            |                   | 1'700          |                | 817.20            |                   |
| 3120.02           | Ver- und Entsorgung Heizkosten                               | 36'809.60         |                   | 42'000         |                | 38'359.30         |                   |
| 3120.03           | Ver- und Entsorgung Liegenschaften VV Abfall                 | 1'836.25          |                   | 2'500          |                | 1'845.85          |                   |
| 3120.04           | Ver- und Entsorgung Liegenschaften VV Gebühren               | 7'256.30          |                   | 5'500          |                | 5'248.85          |                   |



# Erfolgsrechnung

Gemeinde Mettauertal  
Buchungsperiode 2018

| Einwohnergemeinde   | Rechnung 2018 |        | Budget 2018 |        | Rechnung 2017 |        |
|---|---------------|--------|-------------|--------|---------------|--------|
|   | Aufwand       | Ertrag | Aufwand     | Ertrag | Aufwand       | Ertrag |
| 3130.00 Dienstleistungen Dritter  | 1'059.48      |        | 1'000       |        | 1'966.55      |        |
| 3132.00 Honorare externe Berater, Gutachter, Fachexperten etc.  | 4'308.05      |        | 4'600       |        | 4'064.60      |        |
| 3134.00 Sachversicherungsprämien  | 17'288.85     |        | 15'900      |        | 15'799.60     |        |
| 3140.00 Unterhalt Grundstücke   | 361.55        |        | 3'000       |        | 3'033.65      |        |
| 3143.00 Unterhalt Tiefbauten  | 22'603.40     |        | 6'500       |        | 14'066.75     |        |
| Erl. Auf den Spiel- und Begegnungsplätzen wurden WC-Anlagen installiert. Die entsprechenden Anschlusskosten wie auch die WC-Boxen waren nicht Bestandteil des Investitionskredites und auch in der Erfolgsrechnung nicht budgetiert.  |               |        |             |        |               |        |
| 3144.00 Baulicher Unterhalt Gemeindehaus Oberhofen  | 5'834.62      |        | 6'888       |        | 4'693.95      |        |
| 3144.01 Baulicher Unterhalt ehem. Gemeindehaus Wil AG   | 8'036.35      |        | 5'607       |        | 0.00          |        |
| Erl. Der bauliche Unterhalt der Liegenschaften wurde in % des Gebäudeversicherungswertes budgetiert. Dieser musste aber bei mehreren Liegenschaften nicht vollumfänglich in Anspruch genommen werden (siehe auch nachfolgende Konti.) |               |        |             |        |               |        |
| 3144.02 Baulicher Unterhalt altes Schulhaus Hottwil   | 7'346.00      |        | 20'370      |        | 7'978.50      |        |
| 3144.03 Baulicher Unterhalt Turnhalle Mettau  | 2'953.10      |        | 12'690      |        | 2'549.10      |        |
| 3144.04 Baulicher Unterhalt Verwaltungszentrum Mettau   | 10'475.40     |        | 11'115      |        | 24'565.85     |        |
| 3144.05 Unterhalt Hochbauten, Gebäude MZG Büntenstr. 209  | 2'808.15-     |        | 13'614      |        | 27'468.65     |        |
| 3144.07 Unterhalt Hochbauten ehem. Kiga Mettau  | 0.00          |        | 1'000       |        | 586.85        |        |
| 3151.00 Unterhalt Apparate, Maschinen, Geräte, Fahrzeuge, Werkzeuge   | 6'487.60      |        | 1'000       |        | 2'111.10      |        |
| Erl. Im Jahr 2018 fanden in den Turnhallen Mettau und Hottwil Revisionen der Turn- und Sportgeräte statt. Diese Aufwendungen waren nicht budgetiert.  |               |        |             |        |               |        |
| 3161.00 Mieten, Benützungskosten Mobilien   | 0.00          |        | 500         |        | 206.40        |        |

# Erfolgsrechnung

Gemeinde Mettauertal  
Buchungsperiode 2018

| Einwohnergemeinde   | Rechnung 2018   |                 | Budget 2018  |              | Rechnung 2017   |                 |
|---|-----------------|-----------------|--------------|--------------|-----------------|-----------------|
|   | Aufwand         | Ertrag          | Aufwand      | Ertrag       | Aufwand         | Ertrag          |
| 3181.00 Tatsächliche Forderungs-<br>verluste  | 1'377.05        |                 | 0            |              | 0.00            |                 |
| 3300.30 Planmässige Abschreibungen<br>Tiefbauten  | 1'136.70        |                 | 380          |              | 0.00            |                 |
| 3300.40 Planmässige Abschreibungen<br>Hochbauten  | 177'429.95      |                 | 177'430      |              | 177'429.95      |                 |
| 3300.60 Planmässige Abschreibungen<br>Mobilien  | 13'966.80       |                 | 13'967       |              | 13'966.80       |                 |
| 3300.90 Planmässige Abschreibungen<br>übrige Sachanlagen  | 0.00            |                 | 0            |              | 1.00            |                 |
| 3612.00 Entschädigungen an Gemeinden<br>und Gemeindeverbände  | 414.05          |                 | 4'800        |              | 2'321.60        |                 |
| 4240.00 Benützungsgebühren  |                 | 15'316.00       |              | 16'710       |                 | 8'400.00        |
| 4250.00 Verkäufe  |                 | 370.50          |              | 0            |                 | 335.50          |
| 4260.00 Rückerstattungen Dritter<br>Raumnebenkosten   |                 | 20'757.00       |              | 3'000        |                 | 6'216.00        |
| Erl. An die WC-Boxen auf den Spiel- und<br>Begegnungsplätzen erfolgte von der<br>Waldburger Ingenieure AG ein Beitrag in<br>der Höhe von Fr. 10'000.00. |                 |                 |              |              |                 |                 |
| 4470.00 Pacht- und Mietzinse Liegen-<br>schaften VV   |                 | 63'650.00       |              | 62'040       |                 | 71'715.00       |
| 4479.00 Übrige Erträge Liegenschaften   |                 | 7'195.55        |              | 4'320        |                 | 8'020.80        |
| 4920.00 Interne Verrechnung von Pacht,<br>Mieten, Benützungskosten  |                 | 77'950.00       |              | 94'300       |                 | 117'627.50      |
| <b>0295 Verwaltungsliegenschaft<br/>'Schützenhaus Mettau'</b>   | <b>4'436.80</b> | <b>1'700.00</b> | <b>3'050</b> | <b>1'000</b> | <b>4'506.50</b> | <b>1'650.00</b> |
| <b>Saldo</b>  |                 | <b>2'736.80</b> |              | <b>2'050</b> |                 | <b>2'856.50</b> |
| 3010.00 Löhne des Verwaltungs- und<br>Betriebspersonals   | 1'010.00        |                 | 500          |              | 1'400.00        |                 |
| 3050.00 AG-Beiträge AHV, IV, EO, ALV,<br>Verwaltungskosten  | 32.20           |                 | 0            |              | 28.70           |                 |
| 3053.00 AG-Beiträge an Unfall-<br>versicherungen  | 6.50            |                 | 0            |              | 24.10           |                 |
| 3054.00 AG-Beiträge an Familienaus-<br>gleichskasse   | 6.55            |                 | 0            |              | 6.10            |                 |

# Erfolgsrechnung

Gemeinde Mettauertal  
Buchungsperiode 2018

| Einwohnergemeinde   | Rechnung 2018     |                   | Budget 2018    |                | Rechnung 2017     |                   |
|---|-------------------|-------------------|----------------|----------------|-------------------|-------------------|
|   | Aufwand           | Ertrag            | Aufwand        | Ertrag         | Aufwand           | Ertrag            |
| 3055.00 AG-Beiträge an Krankentaggeldversicherungen                 | 4.50              |                   | 0              |                | 0.00              |                   |
| 3101.00 Betriebs-, Verbrauchsmaterial                               | 185.00            |                   | 50             |                | 452.85            |                   |
| 3111.00 Maschinen, Geräte und Fahrzeuge                             | 0.00              |                   | 300            |                | 0.00              |                   |
| 3120.00 Ver- und Entsorgung   | 1'059.50          |                   | 1'100          |                | 1'164.65          |                   |
| 3130.00 Dienstleistungen Dritter                                    | 452.35            |                   | 200            |                | 0.00              |                   |
| 3134.00 Sachversicherungsprämien                                    | 147.20            |                   | 100            |                | 123.55            |                   |
| 3144.00 Unterhalt Hochbauten, Gebäude                               | 1'315.30          |                   | 500            |                | 1'306.55          |                   |
| 3151.00 Unterhalt Apparate, Maschinen, Geräte, Fahrzeuge, Werkzeuge | 217.70            |                   | 100            |                | 0.00              |                   |
| 3170.00 Reisekosten und Spesen                                      | 0.00              |                   | 200            |                | 0.00              |                   |
| 4240.00 Benützungsgebühren und Dienstleistungen                     |                   | 1'700.00          |                | 1'000          |                   | 1'650.00          |
| <b>1    ÖFFENTLICHE ORDNUNG UND SICHERHEIT, VERTEIDIGUNG</b>        | <b>800'280.07</b> | <b>314'473.25</b> | <b>821'041</b> | <b>345'258</b> | <b>850'866.01</b> | <b>410'570.39</b> |
| <b>Saldo</b>  |                   | <b>485'806.82</b> |                | <b>475'783</b> |                   | <b>440'295.62</b> |
| <b>11    Öffentliche Sicherheit</b>                                 | <b>83'586.00</b>  | <b>11'777.45</b>  | <b>84'100</b>  |                | <b>63'446.80</b>  | <b>7'693.90</b>   |
| <b>Saldo</b>  |                   | <b>71'808.55</b>  |                | <b>84'100</b>  |                   | <b>55'752.90</b>  |
| <b>111    Polizei</b>   | <b>83'586.00</b>  | <b>11'777.45</b>  | <b>84'100</b>  |                | <b>63'446.80</b>  | <b>7'693.90</b>   |
| <b>Saldo</b>  |                   | <b>71'808.55</b>  |                | <b>84'100</b>  |                   | <b>55'752.90</b>  |
| <b>1110    Polizei</b>  | <b>83'586.00</b>  | <b>11'777.45</b>  | <b>84'100</b>  |                | <b>63'446.80</b>  | <b>7'693.90</b>   |
| <b>Saldo</b>  |                   | <b>71'808.55</b>  |                | <b>84'100</b>  |                   | <b>55'752.90</b>  |
| 3300.60 Planmässige Abschreibungen Mobilien                         | 0.00              |                   | 0              |                | 1.00              |                   |
| 3612.00 Regionalpolizei oberes Fricktal                             | 83'586.00         |                   | 84'100         |                | 63'445.80         |                   |
| 4612.00 Regionalpolizei oberes Fricktal                             |                   | 11'777.45         |                | 0              |                   | 7'693.90          |

Erl. Aus der definitiven Abrechnung 2018 der Polizei Oberes Fricktal resultiert ein Guthaben z. G. der Gemeinden.

# Erfolgsrechnung

Gemeinde Mettauertal  
Buchungsperiode 2018

| Einwohnergemeinde | Rechnung 2018   |                   | Budget 2018       |                | Rechnung 2017  |                   |                   |
|-------------------|---|-------------------|-------------------|----------------|----------------|-------------------|-------------------|
|                   | Aufwand   | Ertrag            | Aufwand           | Ertrag         | Aufwand        | Ertrag            |                   |
| <b>14</b>         | <b>Allgemeines Rechtswesen</b>                              | <b>178'797.85</b> | <b>30'428.15</b>  | <b>180'000</b> | <b>32'600</b>  | <b>178'033.06</b> | <b>30'246.30</b>  |
|                   | <b>Saldo</b>  |                   | <b>148'369.70</b> |                | <b>147'400</b> |                   | <b>147'786.76</b> |
| <b>140</b>        | <b>Allgemeines Rechtswesen</b>                              | <b>178'797.85</b> | <b>30'428.15</b>  | <b>180'000</b> | <b>32'600</b>  | <b>178'033.06</b> | <b>30'246.30</b>  |
|                   | <b>Saldo</b>  |                   | <b>148'369.70</b> |                | <b>147'400</b> |                   | <b>147'786.76</b> |
| <b>1400</b>       | <b>Allgemeines Rechtswesen</b>                              | <b>178'797.85</b> | <b>30'428.15</b>  | <b>180'000</b> | <b>32'600</b>  | <b>178'033.06</b> | <b>30'246.30</b>  |
|                   | <b>Saldo</b>  |                   | <b>148'369.70</b> |                | <b>147'400</b> |                   | <b>147'786.76</b> |
| 3000.00           | Einbürgerungskommission                                     | 270.00            |                   | 1'000          |                | 670.00            |                   |
| 3010.00           | Löhne des Verwaltungs- und<br>Betriebspersonals             | 55'379.95         |                   | 70'400         |                | 60'686.50         |                   |
| 3010.01           | Sportel Betreibungsamt                                      | 6'020.00          |                   | 5'000          |                | 5'220.00          |                   |
| 3050.00           | AG-Beiträge AHV, IV, EO, ALV,<br>Verwaltungskosten          | 4'764.70          |                   | 3'800          |                | 5'043.40          |                   |
| 3052.00           | AG-Beiträge an Pensionskassen                               | 3'528.00          |                   | 3'100          |                | 2'737.30          |                   |
| 3053.00           | AG-Beiträge an Unfall-<br>versicherungen                    | 624.55            |                   | 1'600          |                | 871.90            |                   |
| 3054.00           | AG-Beiträge an Familienaus-<br>gleichskasse                 | 973.70            |                   | 800            |                | 1'078.60          |                   |
| 3055.00           | AG-Beiträge an Krankentaggeld-<br>versicherungen            | 487.40            |                   | 600            |                | 527.45            |                   |
| 3090.00           | Aus- und Weiterbildung des<br>Personals                     | 0.00              |                   | 2'500          |                | 262.00            |                   |
| 3099.00           | Übriger Personalaufwand                                     | 314.00            |                   | 500            |                | 270.00            |                   |
| 3100.00           | Büromaterial  | 136.80            |                   | 2'500          |                | 608.00            |                   |
| 3102.00           | Drucksachen, Publikationen                                  | 113.00            |                   | 0              |                | 0.00              |                   |
| 3103.00           | Fachliteratur, Zeitschriften                                | 0.00              |                   | 100            |                | 0.00              |                   |
| 3118.00           | Anschaffung Software  | 0.00              |                   | 0              |                | 1'080.00          |                   |
| 3130.00           | Dienstleistungen Dritter<br>Gebühren Migrationsamt          | 7'574.85          |                   | 7'000          |                | 9'079.05          |                   |
| 3130.02           | Dienstleistungen Dritter<br>Porto                           | 1'783.85          |                   | 1'300          |                | 1'558.55          |                   |
| 3132.02           | Honorare externe Berater, Gut-<br>achter, Fachexperten etc. | 0.00              |                   | 500            |                | 2'574.55          |                   |
| 3133.00           | Informatik-Nutzungsaufwand                                  | 11'538.65         |                   | 3'200          |                | 4'106.70          |                   |

# Erfolgsrechnung

Gemeinde Mettauertal  
Buchungsperiode 2018

| Einwohnergemeinde   | Rechnung 2018                                       |                   | Budget 2018       |                | Rechnung 2017  |                   |
|---|---|-------------------|-------------------|----------------|----------------|-------------------|
|   | Aufwand   | Ertrag            | Aufwand           | Ertrag         | Aufwand        | Ertrag            |
| Erl. Für die Koordinatentransformation sowie den Objektkataster sind bei geoProRegio AG zusätzliche einmalige Kosten angefallen.  |   |                   |                   |                |                |                   |
| 3151.00   | Unterhalt Brückenwaage                              | 0.00              | 500               |                | 653.60         |                   |
| 3170.00   | Reisekosten und Spesen                              | 0.00              | 500               |                | 4'526.00       |                   |
| 3181.00   | Tatsächliche Forderungsverluste                     | 0.00              | 0                 |                | 25.00          |                   |
| 3300.90   | Planmässige Abschreibungen übrige Sachanlagen       | 0.00              | 0                 |                | 4.01           |                   |
| 3601.00   | Ertragsanteile an Kantone IDK                       | 5'892.40          | 5'000             |                | 5'575.00       |                   |
| 3611.00   | Entschädigungen an Kanton                           | 3'690.00          | 0                 |                | 3'690.00       |                   |
| 3612.00   | Kindes- und Erwachsenenschutzdienst                 | 64'108.00         | 64'100            |                | 62'455.00      |                   |
| 3612.01   | Regionales Zivilstandsamt                           | 5'598.00          | 4'000             |                | 4'730.45       |                   |
| 3637.00   | Beiträge an private Haushalte                       | 6'000.00          | 2'000             |                | 0.00           |                   |
| Erl. Aufgrund eines Entscheides der Kindes- und Erwachsenenschutzbehörde musste einer Privatperson eine Entschädigung für die Führung von zwei Beistandschaften, rückwirkend über mehrere Jahre, ausgerichtet werden. |   |                   |                   |                |                |                   |
| 4210.00   | Gebühren für Amtshandlungen                         |                   |                   | 30'000         |                | 27'799.90         |
| 4611.00   | Entschädigungen vom Kanton                          |                   |                   | 1'600          |                | 1'575.00          |
| 4612.00   | Entschädigungen von Gemeinden und Gemeindeverbänden |                   |                   | 1'000          |                | 871.40            |
| <b>15</b>   | <b>Feuerwehr Saldo</b>                              | <b>477'485.11</b> | <b>265'205.53</b> | <b>492'236</b> | <b>295'048</b> | <b>551'282.54</b> |
|   |   |                   | <b>212'279.58</b> | <b>197'188</b> |                | <b>353'657.51</b> |
| <b>150</b>  | <b>Feuerwehr Saldo</b>                              | <b>477'485.11</b> | <b>265'205.53</b> | <b>492'236</b> | <b>295'048</b> | <b>551'282.54</b> |
|   |   |                   | <b>212'279.58</b> | <b>197'188</b> |                | <b>353'657.51</b> |
| <b>1500</b>   | <b>Feuerwehr Saldo</b>                              | <b>282'349.33</b> | <b>70'069.75</b>  | <b>266'326</b> | <b>69'138</b>  | <b>269'708.98</b> |
|   |   |                   | <b>212'279.58</b> | <b>197'188</b> |                | <b>72'083.95</b>  |
| 3181.00   | Tatsächliche Forderungsverluste                     | 224.50            |                   | 1'000          |                | 429.30            |

# Erfolgsrechnung

Gemeinde Mettauertal  
Buchungsperiode 2018

| Einwohnergemeinde  | Rechnung 2018     |                   | Budget 2018    |                | Rechnung 2017     |                   |
|--|-------------------|-------------------|----------------|----------------|-------------------|-------------------|
|  | Aufwand           | Ertrag            | Aufwand        | Ertrag         | Aufwand           | Ertrag            |
| 3181.09 Eingang abgeschriebene Steuern (Aufwandminderung)  | 55.85-            |                   | 1'000-         |                | 95.30-            |                   |
| 3300.40 Planmässige Abschreibungen Hochbauten  | 73'192.25         |                   | 26'244         |                | 26'244.20         |                   |
| 3300.60 Planmässige Abschreibungen Mobilien  | 143.10            |                   | 6'100          |                | 2'576.70          |                   |
| 3612.00 Entschädigungen an Gemeinden Hydrantenentschädigung  | 89'200.00         |                   | 96'336         |                | 82'064.00         |                   |
| 3612.01 Betriebsbeitrag an Feuerwehr Mettauertal-Gansingen   | 114'444.48        |                   | 133'450        |                | 158'490.08        |                   |
| Erl. Anteil der Gemeinde Mettauertal an die Feuerwehr Mettauertal-Gansingen (Kostenteiler aufgrund der Einwohnerzahlen per 31.12.2018) . |                   |                   |                |                |                   |                   |
| 3660.20 Planmässige Abschreibung Investitionsbeiträge  | 5'200.85          |                   | 4'196          |                | 0.00              |                   |
| 4200.00 Ersatzabgaben Feuerwehrpflichtersatz   |                   | 50'931.95         |                | 50'000         |                   | 52'947.15         |
| 4660.10 Planmässige Auflösung passivierter Investitionsbeiträge  |                   | 19'137.80         |                | 19'138         |                   | 19'136.80         |
| <b>1506 Regionale Feuerwehr Mettauertal-Gansingen Saldo</b>  | <b>195'135.78</b> | <b>195'135.78</b> | <b>225'910</b> | <b>225'910</b> | <b>281'573.56</b> | <b>281'573.56</b> |
| 3000.00 Sitzungsgelder Feuerwehrkom.   | 1'020.00          |                   | 1'080          |                | 1'020.00          |                   |
| 3010.00 Löhne des Verwaltungs- und Betriebspersonals   | 89'039.55         |                   | 89'780         |                | 125'548.50        |                   |
| 3050.00 AG-Beiträge AHV, IV, EO, ALV, Verwaltungskosten  | 316.05            |                   | 100            |                | 413.50            |                   |
| 3052.00 AG-Beiträge an Pensionskassen  | 259.80            |                   | 200            |                | 225.00            |                   |
| 3053.00 AG-Beiträge an Unfallversicherungen  | 28.00             |                   | 50             |                | 89.60             |                   |
| 3054.00 AG-Beiträge an Familienausgleichskasse   | 32.00             |                   | 50             |                | 88.45             |                   |
| 3055.00 AG-Beiträge an Krankentaggeldversicherungen  | 21.60             |                   | 50             |                | 21.05             |                   |
| 3090.00 Aus- und Weiterbildung des Personals   | 13'677.75         |                   | 14'900         |                | 7'120.00          |                   |

# Erfolgsrechnung

Gemeinde Mettauertal  
Buchungsperiode 2018

| Einwohnergemeinde  | Rechnung 2018 |        | Budget 2018 |        | Rechnung 2017 |        |
|--|---------------|--------|-------------|--------|---------------|--------|
|  | Aufwand       | Ertrag | Aufwand     | Ertrag | Aufwand       | Ertrag |
| 3099.00 Übriger Personalaufwand  | 11'999.15     |        | 12'450      |        | 11'434.30     |        |
| 3100.00 Büromaterial   | 28.70         |        | 500         |        | 507.85        |        |
| 3101.00 Betriebs-, Verbrauchsmaterial,<br>Treibstoffe                  | 6'852.75      |        | 8'500       |        | 7'610.35      |        |
| 3102.00 Drucksachen, Publikationen                                     | 484.50        |        | 500         |        | 911.15        |        |
| 3103.00 Fachliteratur, Zeitschriften                                   | 975.00        |        | 1'000       |        | 975.00        |        |
| 3109.00 Übriger Material- und Waren-<br>aufwand                        | 7'080.20      |        | 16'000      |        | 30'786.75     |        |
| 3110.00 Anschaffung Büromobiliar,<br>Büromaschinen und -geräte         | 807.45        |        | 500         |        | 638.80        |        |
| 3111.01 Anschaffung Apparate, Maschi-<br>nen, Geräte, Fahrzeuge        | 11'568.45     |        | 9'500       |        | 8'300.26      |        |
| 3112.00 Anschaffung Kleider, Wäsche                                    | 5'164.25      |        | 6'150       |        | 6'641.90      |        |
| 3113.00 Anschaffung Hardware   | 0.00          |        | 0           |        | 39.90         |        |
| 3118.00 Anschaffung Software   | 182.00        |        | 0           |        | 0.00          |        |
| 3120.00 Ver- und Entsorgung  | 4'285.70      |        | 5'300       |        | 3'378.12      |        |
| 3130.00 Dienstleistungen Dritter                                       | 2'708.75      |        | 2'600       |        | 3'457.22      |        |
| 3130.01 Dienstleistungen Dritter<br>Verbandsbeiträge                   | 1'448.95      |        | 2'050       |        | 2'022.95      |        |
| 3132.00 Honorare externe Berater, Gut-<br>achter, Fachexperten etc.    | 0.00          |        | 5'000       |        | 1'707.20      |        |
| 3134.00 Sachversicherungsprämien                                       | 7'830.33      |        | 7'700       |        | 7'628.51      |        |
| 3137.00 Steuern und Abgaben  | 0.00          |        | 250         |        | 630.90        |        |
| 3144.00 Unterhalt Hochbauten, Gebäude                                  | 387.55        |        | 3'100       |        | 1'713.95      |        |
| 3151.00 Unterhalt Apparate, Maschinen,<br>Geräte, Fahrzeuge, Werkzeuge | 11'361.50     |        | 22'000      |        | 22'321.85     |        |
| 3161.00 Mieten, Benützungskosten<br>Mobilien                           | 1'206.95      |        | 600         |        | 909.60        |        |
| 3170.00 Reisekosten und Spesen   | 2'051.00      |        | 1'000       |        | 745.20        |        |
| 3170.01 Reisekosten und Spesen<br>Kant. Feuerwehrkurse                 | 2'109.80      |        | 3'000       |        | 2'056.60      |        |
| 3181.00 Tatsächliche Forderungs-<br>verluste                           | 0.00          |        | 0           |        | 20'457.10     |        |
| 3611.00 Entschädigungen an Kanton<br>AGV                               | 6'216.00      |        | 6'800       |        | 6'496.00      |        |
| 3612.00 Entschädigungen an Gemeinden                                   | 5'392.05      |        | 4'600       |        | 5'076.00      |        |
| 3636.00 Beitrag an Samaritervereine                                    | 600.00        |        | 600         |        | 600.00        |        |

# Erfolgsrechnung

Gemeinde Mettauertal  
Buchungsperiode 2018

| Einwohnergemeinde  | Rechnung 2018    |                  | Budget 2018   |               | Rechnung 2017    |                  |
|--|------------------|------------------|---------------|---------------|------------------|------------------|
|  | Aufwand          | Ertrag           | Aufwand       | Ertrag        | Aufwand          | Ertrag           |
| 4250.00 Verkäufe   |                  | 0.00             |               | 0             |                  | 1.00             |
| 4260.00 Rückerstattungen Dritter                               |                  | 4'076.15         |               | 5'000         |                  | 23'405.60        |
| 4270.00 Bussen   |                  | 0.00             |               | 500           |                  | 0.00             |
| 4611.00 Entschädigungen vom Kanton<br>AGV Kant. Feuerwehrkurse |                  | 3'806.60         |               | 3'000         |                  | 2'171.40         |
| 4612.00 Entschädigungen von Gemeinden<br>Anteil Mettauertal    |                  | 114'444.48       |               | 133'450       |                  | 158'490.08       |
| 4612.01 Entschädigungen von Gemeinden<br>Anteil Gansingen      |                  | 57'813.35        |               | 69'460        |                  | 82'530.20        |
| 4631.00 Beiträge vom Kanton<br>AGV Löschfonds                  |                  | 14'995.20        |               | 14'500        |                  | 14'975.28        |
| <b>16 Verteidigung</b>   | <b>60'411.11</b> | <b>7'062.12</b>  | <b>64'705</b> | <b>17'610</b> | <b>58'103.61</b> | <b>18'972.68</b> |
| <b>Saldo</b>   |                  | <b>53'348.99</b> |               | <b>47'095</b> |                  | <b>39'130.93</b> |
| <b>161 Militärische Verteidigung</b>                           | <b>16'476.23</b> |                  | <b>16'510</b> |               | <b>16'476.23</b> | <b>3'751.90</b>  |
| <b>Saldo</b>   |                  | <b>16'476.23</b> |               | <b>16'510</b> |                  | <b>12'724.33</b> |
| <b>1610 Militärische Verteidigung</b>                          | <b>16'476.23</b> |                  | <b>16'510</b> |               | <b>16'476.23</b> | <b>3'751.90</b>  |
| <b>Saldo</b>   |                  | <b>16'476.23</b> |               | <b>16'510</b> |                  | <b>12'724.33</b> |
| 3134.00 Sachversicherungsprämien                               | 66.68            |                  | 100           |               | 66.68            |                  |
| 3300.40 Planmässige Abschreibungen<br>Hochbauten               | 16'409.55        |                  | 16'410        |               | 16'409.55        |                  |
| 4612.00 Entschädigungen von Gemeinden                          |                  | 0.00             |               | 0             |                  | 3'751.90         |
| <b>162 Zivile Verteidigung</b>                                 | <b>43'934.88</b> | <b>7'062.12</b>  | <b>48'195</b> | <b>17'610</b> | <b>41'627.38</b> | <b>15'220.78</b> |
| <b>Saldo</b>   |                  | <b>36'872.76</b> |               | <b>30'585</b> |                  | <b>26'406.60</b> |
| <b>1620 Zivilschutz</b>  | <b>43'934.88</b> | <b>7'062.12</b>  | <b>48'195</b> | <b>17'610</b> | <b>41'627.38</b> | <b>15'220.78</b> |
| <b>Saldo</b>   |                  | <b>36'872.76</b> |               | <b>30'585</b> |                  | <b>26'406.60</b> |
| 3010.00 Löhne des Verwaltungs- und<br>Betriebspersonals        | 70.00            |                  | 500           |               | 240.00           |                  |
| 3050.00 AG-Beiträge AHV, IV, EO, ALV,<br>Verwaltungskosten     | 3.35             |                  | 50            |               | 1.75             |                  |
| 3053.00 AG-Beiträge an Unfall-<br>versicherungen               | 1.95             |                  | 10            |               | 1.45             |                  |



# Erfolgsrechnung

Gemeinde Mettauertal  
Buchungsperiode 2018

| Einwohnergemeinde   | Rechnung 2018       |                     | Budget 2018      |                  | Rechnung 2017       |                     |
|---|---------------------|---------------------|------------------|------------------|---------------------|---------------------|
|   | Aufwand             | Ertrag              | Aufwand          | Ertrag           | Aufwand             | Ertrag              |
| 3054.00 AG-Beiträge an Familienausgleichskasse                      | 0.70                |                     | 10               |                  | 0.40                |                     |
| 3055.00 AG-Beiträge an Krankentaggeldversicherungen                 | 0.35                |                     | 10               |                  | 0.25                |                     |
| 3102.00 Drucksachen, Publikationen                                  | 0.00                |                     | 0                |                  | 3.25                |                     |
| 3120.00 Ver- und Entsorgung   | 982.50              |                     | 1'200            |                  | 943.60              |                     |
| 3130.00 Dienstleistungen Dritter                                    | 0.00                |                     | 1'000            |                  | 0.00                |                     |
| 3134.00 Sachversicherungsprämien                                    | 2'094.18            |                     | 2'000            |                  | 1'772.53            |                     |
| 3144.00 Unterhalt Hochbauten, Gebäude                               | 0.00                |                     | 2'500            |                  | 553.10              |                     |
| 3151.00 Unterhalt Apparate, Maschinen, Geräte, Fahrzeuge, Werkzeuge | 0.00                |                     | 1'000            |                  | 0.00                |                     |
| 3170.00 Reisekosten und Spesen                                      | 0.00                |                     | 0                |                  | 10.00               |                     |
| 3300.40 Planmässige Abschreibungen Hochbauten                       | 2'514.65            |                     | 2'515            |                  | 2'514.65            |                     |
| 3612.00 ZSO Oberes Fricktal   | 35'235.70           |                     | 35'000           |                  | 35'586.40           |                     |
| 3632.01 RFO Regio Laufenburg  | 3'031.50            |                     | 2'400            |                  | 0.00                |                     |
| 4500.00 Entnahme Ersatzbeiträge Schutzraumbauten                    |                     | 6'061.92            |                  | 15'000           |                     | 12'610.78           |
| 4612.00 Entschädigungen von Gemeinden und Gemeindeverbänden         |                     | 1'609.80-           |                  | 0                |                     | 0.00                |
| 4635.00 Beiträge von privaten Unternehmungen (KKL Leibstadt)        |                     | 2'610.00            |                  | 2'610            |                     | 2'610.00            |
| <b>2 BILDUNG</b>  | <b>2'527'746.80</b> | <b>137'766.40</b>   | <b>2'476'201</b> | <b>123'250</b>   | <b>2'397'079.41</b> | <b>93'965.32</b>    |
| <b>Saldo</b>  |                     | <b>2'389'980.40</b> |                  | <b>2'352'951</b> |                     | <b>2'303'114.09</b> |
| <b>21 Obligatorische Schule</b>                                     | <b>2'265'628.80</b> | <b>117'546.40</b>   | <b>2'236'101</b> | <b>107'850</b>   | <b>2'158'008.41</b> | <b>77'735.32</b>    |
| <b>Saldo</b>  |                     | <b>2'148'082.40</b> |                  | <b>2'128'251</b> |                     | <b>2'080'273.09</b> |
| <b>211 Eingangsstufe</b>  | <b>116'992.63</b>   |                     | <b>124'775</b>   |                  | <b>102'036.59</b>   |                     |
| <b>Saldo</b>  |                     | <b>116'992.63</b>   |                  | <b>124'775</b>   |                     | <b>102'036.59</b>   |
| <b>2110 Kindergarten</b>  | <b>116'992.63</b>   |                     | <b>124'775</b>   |                  | <b>102'036.59</b>   |                     |
| <b>Saldo</b>  |                     | <b>116'992.63</b>   |                  | <b>124'775</b>   |                     | <b>102'036.59</b>   |
| 3090.00 Aus- und Weiterbildung des Personals                        | 0.00                |                     | 2'000            |                  | 0.00                |                     |

# Erfolgsrechnung

Gemeinde Mettauertal  
Buchungsperiode 2018

| Einwohnergemeinde  | Rechnung 2018     |                   | Budget 2018    |                | Rechnung 2017     |                   |
|--|-------------------|-------------------|----------------|----------------|-------------------|-------------------|
|  | Aufwand           | Ertrag            | Aufwand        | Ertrag         | Aufwand           | Ertrag            |
| 3103.00 Fachliteratur, Zeitschriften   | 169.00            |                   | 100            |                | 426.10            |                   |
| 3104.00 Lehrmittel   | 7'746.75          |                   | 8'100          |                | 7'617.65          |                   |
| 3110.00 Anschaffung Büromobiliar,<br>Büromaschinen und -geräte   | 904.15            |                   | 0              |                | 1'173.15          |                   |
| 3130.00 Dienstleistungen Dritter   | 962.98            |                   | 400            |                | 533.97            |                   |
| 3171.00 Exkursionen, Schulreisen und<br>Lager  | 2'800.70          |                   | 1'875          |                | 376.55            |                   |
| 3612.00 Entschädigungen an Gemeinden<br>und Gemeindeverbände   | 0.00              |                   | 2'500          |                | 0.00              |                   |
| 3631.00 Besoldungsanteil an Kanton   | 104'409.05        |                   | 109'800        |                | 91'909.17         |                   |
| <b>212 Primarstufe</b>   | <b>484'554.95</b> | <b>4'478.75</b>   | <b>476'460</b> | <b>1'000</b>   | <b>536'386.35</b> | <b>2'671.95</b>   |
| <b>Saldo</b>   |                   | <b>480'076.20</b> |                | <b>475'460</b> |                   | <b>533'714.40</b> |
| <b>2120 Primarstufe</b>  | <b>484'554.95</b> | <b>4'478.75</b>   | <b>476'460</b> | <b>1'000</b>   | <b>536'386.35</b> | <b>2'671.95</b>   |
| <b>Saldo</b>   |                   | <b>480'076.20</b> |                | <b>475'460</b> |                   | <b>533'714.40</b> |
| 3020.00 Löhne der Lehrkräfte   | 7'217.65          |                   | 19'000         |                | 19'076.90         |                   |
| Erl. Die Assistenzlehrpersonen werden direkt<br>durch den Kanton besoldet und die<br>gesamten Kosten der Gemeinde<br>weiterverrechnet (Konto 1.2120.3611.00).<br>Daher fallen weniger Lohnkosten bei der<br>Gemeinde an. |                   |                   |                |                |                   |                   |
| 3050.00 AG-Beiträge AHV, IV, EO, ALV,<br>Verwaltungskosten   | 177.30            |                   | 1'500          |                | 972.35            |                   |
| 3053.00 AG-Beiträge an Unfall-<br>versicherungen   | 10.85             |                   | 100            |                | 35.80             |                   |
| 3054.00 AG-Beiträge an Familienaus-<br>gleichskasse  | 36.25             |                   | 300            |                | 207.95            |                   |
| 3055.00 AG-Beiträge an Krankentaggeld-<br>versicherungen   | 0.00              |                   | 200            |                | 0.00              |                   |
| 3090.00 Aus- und Weiterbildung des<br>Personals  | 6'170.25          |                   | 7'000          |                | 4'472.25          |                   |
| 3099.00 Übriger Personalaufwand  | 2'581.60          |                   | 0              |                | 24.60             |                   |
| 3100.00 Büromaterial   | 212.20            |                   | 0              |                | 1'721.65          |                   |
| 3103.00 Fachliteratur, Zeitschriften   | 690.04            |                   | 1'000          |                | 2'888.51          |                   |
| 3104.00 Lehrmittel Primarschule  | 41'572.90         |                   | 33'600         |                | 35'118.17         |                   |
| 3104.01 Lehrmittel Textiles Werken   | 3'236.55          |                   | 3'840          |                | 3'494.99          |                   |
| 3104.02 Lehrmittel Werken  | 5'141.65          |                   | 4'800          |                | 4'702.75          |                   |

# Erfolgsrechnung

Gemeinde Mettauertal  
Buchungsperiode 2018

| Einwohnergemeinde  | Rechnung 2018 |          | Budget 2018 |        | Rechnung 2017 |          |
|--|---------------|----------|-------------|--------|---------------|----------|
|  | Aufwand       | Ertrag   | Aufwand     | Ertrag | Aufwand       | Ertrag   |
| 3110.00 Anschaffung Büromobiliar,<br>Büromaschinen und -geräte   | 342.00        |          | 0           |        | 6'434.10      |          |
| 3111.00 Anschaffung Apparate, Maschi-<br>nen, Geräte, Fahrzeuge, Werkz   | 1'698.80      |          | 0           |        | 316.40        |          |
| 3113.00 Anschaffung Hardware   | 0.00          |          | 0           |        | 100.00        |          |
| 3118.00 Anschaffung Software   | 2'548.74      |          | 5'000       |        | 2'215.00      |          |
| 3130.00 Dienstleistungen Dritter   | 1'429.82      |          | 0           |        | 1'258.85      |          |
| 3130.01 Dienstleistungen Dritter<br>Transportkosten Hallenbad  | 1'200.00      |          | 3'500       |        | 2'375.00      |          |
| 3132.00 Honorare externe Berater, Gut-<br>achter, Fachexperten etc.  | 920.00        |          | 1'200       |        | 714.00        |          |
| 3159.00 Unterhalt übrige mobile<br>Anlagen   | 1'049.00      |          | 1'500       |        | 2'981.15      |          |
| 3169.00 Benützungskosten Hallenbad   | 1'094.50      |          | 2'600       |        | 2'101.50      |          |
| 3170.00 Reisekosten und Spesen   | 687.45        |          | 1'400       |        | 594.75        |          |
| 3171.00 Exkursionen, Schulreisen und<br>Lager  | 1'503.40      |          | 11'420      |        | 12'161.20     |          |
| Erl. Im Jahr 2018 fand kein Klassenlager<br>statt.   |               |          |             |        |               |          |
| 3300.60 Planmässige Abschreibungen<br>Sachanlagen  | 0.00          |          | 0           |        | 1.00          |          |
| 3611.00 Entschädigungen an Kanton<br>Erl. Die Assistenzlehrpersonen werden direkt<br>über den Kanton besoldet und die<br>gesamten Kosten der Gemeinde<br>weiterverrechnet. | 32'785.70     |          | 0           |        | 0.00          |          |
| 3612.00 Entschädigungen an Gemeinden<br>Schulgelder  | 8'732.00      |          | 0           |        | 6'900.00      |          |
| 3631.00 Besoldungsanteile an Kanton  | 361'496.25    |          | 371'500     |        | 421'610.23    |          |
| 3632.00 Besoldungsanteile an Gemeinden   | 2'020.05      |          | 0           |        | 3'907.25      |          |
| 3637.00 Beiträge an Diskalkulie- /<br>Legasthenietherapien<br>Erl. Es mussten keine Beiträge ausgerichtet<br>werden.   | 0.00          |          | 7'000       |        | 0.00          |          |
| 4231.00 Kursgelder<br>Elternbeiträge Aufgabenhilfe   |               | 950.00   |             | 1'000  |               | 700.00   |
| 4260.00 Rückerstattungen Dritter   |               | 90.00    |             | 0      |               | 1'197.95 |
| 4511.00 Entnahmen aus Fonds EK   |               | 762.75   |             | 0      |               | 0.00     |
| 4631.00 Beiträge vom Kanton  |               | 2'676.00 |             | 0      |               | 774.00   |

# Erfolgsrechnung

Gemeinde Mettauertal  
Buchungsperiode 2018

| Einwohnergemeinde  | Rechnung 2018     |                                       | Budget 2018    |                                 | Rechnung 2017     |                                       |
|--|-------------------|---------------------------------------|----------------|---------------------------------|-------------------|---------------------------------------|
|  | Aufwand           | Ertrag                                | Aufwand        | Ertrag                          | Aufwand           | Ertrag                                |
| <b>213 Oberstufe Saldo</b>                                     | <b>715'950.30</b> | <b>715'950.30</b>                     | <b>611'100</b> | <b>611'100</b>                  | <b>617'569.50</b> | <b>617'569.50</b>                     |
| <b>2130 Oberstufe Saldo</b>                                    | <b>715'950.30</b> | <b>715'950.30</b>                     | <b>611'100</b> | <b>611'100</b>                  | <b>617'569.50</b> | <b>617'569.50</b>                     |
| 3612.00 Entschädigungen an Gemeinden Schulgelder               | 421'643.00        |                                       | 353'900        |                                 | 355'765.00        |                                       |
| 3632.00 Besoldungsanteile an Gemeinden                         | 294'307.30        |                                       | 257'200        |                                 | 261'804.50        |                                       |
| <b>214 Musikschulen Saldo</b>                                  | <b>54'673.25</b>  | <b>54'673.25</b>                      | <b>55'550</b>  | <b>55'550</b>                   | <b>51'790.00</b>  | <b>51'790.00</b>                      |
| <b>2140 Musikschulen Saldo</b>                                 | <b>54'673.25</b>  | <b>54'673.25</b>                      | <b>55'550</b>  | <b>55'550</b>                   | <b>51'790.00</b>  | <b>51'790.00</b>                      |
| 3130.00 Dienstleistungen Dritter                               | 550.00            |                                       | 550            |                                 | 550.00            |                                       |
| 3612.00 Musikschule Region Laufenburg                          | 54'123.25         |                                       | 55'000         |                                 | 51'240.00         |                                       |
| <b>217 Schulliegenschaften Saldo</b>                           | <b>593'770.82</b> | <b>66'009.30</b><br><b>527'761.52</b> | <b>641'466</b> | <b>62'450</b><br><b>579'016</b> | <b>593'340.25</b> | <b>61'510.50</b><br><b>531'829.75</b> |
| <b>2170 Schulliegenschaften Saldo</b>                          | <b>593'770.82</b> | <b>66'009.30</b><br><b>527'761.52</b> | <b>641'466</b> | <b>62'450</b><br><b>579'016</b> | <b>593'340.25</b> | <b>61'510.50</b><br><b>531'829.75</b> |
| 3010.00 Löhne des Verwaltungs- und Betriebspersonals           | 154'026.00        |                                       | 179'100        |                                 | 154'125.60        |                                       |
| 3010.09 Erstattung von Lohn des Verwaltungs- und Betriebspers. | 1'091.05-         |                                       | 0              |                                 | 2'575.80-         |                                       |
| 3050.00 AG-Beiträge AHV, IV, EO, ALV, Verwaltungskosten        | 9'718.00          |                                       | 11'200         |                                 | 9'714.65          |                                       |
| 3052.00 AG-Beiträge an Pensionskassen                          | 16'597.20         |                                       | 16'000         |                                 | 16'063.80         |                                       |
| 3053.00 AG-Beiträge an Unfallversicherungen                    | 1'739.45          |                                       | 3'000          |                                 | 2'203.90          |                                       |
| 3054.00 AG-Beiträge an Familienausgleichskasse                 | 1'985.80          |                                       | 2'400          |                                 | 2'077.35          |                                       |
| 3055.00 AG-Beiträge an Krankentaggeldversicherungen            | 1'354.90          |                                       | 1'600          |                                 | 1'339.20          |                                       |

# Erfolgsrechnung

Gemeinde Mettauertal  
Buchungsperiode 2018

| Einwohnergemeinde   | Rechnung 2018 |        | Budget 2018 |        | Rechnung 2017 |        |
|---|---------------|--------|-------------|--------|---------------|--------|
|   | Aufwand       | Ertrag | Aufwand     | Ertrag | Aufwand       | Ertrag |
| 3090.00 Aus- und Weiterbildung des Personals  | 95.00         |        | 2'500       |        | 275.00        |        |
| 3099.00 Übriger Personalaufwand   | 80.00         |        | 500         |        | 80.00         |        |
| 3101.00 Betriebs-, Verbrauchsmaterial   | 9'997.70      |        | 10'000      |        | 8'052.91      |        |
| 3103.00 Fachliteratur, Zeitschriften  | 64.00         |        | 100         |        | 64.00         |        |
| 3111.00 Anschaffung Apparate, Maschin. Geräte, Fahrzeuge, Werkzeuge   | 1'748.00      |        | 3'500       |        | 4'858.20      |        |
| 3111.01 Anschaffung Turngeräte  | 2'169.00      |        | 2'000       |        | 3'050.00      |        |
| 3112.00 Anschaffung Kleider, Wäsche, Vorhänge   | 316.45        |        | 0           |        | 0.00          |        |
| 3120.00 Abgeltung Entwässerung Schulareal   | 3'038.40      |        | 3'300       |        | 3'038.40      |        |
| 3120.01 Ver- und Entsorgung Liegenschaften VV Strom   | 13'295.60     |        | 16'000      |        | 14'399.60     |        |
| 3120.02 Ver- und Entsorgung Liegenschaften VV Heizkosten  | 28'275.45     |        | 40'000      |        | 36'910.30     |        |
| 3120.03 Ver- und Entsorgung Liegenschaften VV Abfall  | 2'391.95      |        | 2'500       |        | 3'309.70      |        |
| 3120.04 Ver- und Entsorgung Liegenschaften VV Gebühren  | 3'667.60      |        | 4'200       |        | 3'499.60      |        |
| 3130.00 Dienstleistungen Dritter  | 279.24        |        | 200         |        | 325.33        |        |
| 3132.00 Honorare externe Berater, Gutachter, Fachexperten etc.  | 1'023.15      |        | 6'000       |        | 0.00          |        |
| 3134.00 Sachversicherungsprämien  | 7'879.12      |        | 7'500       |        | 6'884.02      |        |
| 3137.00 Steuern und Abgaben   | 144.00        |        | 300         |        | 312.80        |        |
| 3140.00 Unterhalt an Grundstücken   | 24'239.00     |        | 3'500       |        | 7'880.80      |        |
| Erl. Kosten für eine zusätzliche Beleuchtung bei der Schulanlage bzw. dem Spiel- und Begegnungsplatz in Wil AG, welche nicht dem Investitionskredit belastet und im Budget nicht vorgesehen waren.  |               |        |             |        |               |        |
| 3144.00 Baulicher Unterhalt Schulliegenschaften   | 51'381.73     |        | 62'459      |        | 37'966.80     |        |
| Erl. Der Liegenschaftsunterhalt ist in % des Gebäudeversicherungswertes eingesetzt. Dieser musste nicht vollumfänglich in Anspruch genommen werden. Zudem konnte der Ersatz der Beleuchtung in den Klassenzimmern in Etzgen günstiger ausgeführt werden als budgetiert. |               |        |             |        |               |        |

# Erfolgsrechnung

Gemeinde Mettauertal  
Buchungsperiode 2018

| Einwohnergemeinde  | Rechnung 2018    |                  | Budget 2018    |               | Rechnung 2017    |                  |
|--|------------------|------------------|----------------|---------------|------------------|------------------|
|  | Aufwand          | Ertrag           | Aufwand        | Ertrag        | Aufwand          | Ertrag           |
| 3150.00 Unterhalt Büromöbel und<br>-geräte, Schulmobiliar              | 0.00             |                  | 0              |               | 1'166.00         |                  |
| 3151.00 Unterhalt Apparate, Maschinen,<br>Geräte, Fahrzeuge, Werkzeuge | 5'705.98         |                  | 6'500          |               | 6'965.24         |                  |
| 3151.01 Unterhalt Turngeräte   | 0.00             |                  | 500            |               | 4'242.05         |                  |
| 3161.00 Mieten, Benützungskosten<br>Mobilien                           | 0.00             |                  | 500            |               | 802.05           |                  |
| 3170.00 Reisekosten und Spesen   | 147.70           |                  | 500            |               | 319.90           |                  |
| 3300.10 Planmässige Abschreibungen<br>Strassen / Verkehrswege          | 1'106.10         |                  | 1'106          |               | 1'106.10         |                  |
| 3300.30 Planmässige Abschreibungen<br>Tiefbauten                       | 6'301.45         |                  | 6'301          |               | 6'301.45         |                  |
| 3300.40 Planmässige Abschreibungen<br>Hochbauten                       | 224'490.80       |                  | 223'000        |               | 240'509.90       |                  |
| 3300.60 Planmässige Abschreibungen<br>Mobilien                         | 20'111.75        |                  | 23'200         |               | 15'558.10        |                  |
| 3612.00 Entschädigungen an Gemeinden<br>und Gemeindeverbände           | 1'491.35         |                  | 2'000          |               | 2'513.30         |                  |
| 4240.00 Benützungsgebühren und Dienst-<br>leistungen                   |                  | 4'565.00         |                | 5'000         |                  | 5'075.00         |
| 4250.00 Verkäufe   |                  | 50.00            |                | 0             |                  | 0.00             |
| 4260.00 Rückerstattungen Dritter                                       |                  | 2'744.30         |                | 4'000         |                  | 1'885.50         |
| 4920.00 Interne Verrechnung; Abgeltung<br>Benützung Schulanlage Kultur |                  | 11'750.00        |                | 10'700        |                  | 11'500.00        |
| 4920.01 Interne Verrechnung; Abgeltung<br>Benützung Schulanlage Sport  |                  | 46'900.00        |                | 42'750        |                  | 43'050.00        |
| <b>218 Tagesbetreuung</b>  | <b>75'546.20</b> | <b>35'435.35</b> | <b>107'160</b> | <b>34'900</b> | <b>44'890.85</b> | <b>13'552.87</b> |
| <b>Saldo</b>   |                  | <b>40'110.85</b> |                | <b>72'260</b> |                  | <b>31'337.98</b> |
| <b>2180 Tagesbetreuung</b>   | <b>75'546.20</b> | <b>35'435.35</b> | <b>107'160</b> | <b>34'900</b> | <b>44'890.85</b> | <b>13'552.87</b> |
| <b>Saldo</b>   |                  | <b>40'110.85</b> |                | <b>72'260</b> |                  | <b>31'337.98</b> |
| 3000.00 Löhne, Tag- und Sitzungsgelder<br>an Behörden und Kommissionen | 210.00           |                  | 1'000          |               | 7'140.40         |                  |
| 3010.00 Löhne des Verwaltungs- und<br>Betriebspersonals                | 32'563.75        |                  | 59'000         |               | 14'401.60        |                  |

Erl.

# Erfolgsrechnung

Gemeinde Mettauertal  
Buchungsperiode 2018

## Einwohnergemeinde

|  | Rechnung 2018     |                   | Budget 2018    |                | Rechnung 2017     |                   |
|--|-------------------|-------------------|----------------|----------------|-------------------|-------------------|
|  | Aufwand           | Ertrag            | Aufwand        | Ertrag         | Aufwand           | Ertrag            |
| <p>Die Mittagsbetreuung in Wil AG erfolgt durch den Verein Mittagstisch. Es fallen keine Lohnkosten an. Zudem sind allgemein weniger Lohnaufwendungen angefallen als budgetiert.</p> |                   |                   |                |                |                   |                   |
| 3050.00 AG-Beiträge AHV, IV, EO, ALV, Verwaltungskosten  | 2'027.05          |                   | 4'000          |                | 1'136.90          |                   |
| 3052.00 AG-Beiträge an Pensionskassen  | 1'654.80          |                   | 0              |                | 0.00              |                   |
| 3053.00 AG-Beiträge an Unfallversicherungen  | 339.65            |                   | 900            |                | 253.80            |                   |
| 3054.00 AG-Beiträge an Familienausgleichskasse   | 414.25            |                   | 900            |                | 243.25            |                   |
| 3055.00 AG-Beiträge an Krankentaggeldversicherungen  | 262.65            |                   | 600            |                | 150.25            |                   |
| 3090.00 Aus- und Weiterbildung des Personals   | 0.00              |                   | 0              |                | 50.00             |                   |
| 3099.00 Übriger Personalaufwand  | 480.00            |                   | 0              |                | 795.20            |                   |
| 3101.00 Betriebs-, Verbrauchsmaterial  | 248.70            |                   | 850            |                | 0.00              |                   |
| 3102.00 Drucksachen, Publikationen   | 203.00            |                   | 500            |                | 2'886.20          |                   |
| 3105.00 Lebensmittel   | 19'137.55         |                   | 22'800         |                | 8'457.15          |                   |
| 3110.00 Anschaffung Büromobiliar, Büromaschinen und -geräte  | 0.00              |                   | 1'000          |                | 878.95            |                   |
| 3130.00 Dienstleistungen Dritter   | 0.00              |                   | 3'100          |                | 0.00              |                   |
| 3132.00 Honorare externe Berater, Gutachter, Fachexperten etc.   | 0.00              |                   | 0              |                | 2'592.60          |                   |
| 3170.00 Reisekosten und Spesen   | 0.00              |                   | 200            |                | 44.80             |                   |
| 3632.00 Beiträge an Gemeinden und Gemeindeverbände   | 18'004.80         |                   | 12'310         |                | 2'582.25          |                   |
| 3920.00 Interne Verrechnung von Pacht, Mieten, Benützungskosten  | 0.00              |                   | 0              |                | 3'277.50          |                   |
| 4260.00 Rückerstattungen Dritter Elternbeiträge  |                   | 31'014.20         |                | 31'900         |                   | 12'295.55         |
| 4612.00 Entschädigungen von Gemeinden Subventionen Elternbeiträge  |                   | 4'421.15          |                | 3'000          |                   | 1'257.32          |
| <b>219 Obligatorische Schule, übriges Saldo</b>  | <b>224'140.65</b> | <b>11'623.00</b>  | <b>219'590</b> | <b>9'500</b>   | <b>211'994.87</b> | <b>211'994.87</b> |
|  |                   | <b>212'517.65</b> |                | <b>210'090</b> |                   |                   |

# Erfolgsrechnung

Gemeinde Mettauertal  
Buchungsperiode 2018

| Einwohnergemeinde   | Rechnung 2018     |                   | Budget 2018    |                | Rechnung 2017     |                   |
|---|-------------------|-------------------|----------------|----------------|-------------------|-------------------|
|   | Aufwand           | Ertrag            | Aufwand        | Ertrag         | Aufwand           | Ertrag            |
| <b>2190 Schulleitung und Schulverwaltung</b>                        | <b>134'419.45</b> |                   | <b>125'640</b> |                | <b>124'289.87</b> |                   |
| <b>Saldo</b>  |                   | <b>134'419.45</b> |                | <b>125'640</b> |                   | <b>124'289.87</b> |
| 3000.00 Schulpflege   | 25'406.40         |                   | 24'900         |                | 21'558.50         |                   |
| 3010.00 Löhne des Verwaltungs- und Betriebspersonals                | 24'499.80         |                   | 25'000         |                | 24'904.85         |                   |
| 3050.00 AG-Beiträge AHV, IV, EO, ALV, Verwaltungskosten             | 2'063.50          |                   | 2'200          |                | 2'120.10          |                   |
| 3052.00 AG-Beiträge an Pensionskassen                               | 2'804.40          |                   | 2'400          |                | 2'451.00          |                   |
| 3053.00 AG-Beiträge an Unfallversicherungen                         | 281.10            |                   | 400            |                | 357.70            |                   |
| 3054.00 AG-Beiträge an Familienausgleichskasse                      | 421.50            |                   | 500            |                | 453.35            |                   |
| 3055.00 AG-Beiträge an Krankentaggeldversicherungen                 | 220.15            |                   | 200            |                | 215.65            |                   |
| 3090.00 Aus- und Weiterbildung des Personals                        | 730.00            |                   | 4'000          |                | 925.40            |                   |
| 3099.00 Übriger Personalaufwand                                     | 5'744.80          |                   | 5'480          |                | 7'347.03          |                   |
| 3100.00 Büromaterial  | 901.91            |                   | 2'000          |                | 1'689.70          |                   |
| 3101.00 Betriebs-, Verbrauchsmaterial                               | 121.45            |                   | 300            |                | 29.95             |                   |
| 3102.00 Drucksachen, Publikationen                                  | 229.40            |                   | 0              |                | 127.15            |                   |
| 3103.00 Fachliteratur, Zeitschriften                                | 152.90            |                   | 300            |                | 335.80            |                   |
| 3110.00 Anschaffung Büromobiliar, Büromaschinen und -geräte         | 49.00             |                   | 500            |                | 0.00              |                   |
| 3113.00 Anschaffung Hardware  | 323.90            |                   | 0              |                | 0.00              |                   |
| 3130.00 Dienstleistungen Dritter                                    | 1'171.51          |                   | 4'100          |                | 2'748.98          |                   |
| 3130.01 Dienstleistungen Dritter Verbandsbeiträge                   | 160.00            |                   | 160            |                | 160.00            |                   |
| 3132.00 Honorare externe Berater, Gutachter, Fachexperten etc.      | 4'351.20          |                   | 0              |                | 216.00            |                   |
| 3133.00 Informatik-Nutzungsaufwand                                  | 6'360.45          |                   | 5'000          |                | 60.00             |                   |
| 3151.00 Unterhalt Apparate, Maschinen, Geräte, Fahrzeuge, Werkzeuge | 0.00              |                   | 1'000          |                | 0.00              |                   |
| 3158.00 Unterhalt Software  | 0.00              |                   | 300            |                | 1'010.25          |                   |
| 3162.00 Leasing Fotokopiergerät                                     | 10'564.23         |                   | 12'000         |                | 9'998.66          |                   |
| 3170.00 Reisekosten und Spesen                                      | 1'832.75          |                   | 2'500          |                | 3'337.15          |                   |



# Erfolgsrechnung

Gemeinde Mettauertal  
Buchungsperiode 2018

| Einwohnergemeinde   | Rechnung 2018     |                  | Budget 2018   |               | Rechnung 2017    |                  |
|---|-------------------|------------------|---------------|---------------|------------------|------------------|
|   | Aufwand           | Ertrag           | Aufwand       | Ertrag        | Aufwand          | Ertrag           |
| 3611.00 Entschädigungen an Kanton<br>Erl. Die Besoldung der Schulleitung erfolgt vollumfänglich durch den Kanton. Zusätzliche durch die Gemeinde bewilligte Stellenprozente werden der Gemeinde in Rechnung gestellt. | 8'758.30          |                  | 0             |               | 4'322.70         |                  |
| 3631.00 Beiträge an Kanton<br>Besoldungsanteile   | 37'270.80         |                  | 32'400        |               | 39'919.95        |                  |
| <b>2191 Volksschule Sonstiges Saldo</b>   | <b>89'721.20</b>  | <b>11'623.00</b> | <b>93'950</b> | <b>9'500</b>  | <b>87'705.00</b> | <b>87'705.00</b> |
| 3101.00 Betriebs-, Verbrauchsmaterial   | 289.20            |                  | 1'000         |               | 571.25           |                  |
| 3103.00 Fachliteratur, Zeitschriften  | 0.00              |                  | 1'500         |               | 1'179.35         |                  |
| 3113.00 Anschaffung Hardware  | 1'970.90          |                  | 3'400         |               | 396.00           |                  |
| 3132.00 Honorare externe Berater, Gutachter, Fachexperten etc.  | 350.00            |                  | 4'500         |               | 0.00             |                  |
| 3134.00 Sachversicherungsprämien<br>Schülerunfallversicherung   | 411.00            |                  | 500           |               | 423.00           |                  |
| 3137.00 Steuern und Abgaben   | 0.00              |                  | 400           |               | 0.00             |                  |
| 3153.00 Informatik-Unterhalt<br>(Hardware)  | 614.95            |                  | 0             |               | 2'758.35         |                  |
| 3158.00 Unterhalt immaterielle Anlagen  | 12'246.05         |                  | 7'900         |               | 8'691.35         |                  |
| 3170.00 Reisekosten und Spesen<br>TNW-Abonnemente   | 51'253.10         |                  | 50'350        |               | 50'055.00        |                  |
| 3170.01 Reisekosten und Spesen<br>Examen, div. Anlässe  | 0.00              |                  | 800           |               | 11.00            |                  |
| 3171.00 Exkursionen, Schulreisen und<br>Lager; Examen   | 8'986.00          |                  | 6'000         |               | 6'119.70         |                  |
| 3612.00 Entschädigungen an Gemeinden<br>und Gemeindeverbände  | 0.00              |                  | 4'000         |               | 3'900.00         |                  |
| 3634.00 Beiträge an öffentliche Unter-<br>nehmungen   | 13'600.00         |                  | 13'600        |               | 13'600.00        |                  |
| 4260.00 Rückerstattungen Dritter  |                   | 9'623.00         |               | 9'500         |                  | 0.00             |
| 4631.00 Beiträge vom Kanton   |                   | 2'000.00         |               | 0             |                  | 0.00             |
| <b>22 Sonderschulen Saldo</b>   | <b>111'141.00</b> | <b>20'220.00</b> | <b>86'500</b> | <b>15'400</b> | <b>90'519.00</b> | <b>16'230.00</b> |
|   |                   | <b>90'921.00</b> |               | <b>71'100</b> |                  | <b>74'289.00</b> |

# Erfolgsrechnung

Gemeinde Mettauertal  
Buchungsperiode 2018

| Einwohnergemeinde  | Rechnung 2018     |                   | Budget 2018    |                | Rechnung 2017     |                   |
|--|-------------------|-------------------|----------------|----------------|-------------------|-------------------|
|  | Aufwand           | Ertrag            | Aufwand        | Ertrag         | Aufwand           | Ertrag            |
| <b>220 Sonderschulen Saldo</b>   | <b>111'141.00</b> | <b>20'220.00</b>  | <b>86'500</b>  | <b>15'400</b>  | <b>90'519.00</b>  | <b>16'230.00</b>  |
|  |                   | <b>90'921.00</b>  |                | <b>71'100</b>  |                   | <b>74'289.00</b>  |
| <b>2200 Sonderschulen Saldo</b>  | <b>111'141.00</b> | <b>20'220.00</b>  | <b>86'500</b>  | <b>15'400</b>  | <b>90'519.00</b>  | <b>16'230.00</b>  |
|  |                   | <b>90'921.00</b>  |                | <b>71'100</b>  |                   | <b>74'289.00</b>  |
| 3170.00 Reisekosten und Spesen   | 504.00            |                   | 0              |                | 0.00              |                   |
| 3612.00 Logopädischer Dienst   | 11'677.00         |                   | 11'700         |                | 8'604.00          |                   |
| 3612.01 Schulgelder an HPS   | 20'760.00         |                   | 17'600         |                | 17'320.00         |                   |
| Erl. Drei Kinder aus der Gemeinde Mettauertal besuchen die HPS in Frick.                       |                   |                   |                |                |                   |                   |
| 3614.00 Schulgelder an Sonderschulen   | 78'200.00         |                   | 57'200         |                | 64'595.00         |                   |
| Erl. Für sechs Kinder, welche Sonderschulen besuchen, mussten Schulgelder ausgerichtet werden. |                   |                   |                |                |                   |                   |
| 4230.00 Elternbeiträge   |                   | 20'220.00         |                | 15'400         |                   | 16'230.00         |
| <b>23 Berufliche Grundbildung Saldo</b>  | <b>150'977.00</b> | <b>150'977.00</b> | <b>153'600</b> | <b>153'600</b> | <b>148'552.00</b> | <b>148'552.00</b> |
| <b>230 Berufliche Grundbildung Saldo</b>   | <b>150'977.00</b> | <b>150'977.00</b> | <b>153'600</b> | <b>153'600</b> | <b>148'552.00</b> | <b>148'552.00</b> |
| <b>2300 Berufliche Grundbildung Saldo</b>  | <b>150'977.00</b> | <b>150'977.00</b> | <b>153'600</b> | <b>153'600</b> | <b>148'552.00</b> | <b>148'552.00</b> |
| 3631.00 Schulgelder an Kant. Schulen   | 86'356.00         |                   | 81'000         |                | 86'739.00         |                   |
| 3631.01 Beiträge an Kantonale Schulen Schulisches Angebot                                      | 4'821.00          |                   | 9'600          |                | 4'821.00          |                   |
| 3634.00 Schulgelder an Berufsschulen   | 59'800.00         |                   | 63'000         |                | 56'992.00         |                   |
| <b>3 KULTUR, SPORT UND FREIZEIT Saldo</b>  | <b>216'037.27</b> | <b>1'085.00</b>   | <b>267'705</b> | <b>10'100</b>  | <b>294'020.84</b> | <b>38'163.10</b>  |
|  |                   | <b>214'952.27</b> |                | <b>257'605</b> |                   | <b>255'857.74</b> |
| <b>31 Kulturerbe Saldo</b>   | <b>10'160.00</b>  | <b>10'160.00</b>  | <b>20'160</b>  | <b>10'000</b>  | <b>10'160.00</b>  | <b>10'160.00</b>  |
|  |                   |                   |                | <b>10'160</b>  |                   |                   |

# Erfolgsrechnung

Gemeinde Mettauertal  
Buchungsperiode 2018

| Einwohnergemeinde   | Rechnung 2018    |                  | Budget 2018   |               | Rechnung 2017    |                  |
|---|------------------|------------------|---------------|---------------|------------------|------------------|
|   | Aufwand          | Ertrag           | Aufwand       | Ertrag        | Aufwand          | Ertrag           |
| <b>311 Museen und bildende Kunst</b>                                      | <b>100.00</b>    |                  | <b>100</b>    |               | <b>100.00</b>    |                  |
| <b>Saldo</b>  |                  | <b>100.00</b>    |               | <b>100</b>    |                  | <b>100.00</b>    |
| <b>3110 Museen und bildende Kunst</b>                                     | <b>100.00</b>    |                  | <b>100</b>    |               | <b>100.00</b>    |                  |
| <b>Saldo</b>  |                  | <b>100.00</b>    |               | <b>100</b>    |                  | <b>100.00</b>    |
| 3636.00 Beiträge an private Organisa-<br>tionen (Vereinsbeiträge)         | 100.00           |                  | 100           |               | 100.00           |                  |
| <b>312 Denkmalpflege und Heimatschutz</b>                                 | <b>10'060.00</b> |                  | <b>20'060</b> | <b>10'000</b> | <b>10'060.00</b> |                  |
| <b>Saldo</b>  |                  | <b>10'060.00</b> |               | <b>10'060</b> |                  | <b>10'060.00</b> |
| <b>3120 Denkmalpflege und Heimatschutz</b>                                | <b>10'060.00</b> |                  | <b>20'060</b> | <b>10'000</b> | <b>10'060.00</b> |                  |
| <b>Saldo</b>  |                  | <b>10'060.00</b> |               | <b>10'060</b> |                  | <b>10'060.00</b> |
| 3130.00 Dienstleistungen Dritter<br>Verbandsbeiträge                      | 60.00            |                  | 60            |               | 60.00            |                  |
| 3511.00 Einlage in<br>Ortsbildschutzfonds                                 | 10'000.00        |                  | 10'000        |               | 10'000.00        |                  |
| 3637.00 Ortsbildschutzbeiträge an<br>Private                              | 0.00             |                  | 10'000        |               | 0.00             |                  |
| Erl. Es sind keine Gesuche für<br>Ortsbildschutzbeiträge gestellt worden. |                  |                  |               |               |                  |                  |
| 4511.00 Entnahme aus<br>Ortsbildschutzfonds                               |                  | 0.00             |               | 10'000        |                  | 0.00             |
| <b>32 Kultur, übrige</b>  | <b>61'005.20</b> | <b>360.00</b>    | <b>69'200</b> | <b>100</b>    | <b>87'473.24</b> | <b>443.40</b>    |
| <b>Saldo</b>  |                  | <b>60'645.20</b> |               | <b>69'100</b> |                  | <b>87'029.84</b> |
| <b>321 Bibliotheken</b>   |                  |                  | <b>100</b>    |               |                  |                  |
| <b>Saldo</b>  |                  |                  |               | <b>100</b>    |                  |                  |
| <b>3210 Bibliotheken</b>  |                  |                  | <b>100</b>    |               |                  |                  |
| <b>Saldo</b>  |                  |                  |               | <b>100</b>    |                  |                  |
| 3636.00 Beiträge an private Organisa-<br>tionen                           | 0.00             |                  | 100           |               | 0.00             |                  |

# Erfolgsrechnung

Gemeinde Mettauertal  
Buchungsperiode 2018

| Einwohnergemeinde | Rechnung 2018  |                  | Budget 2018      |               | Rechnung 2017 |                  |                  |
|-------------------|--|------------------|------------------|---------------|---------------|------------------|------------------|
|                   | Aufwand  | Ertrag           | Aufwand          | Ertrag        | Aufwand       | Ertrag           |                  |
| <b>322</b>        | <b>Konzert und Theater Saldo</b>                     | <b>10'100.00</b> |                  | <b>10'100</b> |               | <b>22'100.00</b> | <b>22'100.00</b> |
|                   |  |                  |                  |               |               |                  |                  |
| <b>3220</b>       | <b>Konzert und Theater Saldo</b>                     | <b>10'100.00</b> |                  | <b>10'100</b> |               | <b>22'100.00</b> | <b>22'100.00</b> |
|                   |  |                  |                  |               |               |                  |                  |
| 3636.00           | Beiträge an private Organisationen (Vereinsbeiträge) | 10'100.00        |                  | 10'100        |               | 22'100.00        |                  |
|                   |  |                  |                  |               |               |                  |                  |
| <b>329</b>        | <b>Kultur, übriges Saldo</b>                         | <b>50'905.20</b> | <b>360.00</b>    | <b>59'000</b> | <b>100</b>    | <b>65'373.24</b> | <b>443.40</b>    |
|                   |  |                  | <b>50'545.20</b> |               | <b>58'900</b> |                  | <b>64'929.84</b> |
| <b>3290</b>       | <b>Kultur, übriges Saldo</b>                         | <b>50'905.20</b> | <b>360.00</b>    | <b>59'000</b> | <b>100</b>    | <b>65'373.24</b> | <b>443.40</b>    |
|                   |  |                  | <b>50'545.20</b> |               | <b>58'900</b> |                  | <b>64'929.84</b> |
| 3010.00           | Löhne des Verwaltungs- und Betriebspersonals         | 645.05           |                  | 0             |               | 465.05           |                  |
| 3050.00           | AG-Beiträge AHV, IV, EO, ALV, Verwaltungskosten      | 14.00            |                  | 0             |               | 0.00             |                  |
| 3053.00           | AG-Beiträge an Unfallversicherungen                  | 2.95             |                  | 0             |               | 0.95             |                  |
| 3054.00           | AG-Beiträge an Familienausgleichskasse               | 2.85             |                  | 0             |               | 0.00             |                  |
| 3101.00           | Betriebs-, Verbrauchsmaterial                        | 62.50            |                  | 0             |               | 0.00             |                  |
| 3102.00           | Drucksachen, Publikationen                           | 0.00             |                  | 500           |               | 489.20           |                  |
| 3119.00           | Anschaffung von übrigen nicht aktivierbaren Anlagen  | 413.85           |                  | 0             |               | 1'127.90         |                  |
| 3130.00           | Dienstleistungen Dritter                             | 0.00             |                  | 500           |               | 0.00             |                  |
| 3161.00           | Mieten, Benützungskosten Mobilien                    | 0.00             |                  | 0             |               | 22.00            |                  |
| 3170.00           | Neujahrsapéro  | 4'033.20         |                  | 3'500         |               | 3'774.14         |                  |
| 3170.01           | Bundesfeier  | 2'421.20         |                  | 2'000         |               | 1'944.30         |                  |
| 3170.02           | Diverse Anlässe                                      | 885.00           |                  | 3'000         |               | 545.00           |                  |
| 3612.00           | Entschädigungen an Gemeinden und Gemeindeverbände    | 374.60           |                  | 0             |               | 404.70           |                  |
| 3636.00           | Beiträge an private Organisationen (Vereinsbeiträge) | 200.00           |                  | 200           |               | 600.00           |                  |

# Erfolgsrechnung

Gemeinde Mettauertal  
Buchungsperiode 2018

| Einwohnergemeinde   | Rechnung 2018    |                  | Budget 2018   |               | Rechnung 2017    |                  |
|---|------------------|------------------|---------------|---------------|------------------|------------------|
|   | Aufwand          | Ertrag           | Aufwand       | Ertrag        | Aufwand          | Ertrag           |
| 3920.00 Interne Verrechnung; Abgeltung<br>Benützung Schulanlage     | 41'850.00        |                  | 49'300        |               | 56'000.00        |                  |
| 4210.00 Gebühren für Amtshandlungen                                 |                  | 360.00           |               | 0             |                  | 0.00             |
| 4250.00 Verkäufe  |                  | 0.00             |               | 100           |                  | 83.40            |
| 4260.00 Rückerstattungen Dritter                                    |                  | 0.00             |               | 0             |                  | 360.00           |
| <b>33 Medien</b>  | <b>42'455.45</b> |                  | <b>46'080</b> |               | <b>47'288.48</b> |                  |
| <b>Saldo</b>  |                  | <b>42'455.45</b> |               | <b>46'080</b> |                  | <b>47'288.48</b> |
| <b>332 Massenmedien</b>   | <b>42'455.45</b> |                  | <b>46'080</b> |               | <b>47'288.48</b> |                  |
| <b>Saldo</b>  |                  | <b>42'455.45</b> |               | <b>46'080</b> |                  | <b>47'288.48</b> |
| <b>3320 Massenmedien</b>  | <b>42'455.45</b> |                  | <b>46'080</b> |               | <b>47'288.48</b> |                  |
| <b>Saldo</b>  |                  | <b>42'455.45</b> |               | <b>46'080</b> |                  | <b>47'288.48</b> |
| 3010.00 Löhne des Verwaltungs- und<br>Betriebspersonals             | 15'914.10        |                  | 12'300        |               | 15'869.80        |                  |
| 3050.00 AG-Beiträge AHV, IV, EO, ALV,<br>Verwaltungskosten          | 1'004.30         |                  | 800           |               | 1'043.10         |                  |
| 3052.00 AG-Beiträge an Pensionskassen                               | 1'086.60         |                  | 700           |               | 918.00           |                  |
| 3053.00 AG-Beiträge an Unfall-<br>versicherungen                    | 180.50           |                  | 300           |               | 236.80           |                  |
| 3054.00 AG-Beiträge an Familienaus-<br>gleichskasse                 | 205.30           |                  | 200           |               | 223.35           |                  |
| 3055.00 AG-Beiträge an Krankentaggeld-<br>versicherungen            | 140.25           |                  | 200           |               | 144.15           |                  |
| 3102.00 Drucksachen, Publikationen<br>"Info Mettauertal"            | 23'824.40        |                  | 28'800        |               | 28'308.60        |                  |
| 3130.00 Dienstleistungen Dritter                                    | 0.00             |                  | 500           |               | 244.68           |                  |
| 3132.00 Honorare externe Berater, Gut-<br>achter, Fachexperten etc. | 0.00             |                  | 1'000         |               | 0.00             |                  |
| 3158.00 Unterhalt Software  | 0.00             |                  | 1'080         |               | 0.00             |                  |
| 3170.00 Reisekosten und Spesen                                      | 100.00           |                  | 200           |               | 300.00           |                  |

# Erfolgsrechnung

Gemeinde Mettauertal  
Buchungsperiode 2018

| Einwohnergemeinde   | Rechnung 2018     |                   | Budget 2018    |                | Rechnung 2017     |                   |
|---|-------------------|-------------------|----------------|----------------|-------------------|-------------------|
|   | Aufwand           | Ertrag            | Aufwand        | Ertrag         | Aufwand           | Ertrag            |
| <b>34 Sport und Freizeit Saldo</b>                                  | <b>102'122.72</b> | <b>725.00</b>     | <b>131'965</b> |                | <b>148'591.32</b> | <b>37'719.70</b>  |
|   |                   | <b>101'397.72</b> |                | <b>131'965</b> |                   | <b>110'871.62</b> |
| <b>341 Sport Saldo</b>  | <b>78'550.00</b>  |                   | <b>82'350</b>  |                | <b>88'450.00</b>  | <b>1'719.70</b>   |
|   |                   | <b>78'550.00</b>  |                | <b>82'350</b>  |                   | <b>86'730.30</b>  |
| <b>3410 Sport Saldo</b>   | <b>78'550.00</b>  |                   | <b>82'350</b>  |                | <b>88'450.00</b>  | <b>1'719.70</b>   |
|   |                   | <b>78'550.00</b>  |                | <b>82'350</b>  |                   | <b>86'730.30</b>  |
| 3636.00 Beiträge an Sportvereine                                    | 1'550.00          |                   | 1'000          |                | 150.00            |                   |
| 3920.00 Interne Verrechnung; Abgeltung Benützung Schulanlage        | 77'000.00         |                   | 81'350         |                | 88'300.00         |                   |
| 4631.00 Beiträge vom Kanton   |                   | 0.00              |                | 0              |                   | 1'719.70          |
| <b>342 Freizeit Saldo</b>   | <b>23'572.72</b>  | <b>725.00</b>     | <b>49'615</b>  |                | <b>60'141.32</b>  | <b>36'000.00</b>  |
|   |                   | <b>22'847.72</b>  |                | <b>49'615</b>  |                   | <b>24'141.32</b>  |
| <b>3420 Freizeit Saldo</b>  | <b>23'572.72</b>  | <b>725.00</b>     | <b>49'615</b>  |                | <b>60'141.32</b>  | <b>36'000.00</b>  |
|   |                   | <b>22'847.72</b>  |                | <b>49'615</b>  |                   | <b>24'141.32</b>  |
| 3010.00 Löhne des Verwaltungs- und Betriebspersonals                | 2'080.15          |                   | 2'000          |                | 1'705.15          |                   |
| 3050.00 AG-Beiträge AHV, IV, EO, ALV, Verwaltungskosten             | 0.00              |                   | 100            |                | 26.80             |                   |
| 3053.00 AG-Beiträge an Unfallversicherungen                         | 39.85             |                   | 50             |                | 37.10             |                   |
| 3054.00 AG-Beiträge an Familienausgleichskasse                      | 0.00              |                   | 50             |                | 5.65              |                   |
| 3055.00 AG-Beiträge an Krankentaggeldversicherungen                 | 0.00              |                   | 50             |                | 2.75              |                   |
| 3111.00 Anschaffung Apparate, Maschinen, Geräte, Fahrzeuge, Werkz   | 0.00              |                   | 2'000          |                | 0.00              |                   |
| 3130.00 Dienstleistungen Dritter                                    | 200.00            |                   | 200            |                | 200.00            |                   |
| 3134.00 Sachversicherungsprämien                                    | 92.87             |                   | 100            |                | 86.22             |                   |
| 3140.00 Unterhalt an Grundstücken                                   | 1'873.95          |                   | 6'000          |                | 4'872.85          |                   |
| 3151.00 Unterhalt Apparate, Maschinen, Geräte, Fahrzeuge, Werkzeuge | 348.10            |                   | 0              |                | 0.00              |                   |

# Erfolgsrechnung

Gemeinde Mettauertal  
Buchungsperiode 2018

| Einwohnergemeinde   | Rechnung 2018     |                   | Budget 2018    |                | Rechnung 2017     |                   |
|---|-------------------|-------------------|----------------|----------------|-------------------|-------------------|
|   | Aufwand           | Ertrag            | Aufwand        | Ertrag         | Aufwand           | Ertrag            |
| 3161.00 Mieten, Benützungskosten<br>Mobilien                      | 288.00            |                   | 0              |                | 150.00            |                   |
| 3300.10 Planmässige Abschreibungen<br>Sachanlagen                 | 125.30            |                   | 125            |                | 125.30            |                   |
| 3300.60 Planmässige Abschreibungen<br>Mobilien VV allg. Haushalt  | 7'144.50          |                   | 26'900         |                | 7'144.50          |                   |
| 3632.00 Beiträge an Gemeinden                                     | 725.00            |                   | 0              |                | 36'000.00         |                   |
| 3636.00 Beiträge an private Organisa-<br>tionen (Vereinsbeiträge) | 840.00            |                   | 2'040          |                | 40.00             |                   |
| 3636.01 Beiträge an Jurapark Aargau                               | 9'815.00          |                   | 10'000         |                | 9'745.00          |                   |
| 4511.00 Entnahmen aus Fonds EK                                    |                   | 725.00            |                | 0              |                   | 36'000.00         |
| <b>35 Kirchen und religiöse Angele-<br/>genheiten</b>             | <b>293.90</b>     |                   | <b>300</b>     |                | <b>507.80</b>     |                   |
| <b>Saldo</b>  |                   | <b>293.90</b>     |                | <b>300</b>     |                   | <b>507.80</b>     |
| <b>350 Kirchen und religiöse Angele-<br/>genheiten</b>            | <b>293.90</b>     |                   | <b>300</b>     |                | <b>507.80</b>     |                   |
| <b>Saldo</b>  |                   | <b>293.90</b>     |                | <b>300</b>     |                   | <b>507.80</b>     |
| <b>3500 Kirchen und religiöse Angele-<br/>genheiten</b>           | <b>293.90</b>     |                   | <b>300</b>     |                | <b>507.80</b>     |                   |
| <b>Saldo</b>  |                   | <b>293.90</b>     |                | <b>300</b>     |                   | <b>507.80</b>     |
| 3099.00 Übriger Personalaufwand                                   | 0.00              |                   | 0              |                | 56.00             |                   |
| 3149.00 Unterhalt übrige Sachanlagen                              | 293.90            |                   | 300            |                | 451.80            |                   |
| <b>4 GESUNDHEIT</b>   | <b>591'402.50</b> | <b>5'652.00</b>   | <b>412'540</b> |                | <b>429'534.00</b> | <b>6'000.00</b>   |
| <b>Saldo</b>  |                   | <b>585'750.50</b> |                | <b>412'540</b> |                   | <b>423'534.00</b> |
| <b>41 Spitäler, Kranken- und Pflege-<br/>heime</b>                | <b>406'654.35</b> |                   | <b>222'500</b> |                | <b>254'828.60</b> | <b>6'000.00</b>   |
| <b>Saldo</b>  |                   | <b>406'654.35</b> |                | <b>222'500</b> |                   | <b>248'828.60</b> |

# Erfolgsrechnung

Gemeinde Mettauertal  
Buchungsperiode 2018

| Einwohnergemeinde   | Rechnung 2018     |                   | Budget 2018    |                | Rechnung 2017     |                   |
|---|-------------------|-------------------|----------------|----------------|-------------------|-------------------|
|   | Aufwand           | Ertrag            | Aufwand        | Ertrag         | Aufwand           | Ertrag            |
| <b>411 Spitaler Saldo</b>  |                   |                   |                |                | <b>6'000.00</b>   | <b>6'000.00</b>   |
| <b>4110 Spitaler Saldo</b>   |                   |                   |                |                | <b>6'000.00</b>   | <b>6'000.00</b>   |
| 4631.00 Beitrage vom Kanton*   |                   | 0.00              |                | 0              |                   | 6'000.00          |
| <b>412 Kranken-, Alters- und Pflegeheime Saldo</b>  | <b>406'654.35</b> |                   | <b>222'500</b> |                | <b>254'828.60</b> |                   |
|   |                   | <b>406'654.35</b> |                | <b>222'500</b> |                   | <b>254'828.60</b> |
| <b>4120 Kranken-, Alters- und Pflegeheime Saldo</b>   | <b>406'654.35</b> |                   | <b>222'500</b> |                | <b>254'828.60</b> |                   |
|   |                   | <b>406'654.35</b> |                | <b>222'500</b> |                   | <b>254'828.60</b> |
| 3611.00 Entschadigungen an den Kanton  | 2'169.95          |                   | 2'500          |                | 2'736.60          |                   |
| 3631.01 Beitrage an Kanton Pflegefinanzierung  | 387'011.85        |                   | 220'000        |                | 252'092.00        |                   |
| Erl. Fur Personen mit Heimaufenthalt mussen die Gemeinden ab der Einstufung in die Pflegestufe 3 Beitrage leisten. Umso hoher die Pflegestufe, umso hoher sind die Gemeindebeitrage (Pflegestufe 3 Fr. 4.20 / Tag, Pflegestufe 10 Fr. 88.90 / Tag). |                   |                   |                |                |                   |                   |
| 3634.00 Beitrage an offentliche Unternehmungen  | 17'472.55         |                   | 0              |                | 0.00              |                   |
| Erl. Die Kosten fur Mittel und Gegenstande mussten im Jahr 2018 an die Heime zuruckvergutet werden, da diese nicht mehr von den Krankenkassen ubernommen wurden.   |                   |                   |                |                |                   |                   |
| <b>42 Ambulante Krankenpflege Saldo</b>   | <b>173'561.00</b> | <b>5'652.00</b>   | <b>178'200</b> |                | <b>164'633.00</b> | <b>164'633.00</b> |
|   |                   | <b>167'909.00</b> |                | <b>178'200</b> |                   | <b>164'633.00</b> |
| <b>421 Ambulante Krankenpflege Saldo</b>  | <b>173'561.00</b> | <b>5'652.00</b>   | <b>178'200</b> |                | <b>164'633.00</b> | <b>164'633.00</b> |
|   |                   | <b>167'909.00</b> |                | <b>178'200</b> |                   | <b>164'633.00</b> |



# Erfolgsrechnung

Gemeinde Mettauertal  
Buchungsperiode 2018

| Einwohnergemeinde   | Rechnung 2018     |                   | Budget 2018    |                | Rechnung 2017     |                   |
|---|-------------------|-------------------|----------------|----------------|-------------------|-------------------|
|   | Aufwand           | Ertrag            | Aufwand        | Ertrag         | Aufwand           | Ertrag            |
| <b>4210 Ambulante Krankenpflege</b>                               | <b>173'561.00</b> | <b>5'652.00</b>   | <b>178'200</b> |                | <b>164'633.00</b> |                   |
| <b>Saldo</b>  |                   | <b>167'909.00</b> |                | <b>178'200</b> |                   | <b>164'633.00</b> |
| 3612.00 Mütter- und Väterberatung                                 | 16'471.00         |                   | 16'500         |                | 13'853.00         |                   |
| 3636.00 Beiträge an private Organisa-<br>tionen ohne Erwerbszweck | 50.00             |                   | 100            |                | 84.00             |                   |
| 3636.01 Beiträge an Spitex  | 157'040.00        |                   | 160'600        |                | 150'696.00        |                   |
| 3636.02 Beiträge ambulante Pflege                                 | 0.00              |                   | 1'000          |                | 0.00              |                   |
| 4260.00 Rückerstattungen Dritter                                  |                   | 5'652.00          |                | 0              |                   | 0.00              |
| <b>43 Gesundheitsprävention</b>                                   | <b>11'187.15</b>  |                   | <b>11'840</b>  |                | <b>10'072.40</b>  |                   |
| <b>Saldo</b>  |                   | <b>11'187.15</b>  |                | <b>11'840</b>  |                   | <b>10'072.40</b>  |
| <b>433 Schulgesundheitsdienst</b>                                 | <b>10'944.10</b>  |                   | <b>11'360</b>  |                | <b>9'432.15</b>   |                   |
| <b>Saldo</b>  |                   | <b>10'944.10</b>  |                | <b>11'360</b>  |                   | <b>9'432.15</b>   |
| <b>4330 Schulgesundheitsdienst</b>                                | <b>10'944.10</b>  |                   | <b>11'360</b>  |                | <b>9'432.15</b>   |                   |
| <b>Saldo</b>  |                   | <b>10'944.10</b>  |                | <b>11'360</b>  |                   | <b>9'432.15</b>   |
| 3010.00 Löhne Schulzahnpflege                                     | 3'810.00          |                   | 4'000          |                | 3'931.15          |                   |
| 3050.00 AG-Beiträge AHV, IV, EO, ALV,<br>Verwaltungskosten        | 240.55            |                   | 200            |                | 248.20            |                   |
| 3053.00 AG-Beiträge an Unfall-<br>versicherungen                  | 5.60              |                   | 10             |                | 7.30              |                   |
| 3054.00 AG-Beiträge an Familienaus-<br>gleichskasse               | 49.20             |                   | 50             |                | 53.10             |                   |
| 3104.00 Lehrmittel  | 373.30            |                   | 500            |                | 339.90            |                   |
| 3136.00 Schulzahnpflegeuntersuchungen                             | 5'718.85          |                   | 5'500          |                | 4'086.60          |                   |
| 3136.01 Schularzt   | 740.00            |                   | 1'000          |                | 740.00            |                   |
| 3170.00 Reisekosten und Spesen                                    | 6.60              |                   | 100            |                | 25.90             |                   |
| <b>434 Lebensmittelkontrolle</b>                                  | <b>243.05</b>     |                   | <b>480</b>     |                | <b>640.25</b>     |                   |
| <b>Saldo</b>  |                   | <b>243.05</b>     |                | <b>480</b>     |                   | <b>640.25</b>     |
| <b>4340 Lebensmittelkontrolle</b>                                 | <b>243.05</b>     |                   | <b>480</b>     |                | <b>640.25</b>     |                   |
| <b>Saldo</b>  |                   | <b>243.05</b>     |                | <b>480</b>     |                   | <b>640.25</b>     |

# Erfolgsrechnung

Gemeinde Mettauertal  
Buchungsperiode 2018

| Einwohnergemeinde  | Rechnung 2018       |                   | Budget 2018    |                | Rechnung 2017       |                   |
|--|---------------------|-------------------|----------------|----------------|---------------------|-------------------|
|  | Aufwand             | Ertrag            | Aufwand        | Ertrag         | Aufwand             | Ertrag            |
| 3010.00 Löhne des Verwaltungs- und<br>Betriebspersonals    | 210.00              |                   | 200            |                | 555.10              |                   |
| 3050.00 AG-Beiträge AHV, IV, EO, ALV,<br>Verwaltungskosten | 0.00                |                   | 10             |                | 0.00                |                   |
| 3053.00 AG-Beiträge an Unfall-<br>versicherungen           | 8.05                |                   | 10             |                | 19.40               |                   |
| 3054.00 AG-Beiträge an Familienaus-<br>gleichskasse        | 0.00                |                   | 10             |                | 0.00                |                   |
| 3090.00 Aus- und Weiterbildung des<br>Personals            | 0.00                |                   | 100            |                | 0.00                |                   |
| 3099.00 Übriger Personalaufwand                            | 25.00               |                   | 50             |                | 50.00               |                   |
| 3170.00 Reisekosten und Spesen                             | 0.00                |                   | 100            |                | 15.75               |                   |
| <b>5     SOZIALE SICHERHEIT</b>                            | <b>1'152'297.83</b> | <b>240'041.87</b> | <b>935'495</b> | <b>198'500</b> | <b>1'017'847.18</b> | <b>348'271.38</b> |
| <b>Saldo</b>   |                     | <b>912'255.96</b> |                | <b>736'995</b> |                     | <b>669'575.80</b> |
| <b>52     Invalidität</b>                                  | <b>5'116.80</b>     |                   | <b>5'135</b>   |                | <b>5'101.30</b>     |                   |
| <b>Saldo</b>   |                     | <b>5'116.80</b>   |                | <b>5'135</b>   |                     | <b>5'101.30</b>   |
| <b>523    Invalidenheime</b>                               | <b>5'116.80</b>     |                   | <b>5'135</b>   |                | <b>5'101.30</b>     |                   |
| <b>Saldo</b>   |                     | <b>5'116.80</b>   |                | <b>5'135</b>   |                     | <b>5'101.30</b>   |
| <b>5230   Invalidenheime</b>                               | <b>5'116.80</b>     |                   | <b>5'135</b>   |                | <b>5'101.30</b>     |                   |
| <b>Saldo</b>   |                     | <b>5'116.80</b>   |                | <b>5'135</b>   |                     | <b>5'101.30</b>   |
| 3130.00 Dienstleistungen Dritter                           | 981.50              |                   | 1'000          |                | 966.00              |                   |
| 3300.40 Planmässige Abschreibungen<br>Hochbauten           | 4'135.30            |                   | 4'135          |                | 4'135.30            |                   |
| <b>53     Alter + Hinterlassene</b>                        | <b>27'345.80</b>    | <b>9'594.90</b>   | <b>28'430</b>  | <b>9'500</b>   | <b>25'613.40</b>    | <b>6'499.30</b>   |
| <b>Saldo</b>   |                     | <b>17'750.90</b>  |                | <b>18'930</b>  |                     | <b>19'114.10</b>  |

# Erfolgsrechnung

Gemeinde Mettauertal  
Buchungsperiode 2018

| Einwohnergemeinde                                       | Rechnung 2018    |                  | Budget 2018   |               | Rechnung 2017    |                  |
|---|------------------|------------------|---------------|---------------|------------------|------------------|
|   | Aufwand          | Ertrag           | Aufwand       | Ertrag        | Aufwand          | Ertrag           |
| <b>531 Alters- und Hinterlassenenversicherung AHV</b>   | <b>7'583.70</b>  | <b>3'091.70</b>  | <b>6'950</b>  | <b>3'000</b>  | <b>6'741.40</b>  | <b>3'045.20</b>  |
| Saldo   |                  | <b>4'492.00</b>  |               | <b>3'950</b>  |                  | <b>3'696.20</b>  |
| <b>5310 Alters- und Hinterlassenenversicherung AHV</b>  | <b>7'583.70</b>  | <b>3'091.70</b>  | <b>6'950</b>  | <b>3'000</b>  | <b>6'741.40</b>  | <b>3'045.20</b>  |
| Saldo   |                  | <b>4'492.00</b>  |               | <b>3'950</b>  |                  | <b>3'696.20</b>  |
| 3010.00 Löhne des Verwaltungs- und Betriebspersonals    | 6'890.00         |                  | 6'150         |               | 6'110.00         |                  |
| 3050.00 AG-Beiträge AHV, IV, EO, ALV, Verwaltungskosten | 434.90           |                  | 400           |               | 385.50           |                  |
| 3052.00 AG-Beiträge an Pensionskassen                   | 38.40            |                  | 100           |               | 30.60            |                  |
| 3053.00 AG-Beiträge an Unfallversicherungen             | 73.75            |                  | 100           |               | 82.55            |                  |
| 3054.00 AG-Beiträge an Familienausgleichskasse          | 89.00            |                  | 100           |               | 82.50            |                  |
| 3055.00 AG-Beiträge an Krankentaggeldversicherungen     | 57.65            |                  | 100           |               | 50.25            |                  |
| 4611.00 Entschädigungen vom Kanton                      |                  | 3'091.70         |               | 3'000         |                  | 3'045.20         |
| <b>534 Wohnen im Alter (ohne Pflege)</b>                | <b>200.00</b>    |                  | <b>200</b>    |               | <b>200.00</b>    |                  |
| Saldo   |                  | <b>200.00</b>    |               | <b>200</b>    |                  | <b>200.00</b>    |
| <b>5340 Wohnen im Alter (ohne Pflege)</b>               | <b>200.00</b>    |                  | <b>200</b>    |               | <b>200.00</b>    |                  |
| Saldo   |                  | <b>200.00</b>    |               | <b>200</b>    |                  | <b>200.00</b>    |
| 3130.00 Dienstleistungen Dritter                        | 200.00           |                  | 200           |               | 200.00           |                  |
| <b>535 Leistungen an das Alter</b>                      | <b>19'562.10</b> | <b>6'503.20</b>  | <b>21'280</b> | <b>6'500</b>  | <b>18'672.00</b> | <b>3'454.10</b>  |
| Saldo   |                  | <b>13'058.90</b> |               | <b>14'780</b> |                  | <b>15'217.90</b> |
| <b>5350 Leistungen an das Alter</b>                     | <b>19'562.10</b> | <b>6'503.20</b>  | <b>21'280</b> | <b>6'500</b>  | <b>18'672.00</b> | <b>3'454.10</b>  |
| Saldo   |                  | <b>13'058.90</b> |               | <b>14'780</b> |                  | <b>15'217.90</b> |
| 3102.00 Drucksachen, Publikationen                      | 505.10           |                  | 1'000         |               | 1'059.00         |                  |
| 3130.00 Dienstleistungen Dritter                        | 0.00             |                  | 1'000         |               | 488.00           |                  |
| 3170.00 Altenpflege                                     | 1'008.00         |                  | 1'040         |               | 1'748.40         |                  |
| 3171.00 Seniorenreise                                   | 17'168.80        |                  | 15'000        |               | 13'633.30        |                  |

# Erfolgsrechnung

Gemeinde Mettauertal  
Buchungsperiode 2018

| Einwohnergemeinde  | Rechnung 2018    |                  | Budget 2018   |               | Rechnung 2017     |                  |
|--|------------------|------------------|---------------|---------------|-------------------|------------------|
|  | Aufwand          | Ertrag           | Aufwand       | Ertrag        | Aufwand           | Ertrag           |
| 3636.00 Beiträge an private Organisationen ohne Erwerbszweck | 880.20           |                  | 3'240         |               | 1'743.30          |                  |
| 4260.00 Rückerstattungen Dritter                             |                  | 483.80           |               | 500           |                   | 514.10           |
| 4637.00 Beiträge von privaten Haushalten                     |                  | 6'019.40         |               | 6'000         |                   | 2'940.00         |
| <b>54 Familie und Jugend Saldo</b>                           | <b>86'081.50</b> | <b>10'978.35</b> | <b>93'080</b> | <b>3'000</b>  | <b>102'392.42</b> | <b>37'980.45</b> |
|  |                  | <b>75'103.15</b> |               | <b>90'080</b> |                   | <b>64'411.97</b> |
| <b>543 Alimentenbevorschussung und -inkasso Saldo</b>        | <b>14'834.95</b> | <b>10'978.35</b> | <b>13'000</b> | <b>3'000</b>  | <b>46'938.25</b>  | <b>37'980.45</b> |
|  |                  | <b>3'856.60</b>  |               | <b>10'000</b> |                   | <b>8'957.80</b>  |
| <b>5430 Alimentenbevorschussung und -inkasso Saldo</b>       | <b>14'834.95</b> | <b>10'978.35</b> | <b>13'000</b> | <b>3'000</b>  | <b>46'938.25</b>  | <b>37'980.45</b> |
|  |                  | <b>3'856.60</b>  |               | <b>10'000</b> |                   | <b>8'957.80</b>  |
| 3130.00 Dienstleistungen Dritter                             | 3'554.95         |                  | 1'000         |               | 3'294.25          |                  |
| 3637.00 Unterhaltsbeiträge                                   | 11'280.00        |                  | 12'000        |               | 28'260.00         |                  |
| 3637.01 Alimenteninkasso                                     | 0.00             |                  | 0             |               | 15'384.00         |                  |
| 4260.00 Rückerstattungen Dritter                             |                  | 10'978.35        |               | 3'000         |                   | 22'596.45        |
| 4260.01 Alimenteninkasso                                     |                  | 0.00             |               | 0             |                   | 15'384.00        |
| <b>544 Jugendschutz Saldo</b>                                | <b>3'040.00</b>  |                  | <b>3'240</b>  |               | <b>3'040.00</b>   |                  |
|  |                  | <b>3'040.00</b>  |               | <b>3'240</b>  |                   | <b>3'040.00</b>  |
| <b>5440 Jugendschutz Saldo</b>                               | <b>3'040.00</b>  |                  | <b>3'240</b>  |               | <b>3'040.00</b>   |                  |
|  |                  | <b>3'040.00</b>  |               | <b>3'240</b>  |                   | <b>3'040.00</b>  |
| 3160.00 Miete und Pacht Liegenschaften                       | 2'640.00         |                  | 2'640         |               | 2'640.00          |                  |
| 3636.00 Beiträge an private Organisationen ohne Erwerbszweck | 400.00           |                  | 600           |               | 400.00            |                  |
| <b>545 Leistungen an Familien Saldo</b>                      | <b>68'206.55</b> |                  | <b>76'840</b> |               | <b>52'414.17</b>  |                  |
|  |                  | <b>68'206.55</b> |               | <b>76'840</b> |                   | <b>52'414.17</b> |

# Erfolgsrechnung

Gemeinde Mettauertal  
Buchungsperiode 2018

| Einwohnergemeinde  | Rechnung 2018    |                  | Budget 2018   |               | Rechnung 2017    |                  |
|--|------------------|------------------|---------------|---------------|------------------|------------------|
|  | Aufwand          | Ertrag           | Aufwand       | Ertrag        | Aufwand          | Ertrag           |
| <b>5450 Leistungen an Familien</b>                                 | <b>68'206.55</b> |                  | <b>76'840</b> |               | <b>52'414.17</b> |                  |
| <b>Saldo</b>   |                  | <b>68'206.55</b> |               | <b>76'840</b> |                  | <b>52'414.17</b> |
| 3130.00 Dienstleistungen Dritter                                   | 233.75           |                  | 140           |               | 134.45           |                  |
| 3132.00 Honorare externe Berater, Gutachter, Fachexperten etc.     | 0.00             |                  | 500           |               | 294.50           |                  |
| 3612.00 Jugend- und Familienberatung                               | 61'622.00        |                  | 61'600        |               | 48'781.00        |                  |
| 3612.01 Entschädigungen an Gemeinden<br>Beitrag an Tagesstrukturen | 4'421.15         |                  | 3'000         |               | 1'257.32         |                  |
| 3631.00 Beiträge an Kanton   | 1'559.00         |                  | 1'600         |               | 1'596.00         |                  |
| 3637.00 Elternschaftsbeihilfe                                      | 121.00           |                  | 5'000         |               | 0.00             |                  |
| 3637.01 Beiträge an die Betreuung von Kleinkindern                 | 249.65           |                  | 5'000         |               | 350.90           |                  |
| <b>55 Arbeitslosigkeit</b>   | <b>9'475.55</b>  | <b>586.00</b>    | <b>1'000</b>  |               | <b>966.00</b>    |                  |
| <b>Saldo</b>   |                  | <b>8'889.55</b>  |               | <b>1'000</b>  |                  | <b>966.00</b>    |
| <b>559 Arbeitslosigkeit</b>  | <b>9'475.55</b>  | <b>586.00</b>    | <b>1'000</b>  |               | <b>966.00</b>    |                  |
| <b>Saldo</b>   |                  | <b>8'889.55</b>  |               | <b>1'000</b>  |                  | <b>966.00</b>    |
| <b>5590 Arbeitslosigkeit</b>                                       | <b>9'475.55</b>  | <b>586.00</b>    | <b>1'000</b>  |               | <b>966.00</b>    |                  |
| <b>Saldo</b>   |                  | <b>8'889.55</b>  |               | <b>1'000</b>  |                  | <b>966.00</b>    |
| 3010.00 Löhne des Verwaltungs- und Betriebspersonals               | 4'609.05         |                  | 0             |               | 0.00             |                  |
| 3050.00 AG-Beiträge AHV, IV, EO, ALV, Verwaltungskosten            | 271.20           |                  | 0             |               | 0.00             |                  |
| 3053.00 AG-Beiträge an Unfallversicherungen                        | 170.50           |                  | 0             |               | 0.00             |                  |
| 3054.00 AG-Beiträge an Familienausgleichskasse                     | 55.40            |                  | 0             |               | 0.00             |                  |
| 3055.00 AG-Beiträge an Krankentaggeldversicherungen                | 37.80            |                  | 0             |               | 0.00             |                  |
| 3111.00 Maschinen, Geräte, Fahrzeuge                               | 842.00           |                  | 0             |               | 0.00             |                  |
| 3130.00 Dienstleistungen Dritter                                   | 981.50           |                  | 1'000         |               | 966.00           |                  |
| 3137.00 Steuern und Abgaben  | 101.00           |                  | 0             |               | 0.00             |                  |

# Erfolgsrechnung

Gemeinde Mettauertal  
Buchungsperiode 2018

| Einwohnergemeinde  | Rechnung 2018       |                                  | Budget 2018    |                            | Rechnung 2017     |                                  |
|--|---------------------|----------------------------------|----------------|----------------------------|-------------------|----------------------------------|
|  | Aufwand             | Ertrag                           | Aufwand        | Ertrag                     | Aufwand           | Ertrag                           |
| 3612.00 Entschädigungen an Gemeinden<br>und Gemeindeverbände                   | 2'407.10            |                                  | 0              |                            | 0.00              |                                  |
| 4250.00 Verkäufe   |                     | 586.00                           |                | 0                          |                   | 0.00                             |
| <b>57 Sozialhilfe und Asylwesen<br/>Saldo</b>                                  | <b>1'024'278.18</b> | <b>218'882.62<br/>805'395.56</b> | <b>807'850</b> | <b>186'000<br/>621'850</b> | <b>883'774.06</b> | <b>303'791.63<br/>579'982.43</b> |
| <b>572 Wirtschaftliche Hilfe<br/>Saldo</b>                                     | <b>332'007.15</b>   | <b>112'285.55<br/>219'721.60</b> | <b>173'000</b> | <b>65'000<br/>108'000</b>  | <b>283'445.58</b> | <b>193'165.37<br/>90'280.21</b>  |
| <b>5720 Gesetzliche wirtschaftliche<br/>Hilfe<br/>Saldo</b>                    | <b>332'007.15</b>   | <b>112'285.55<br/>219'721.60</b> | <b>173'000</b> | <b>65'000<br/>108'000</b>  | <b>283'445.58</b> | <b>193'165.37<br/>90'280.21</b>  |
| 3010.00 Löhne des Verwaltungs- und<br>Betriebspersonals                        | 480.00              |                                  | 0              |                            | 0.00              |                                  |
| 3053.00 AG-Beiträge an Unfall-<br>versicherungen                               | 0.70                |                                  | 0              |                            | 0.00              |                                  |
| 3132.00 Honorare externe Berater, Gut-<br>achter, Fachexperten etc.            | 0.00                |                                  | 1'000          |                            | 3'955.70          |                                  |
| 3199.00 Übriger Betriebsaufwand<br>Parteikostenentschädigung                   | 0.00                |                                  | 0              |                            | 400.00            |                                  |
| 3611.00 Entschädigungen an den Kanton<br>Rückzahlung Anteil ZUG-Beitrag        | 0.00                |                                  | 0              |                            | 6'294.05          |                                  |
| 3631.00 Beiträge an Kanton<br>Pool-Beitrag                                     | 6'148.00            |                                  | 6'600          |                            | 0.00              |                                  |
| 3636.00 Beiträge an private Organisa-<br>tionen ohne Erwerbszweck              | 400.00              |                                  | 400            |                            | 400.00            |                                  |
| 3637.00 Beiträge an private Haushalte<br>Mat. Hilfe Schweizer/Ausländer        | 304'084.65          |                                  | 150'000        |                            | 267'390.08        |                                  |
| 3637.01 Beiträge an private Haushalte<br>mat. Hilfe FLUE B                     | 20'893.80           |                                  | 0              |                            | 0.00              |                                  |
| 3637.02 Übernahme Krankenkassen-<br>ausstände                                  | 0.00                |                                  | 15'000         |                            | 5'005.75          |                                  |
| 4260.00 Rückerstattungen und Kosten-<br>beteiligungen; Mat. Hilfe CH/A<br>Erl. |                     | 83'059.60                        |                | 45'000                     |                   | 154'480.77                       |

# Erfolgsrechnung

Gemeinde Mettauertal  
Buchungsperiode 2018

| Einwohnergemeinde | Rechnung 2018  |                   | Budget 2018       |               | Rechnung 2017  |                  |
|-------------------|--|-------------------|-------------------|---------------|----------------|------------------|
|                   | Aufwand  | Ertrag            | Aufwand           | Ertrag        | Aufwand        | Ertrag           |
|                   | Rückerstattungen für Personen, die materielle Hilfe beziehen aus Versicherungen, Unterhaltsbeiträgen, Lohnabtretungen etc. |                   |                   |               |                |                  |
| 4260.01           | Rückerstattungen und Kostenbeteiligungen; Mat. Hilfe FLUE  | 1'271.60          |                   | 0             |                | 3'954.00         |
| 4260.02           | Rückerstattung Krankenkassenausstände  | 0.00              |                   | 15'000        |                | 5'005.75         |
| 4611.00           | Entschädigungen vom Kanton Mat. Hilfe FLUE B   | 24'258.50         |                   | 0             |                | 2'060.85         |
| 4631.00           | Beiträge vom Kanton  | 3'695.85          |                   | 5'000         |                | 27'664.00        |
| <b>573</b>        | <b>Asylwesen</b>   | <b>125'014.33</b> | <b>106'597.07</b> | <b>96'950</b> | <b>121'000</b> | <b>92'928.03</b> |
|                   | <b>Saldo</b>   |                   | <b>18'417.26</b>  | <b>24'050</b> |                | <b>17'698.23</b> |
| <b>5730</b>       | <b>Asylwesen</b>   | <b>125'014.33</b> | <b>106'597.07</b> | <b>96'950</b> | <b>121'000</b> | <b>92'928.03</b> |
|                   | <b>Saldo</b>   |                   | <b>18'417.26</b>  | <b>24'050</b> |                | <b>17'698.23</b> |
| 3010.00           | Löhne des Verwaltungs- und Betriebspersonals   | 16'058.20         |                   | 5'300         |                | 11'350.65        |
| 3010.09           | Versicherungsleistungen  | 952.00-           |                   | 0             |                | 0.00             |
| 3050.00           | AG-Beiträge AHV, IV, EO, ALV, Verwaltungskosten  | 832.00            |                   | 300           |                | 705.80           |
| 3052.00           | AG-Beiträge an Pensionskassen  | 363.60            |                   | 400           |                | 355.80           |
| 3053.00           | AG-Beiträge an Unfallversicherungen  | 375.25            |                   | 100           |                | 89.50            |
| 3054.00           | AG-Beiträge an Familienausgleichskasse   | 169.75            |                   | 100           |                | 151.05           |
| 3055.00           | AG-Beiträge an Krankentaggeldversicherungen  | 116.00            |                   | 100           |                | 45.85            |
| 3101.00           | Betriebs-, Verbrauchsmaterial  | 139.00            |                   | 500           |                | 0.00             |
| 3119.00           | Anschaffung von übrigen nicht aktivierbaren Anlagen  | 1'635.75          |                   | 200           |                | 0.00             |
| 3120.00           | Ver- und Entsorgung Liegenschaften VV  | 7'700.00          |                   | 15'000        |                | 13'574.45        |
| 3130.00           | Dienstleistungen Dritter   | 1'019.05          |                   | 300           |                | 709.15           |
| 3134.00           | Sachversicherungsprämien   | 20.73             |                   | 50            |                | 20.73            |
| 3144.00           | Unterhalt Hochbauten   | 128.20            |                   | 2'000         |                | 558.20           |

# Erfolgsrechnung

Gemeinde Mettauertal  
Buchungsperiode 2018

| Einwohnergemeinde   | Rechnung 2018     |                   | Budget 2018    |                | Rechnung 2017     |                   |
|---|-------------------|-------------------|----------------|----------------|-------------------|-------------------|
|   | Aufwand           | Ertrag            | Aufwand        | Ertrag         | Aufwand           | Ertrag            |
| 3159.00 Unterhalt übrige mobile Anlagen                   | 1'516.85          |                   | 1'000          |                | 922.85            |                   |
| 3160.00 Miete und Pacht Liegenschaften                    | 26'440.00         |                   | 20'400         |                | 20'400.00         |                   |
| 3170.00 Reisekosten und Spesen                            | 109.90            |                   | 200            |                | 0.00              |                   |
| 3612.00 Entschädigungen an Gemeinden und Gemeindeverbände | 196.25            |                   | 1'000          |                | 0.00              |                   |
| 3637.00 Materielle Hilfe Asylsuchende/ Flüchtlinge        | 69'145.80         |                   | 50'000         |                | 44'044.00         |                   |
| 4260.00 Rückerstattungen Dritter Asylsuchende/Flüchtlinge |                   | 28'266.80         |                | 1'000          |                   | 640.10            |
| 4610.00 Entschädigungen vom Bund                          |                   | 75'330.27         |                | 120'000        |                   | 109'986.16        |
| 4611.00 Entschädigungen vom Kanton                        |                   | 3'000.00          |                | 0              |                   | 0.00              |
| <b>579 Fürsorge, übriges Saldo</b>                        | <b>567'256.70</b> | <b>567'256.70</b> | <b>537'900</b> | <b>537'900</b> | <b>507'400.45</b> | <b>507'400.45</b> |
| <b>5790 Fürsorge, übriges Saldo</b>                       | <b>567'256.70</b> | <b>567'256.70</b> | <b>537'900</b> | <b>537'900</b> | <b>507'400.45</b> | <b>507'400.45</b> |
| 3010.00 Löhne des Verwaltungs- und Betriebspersonals      | 46'696.00         |                   | 48'100         |                | 46'524.00         |                   |
| 3050.00 AG-Beiträge AHV, IV, EO, ALV, Verwaltungskosten   | 2'948.30          |                   | 3'000          |                | 2'936.95          |                   |
| 3052.00 AG-Beiträge an Pensionskassen                     | 2'061.60          |                   | 2'000          |                | 2'015.40          |                   |
| 3053.00 AG-Beiträge an Unfallversicherungen               | 525.10            |                   | 800            |                | 664.55            |                   |
| 3054.00 AG-Beiträge an Familienausgleichskasse            | 602.60            |                   | 700            |                | 627.85            |                   |
| 3055.00 AG-Beiträge an Krankentaggeldversicherungen       | 410.90            |                   | 400            |                | 404.75            |                   |
| 3090.00 Aus- und Weiterbildung des Personals              | 1'653.40          |                   | 1'000          |                | 460.00            |                   |
| 3099.00 Übriger Personalaufwand                           | 800.00            |                   | 1'000          |                | 785.00            |                   |
| 3100.00 Büromaterial                                      | 0.00              |                   | 500            |                | 137.65            |                   |
| 3103.00 Fachliteratur, Zeitschriften                      | 318.00            |                   | 200            |                | 294.00            |                   |
| 3118.00 Anschaffung von immateriellen Anlagen (Software)  | 452.35            |                   | 2'200          |                | 0.00              |                   |
| 3130.00 Dienstleistungen Dritter                          | 695.35            |                   | 500            |                | 570.45            |                   |



# Erfolgsrechnung

Gemeinde Mettauertal  
Buchungsperiode 2018

| Einwohnergemeinde  | Rechnung 2018                              |                   | Budget 2018       |                | Rechnung 2017  |                   |                   |
|--|--|-------------------|-------------------|----------------|----------------|-------------------|-------------------|
|  | Aufwand                                    | Ertrag            | Aufwand           | Ertrag         | Aufwand        | Ertrag            |                   |
| 3132.00 Honorare externe Berater, Gutachter, Fachexperten etc.   | 50.00                                      |                   | 0                 |                | 0.00           |                   |                   |
| 3158.00 Unterhalt immaterielle Anlagen   | 1'779.75                                   |                   | 2'100             |                | 1'803.60       |                   |                   |
| 3170.00 Reisekosten und Spesen   | 350.30                                     |                   | 500               |                | 260.20         |                   |                   |
| 3631.00 Restkosten für Sonderschulung, Heime und Werkstätten   | 452'913.05                                 |                   | 449'900           |                | 449'916.05     |                   |                   |
| 3637.00 Beiträge an private Haushalte<br>Krankenkassen-Verlustscheine  | 55'000.00                                  |                   | 25'000            |                | 0.00           |                   |                   |
| <p>Erl. Jener Anteil am Gesamtbetrag der Forderungen aus der obligatorischen Krankenpflegeversicherung für den gemäss Bundesrecht die öffentliche Hand aufzukommen hat, wird ab 2018 jeweils von derjenigen Gemeinde finanziert, in welcher der Schuldner bei Betreibungsanhebung Wohnsitz hatte. Es wurde ein Betrag in mutmasslicher Höhe abgegrenzt, da die Kosten erst in Zukunft in Rechnung gestellt werden.</p> |  |                   |                   |                |                |                   |                   |
| <b>6</b>   | <b>VERKEHR UND NACHRICHTENÜBERMITTLUNG</b> | <b>725'648.27</b> | <b>59'455.79</b>  | <b>627'714</b> | <b>33'600</b>  | <b>798'895.33</b> | <b>75'344.10</b>  |
|  | <b>Saldo</b>                               |                   | <b>666'192.48</b> |                | <b>594'114</b> |                   | <b>723'551.23</b> |
| <b>61</b>  | <b>Strassenverkehr</b>                     | <b>677'044.08</b> | <b>18'059.80</b>  | <b>592'963</b> | <b>5'600</b>   | <b>651'268.30</b> | <b>50'440.10</b>  |
|  | <b>Saldo</b>                               |                   | <b>658'984.28</b> |                | <b>587'363</b> |                   | <b>600'828.20</b> |
| <b>613</b>   | <b>Kantonsstrassen, übrige</b>             | <b>99'220.00</b>  |                   | <b>93'077</b>  |                | <b>105'950.70</b> |                   |
|  | <b>Saldo</b>                               |                   | <b>99'220.00</b>  |                | <b>93'077</b>  |                   | <b>105'950.70</b> |
| <b>6130</b>  | <b>Kantonsstrassen, übrige</b>             | <b>99'220.00</b>  |                   | <b>93'077</b>  |                | <b>105'950.70</b> |                   |
|  | <b>Saldo</b>                               |                   | <b>99'220.00</b>  |                | <b>93'077</b>  |                   | <b>105'950.70</b> |
| 3010.00 Löhne des Verwaltungs- und Betriebspersonals   | 562.50                                     |                   | 0                 |                | 0.00           |                   |                   |
| 3050.00 AG-Beiträge AHV, IV, EO, ALV, Verwaltungskosten  | 6.50                                       |                   | 0                 |                | 0.00           |                   |                   |
| 3053.00 AG-Beiträge an Unfallversicherungen  | 6.25                                       |                   | 0                 |                | 0.00           |                   |                   |

# Erfolgsrechnung

Gemeinde Mettauertal  
Buchungsperiode 2018

| Einwohnergemeinde   | Rechnung 2018     |                   | Budget 2018    |                | Rechnung 2017     |                   |
|---|-------------------|-------------------|----------------|----------------|-------------------|-------------------|
|   | Aufwand           | Ertrag            | Aufwand        | Ertrag         | Aufwand           | Ertrag            |
| 3054.00 AG-Beiträge an Familienausgleichskasse                  | 1.55              |                   | 0              |                | 0.00              |                   |
| 3055.00 AG-Beiträge an Krankentaggeldversicherungen             | 5.00              |                   | 0              |                | 0.00              |                   |
| 3141.00 Unterhalt Strassen / Verkehrswege; Strassenentwässerung | 20'891.40         |                   | 22'500         |                | 20'891.40         |                   |
| 3300.10 Planmässige Abschreibungen Strassen / Verkehrswege      | 58'676.75         |                   | 58'677         |                | 58'676.75         |                   |
| 3612.00 Entschädigungen an Gemeinden                            | 0.00              |                   | 1'900          |                | 3'201.55          |                   |
| 3631.00 Beiträge an Kantone und Konkordate                      | 19'070.05         |                   | 10'000         |                | 23'181.00         |                   |
| <b>615 Gemeindestrassen Saldo</b>                               | <b>577'824.08</b> | <b>18'059.80</b>  | <b>499'886</b> | <b>5'600</b>   | <b>545'317.60</b> | <b>50'440.10</b>  |
|   |                   | <b>559'764.28</b> |                | <b>494'286</b> |                   | <b>494'877.50</b> |
| <b>6150 Gemeindestrassen Saldo</b>                              | <b>577'824.08</b> | <b>18'059.80</b>  | <b>499'886</b> | <b>5'600</b>   | <b>545'317.60</b> | <b>50'440.10</b>  |
|   |                   | <b>559'764.28</b> |                | <b>494'286</b> |                   | <b>494'877.50</b> |
| 3010.00 Löhne des Betriebspersonals                             | 25'051.55         |                   | 35'000         |                | 27'906.30         |                   |
| 3050.00 AG-Beiträge AHV, IV, EO, ALV, Verwaltungskosten         | 1'131.50          |                   | 2'200          |                | 1'184.15          |                   |
| 3053.00 AG-Beiträge an Unfallversicherungen                     | 800.50            |                   | 1'300          |                | 852.25            |                   |
| 3054.00 AG-Beiträge an Familienausgleichskasse                  | 232.30            |                   | 500            |                | 253.95            |                   |
| 3055.00 AG-Beiträge an Krankentaggeldversicherungen             | 195.95            |                   | 300            |                | 195.65            |                   |
| 3090.00 Aus- und Weiterbildung des Personals                    | 0.00              |                   | 500            |                | 0.00              |                   |
| 3099.00 Übriger Personalaufwand                                 | 614.30            |                   | 0              |                | 800.00            |                   |
| 3101.00 Betriebs-, Verbrauchsmaterial                           | 7'284.60          |                   | 10'000         |                | 5'383.85          |                   |
| 3101.01 Betriebs-, Verbrauchsmaterial Kommunalfahrzeug          | 2'562.20          |                   | 2'000          |                | 2'976.10          |                   |
| 3101.02 Betriebs-, Verbrauchsmaterial Robidog                   | 2'634.35          |                   | 2'000          |                | 0.00              |                   |
| 3102.00 Drucksachen, Publikationen                              | 22.00             |                   | 300            |                | 0.00              |                   |
| 3111.00 Maschinen, Geräte, Fahrzeuge                            | 11'296.15         |                   | 13'000         |                | 7'029.45          |                   |
| 3112.00 Anschaffung Kleider, Wäsche,                            | 1'283.60          |                   | 1'500          |                | 935.30            |                   |

# Erfolgsrechnung

Gemeinde Mettauertal  
Buchungsperiode 2018

| Einwohnergemeinde  | Rechnung 2018 |        | Budget 2018 |        | Rechnung 2017 |        |
|--|---------------|--------|-------------|--------|---------------|--------|
|  | Aufwand       | Ertrag | Aufwand     | Ertrag | Aufwand       | Ertrag |
| 3120.00 Strom Strassenbeleuchtung  | 32'072.60     |        | 33'000      |        | 29'913.55     |        |
| 3120.01 Ver- und Entsorgung<br>Robidog   | 775.65        |        | 1'300       |        | 583.25        |        |
| 3120.02 Ver- und Entsorgung<br>Abfall  | 107.45        |        | 0           |        | 547.60        |        |
| 3130.00 Dienstleistungen Dritter   | 2'503.20      |        | 300         |        | 332.74        |        |
| 3132.00 Honorare externe Berater, Gut-<br>achter, Fachexperten etc.  | 6'979.95      |        | 5'000       |        | 19'438.24     |        |
| 3134.00 Sachversicherungsprämien   | 557.75        |        | 500         |        | 553.80        |        |
| 3137.00 Steuern und Abgaben  | 930.80        |        | 800         |        | 656.00        |        |
| 3141.00 Unterhalt Strassen / Verkehrs-<br>wege   | 130'105.94    |        | 40'000      |        | 121'534.15    |        |
| <p>Erl. Die Position wurde zu tief budgetiert. Alleine für die Strassenreinigung inkl. Entsorgung des Strassenwischguts sind rund Fr. 31'700 angefallen. Hinzu kamen auch die Kosten für den Strassenbau an der Breitenstrasse, die nicht budgetiert waren. Weiter wurden verschiedene Belagsflicke vorgenommen und an der Schulhausstrasse in Hottwil die Strassenentwässerung saniert, an welche ein Grundeigentümerbeitrag geleistet wurde.</p> |               |        |             |        |               |        |
| 3141.01 Unterhalt Strassen / Verkehrs-<br>wege; Strassenbeleuchtung  | 37'754.50     |        | 30'000      |        | 24'300.75     |        |
| 3141.02 Unterhalt Strassen / Verkehrs-<br>wege; Strassenentwässerung   | 47'830.80     |        | 59'300      |        | 47'830.80     |        |
| 3151.00 Unterhalt Apparate, Maschinen,<br>Geräte, Fahrzeuge, Werkzeuge   | 12'062.25     |        | 6'000       |        | 7'411.20      |        |
| 3161.00 Mieten, Benützungskosten<br>Mobilien   | 17'853.59     |        | 20'000      |        | 21'634.52     |        |
| 3170.00 Reisekosten und Spesen   | 0.00          |        | 300         |        | 0.00          |        |
| 3199.00 Übriger Betriebsaufwand  | 0.00          |        | 0           |        | 3'064.85-     |        |
| 3300.10 Planmässige Abschreibungen<br>Strassen / Verkehrswege  | 209'235.95    |        | 209'236     |        | 209'236.95    |        |
| 3300.30 Planmässige Abschreibungen<br>übrige Tiefbauten  | 1'593.75-     |        | 1'594-      |        | 1'593.75-     |        |
| 3300.40 Planmässige Abschreibungen<br>Hochbauten   | 743.60        |        | 744         |        | 743.60        |        |

# Erfolgsrechnung

Gemeinde Mettauertal  
Buchungsperiode 2018

| Einwohnergemeinde   | Rechnung 2018    |                  | Budget 2018   |               | Rechnung 2017     |                   |
|---|------------------|------------------|---------------|---------------|-------------------|-------------------|
|   | Aufwand          | Ertrag           | Aufwand       | Ertrag        | Aufwand           | Ertrag            |
| 3612.01 Entschädigungen an Gemeinden<br>Int. Lohnumbuchungen              | 26'794.80        |                  | 26'400        |               | 17'742.05         |                   |
| 4260.00 Rückerstattungen Dritter  |                  | 3'559.80         |               | 5'000         |                   | 49'840.10         |
| 4411.00 Gewinn aus Verkäufen von Sach-<br>anlagen FV                      |                  | 13'600.00        |               | 0             |                   | 0.00              |
| Erl. Erlös aus Landverkauf im Zusammenhang mit<br>einer Grenzbereinigung. |                  |                  |               |               |                   |                   |
| 4470.00 Pacht- und Mietzinse Liegen-<br>schaften VV                       |                  | 900.00           |               | 600           |                   | 600.00            |
| <b>62 Öffentlicher Verkehr</b>  | <b>47'704.59</b> | <b>41'395.99</b> | <b>33'800</b> | <b>28'000</b> | <b>146'527.43</b> | <b>24'904.00</b>  |
| <b>Saldo</b>  |                  | <b>6'308.60</b>  |               | <b>5'800</b>  |                   | <b>121'623.43</b> |
| <b>622 Regionalverkehr</b>  | <b>19'471.95</b> | <b>16'203.99</b> | <b>5'800</b>  |               | <b>119'640.15</b> |                   |
| <b>Saldo</b>  |                  | <b>3'267.96</b>  |               | <b>5'800</b>  |                   | <b>119'640.15</b> |
| <b>6220 Regionalverkehr</b>   | <b>19'471.95</b> | <b>16'203.99</b> | <b>5'800</b>  |               | <b>119'640.15</b> |                   |
| <b>Saldo</b>  |                  | <b>3'267.96</b>  |               | <b>5'800</b>  |                   | <b>119'640.15</b> |
| 3631.00 Beiträge an Kanton  | 0.00             |                  | 0             |               | 52'448.00         |                   |
| 3631.01 Beiträge an Tarifverbund<br>Nordwestschweiz                       | 13'633.35        |                  | 0             |               | 61'350.10         |                   |
| 3634.00 Spätangebot öffentl. Verkehr<br>Beitrag an Postauto Aargau        | 5'838.60         |                  | 5'800         |               | 5'842.05          |                   |
| 4631.00 Beiträge vom Kanton   |                  | 16'203.99        |               | 0             |                   | 0.00              |
| Erl. Abgeltung der Postauto Schweiz AG aus dem<br>"Postautoskandal".      |                  |                  |               |               |                   |                   |
| <b>629 Öffentlicher Verkehr, übriges</b>                                  | <b>28'232.64</b> | <b>25'192.00</b> | <b>28'000</b> | <b>28'000</b> | <b>26'887.28</b>  | <b>24'904.00</b>  |
| <b>Saldo</b>  |                  | <b>3'040.64</b>  |               |               |                   | <b>1'983.28</b>   |
| <b>6290 Öffentlicher Verkehr, übriges</b>                                 | <b>28'232.64</b> | <b>25'192.00</b> | <b>28'000</b> | <b>28'000</b> | <b>26'887.28</b>  | <b>24'904.00</b>  |
| <b>Saldo</b>  |                  | <b>3'040.64</b>  |               |               |                   | <b>1'983.28</b>   |
| 3133.00 Informatik-Nutzungsaufwand  | 232.64           |                  | 0             |               | 287.28            |                   |
| 3634.00 Ankauf Tageskarten SBB  | 28'000.00        |                  | 28'000        |               | 26'600.00         |                   |
| 4240.00 Verkauf Tageskarten SBB   |                  | 25'192.00        |               | 28'000        |                   | 24'904.00         |
| Erl. Die Auslastung der verkauften Tageskarten<br>SBB lag bei 84.21 %.    |                  |                  |               |               |                   |                   |

# Erfolgsrechnung

Gemeinde Mettauertal  
Buchungsperiode 2018

| Einwohnergemeinde | Rechnung 2018   |                     | Budget 2018         |                  | Rechnung 2017    |                     |
|-------------------|---|---------------------|---------------------|------------------|------------------|---------------------|
|                   | Aufwand   | Ertrag              | Aufwand             | Ertrag           | Aufwand          | Ertrag              |
| <b>63</b>         | <b>Verkehr, übrige</b>                                    | <b>25.75-</b>       | <b>26</b>           |                  | <b>174.25</b>    |                     |
|                   | <b>Saldo</b>  | <b>25.75</b>        |                     | <b>26</b>        |                  | <b>174.25</b>       |
| <b>631</b>        | <b>Schifffahrt</b>  | <b>25.75-</b>       | <b>26</b>           |                  | <b>174.25</b>    |                     |
|                   | <b>Saldo</b>  | <b>25.75</b>        |                     | <b>26</b>        |                  | <b>174.25</b>       |
| <b>6310</b>       | <b>Schifffahrt</b>  | <b>25.75-</b>       | <b>26</b>           |                  | <b>174.25</b>    |                     |
|                   | <b>Saldo</b>  | <b>25.75</b>        |                     | <b>26</b>        |                  | <b>174.25</b>       |
| 3300.20           | Planmässige Abschreibungen<br>Wasserbau                   | 25.75-              | 26                  |                  | 25.75-           |                     |
| 3636.00           | Beiträge an private Organisa-<br>tionen ohne Erwerbszweck | 0.00                | 0                   |                  | 200.00           |                     |
| <b>64</b>         | <b>Nachrichtenübermittlung</b>                            | <b>925.35</b>       | <b>925</b>          |                  | <b>925.35</b>    |                     |
|                   | <b>Saldo</b>  |                     | <b>925.35</b>       |                  | <b>925</b>       | <b>925.35</b>       |
| <b>640</b>        | <b>Nachrichtenübermittlung</b>                            | <b>925.35</b>       | <b>925</b>          |                  | <b>925.35</b>    |                     |
|                   | <b>Saldo</b>  |                     | <b>925.35</b>       |                  | <b>925</b>       | <b>925.35</b>       |
| <b>6400</b>       | <b>Nachrichtenübermittlung</b>                            | <b>925.35</b>       | <b>925</b>          |                  | <b>925.35</b>    |                     |
|                   | <b>Saldo</b>  |                     | <b>925.35</b>       |                  | <b>925</b>       | <b>925.35</b>       |
| 3300.30           | Planmässige Abschreibungen<br>übrige Tiefbauten           | 925.35              | 925                 |                  | 925.35           |                     |
| <b>7</b>          | <b>UMWELTSCHUTZ UND RAUMORDNUNG</b>                       | <b>1'707'635.64</b> | <b>1'588'004.65</b> | <b>1'876'672</b> | <b>1'768'223</b> | <b>1'704'019.45</b> |
|                   | <b>Saldo</b>  |                     | <b>119'630.99</b>   |                  | <b>108'449</b>   | <b>202'579.65</b>   |
| <b>71</b>         | <b>Wasserversorgung</b>                                   | <b>581'990.75</b>   | <b>557'671.30</b>   | <b>523'125</b>   | <b>493'711</b>   | <b>524'332.25</b>   |
|                   | <b>Saldo</b>  |                     | <b>24'319.45</b>    |                  | <b>29'414</b>    | <b>19'949.10</b>    |

# Erfolgsrechnung

Gemeinde Mettauertal  
Buchungsperiode 2018

| Einwohnergemeinde  | Rechnung 2018     |                   | Budget 2018    |                | Rechnung 2017     |                   |
|--|-------------------|-------------------|----------------|----------------|-------------------|-------------------|
|  | Aufwand           | Ertrag            | Aufwand        | Ertrag         | Aufwand           | Ertrag            |
| <b>710 Wasserversorgung</b>  | <b>581'990.75</b> | <b>557'671.30</b> | <b>523'125</b> | <b>493'711</b> | <b>524'332.25</b> | <b>504'383.15</b> |
| <b>Saldo</b>   |                   | <b>24'319.45</b>  |                | <b>29'414</b>  |                   | <b>19'949.10</b>  |
| <b>7100 Wasserversorgung</b>                                       | <b>24'319.45</b>  |                   | <b>29'414</b>  |                | <b>19'949.10</b>  |                   |
| <b>Saldo</b>   |                   | <b>24'319.45</b>  |                | <b>29'414</b>  |                   | <b>19'949.10</b>  |
| 3010.00 Löhne des Verwaltungs- und<br>Betriebspersonals            | 1'676.10          |                   | 1'500          |                | 2'031.10          |                   |
| 3050.00 AG-Beiträge AHV, IV, EO, ALV,<br>Verwaltungskosten         | 97.45             |                   | 100            |                | 120.65            |                   |
| 3053.00 AG-Beiträge an Unfall-<br>versicherungen                   | 61.00             |                   | 100            |                | 73.40             |                   |
| 3054.00 AG-Beiträge an Familienaus-<br>gleichskasse                | 19.95             |                   | 100            |                | 25.75             |                   |
| 3055.00 AG-Beiträge an Krankentaggeld-<br>versicherungen           | 13.60             |                   | 10             |                | 16.25             |                   |
| 3120.00 Ver- und Entsorgung  | 3'375.70          |                   | 1'000          |                | 977.10            |                   |
| 3143.00 Unterhalt Tiefbauten<br>öffentliche Brunnen                | 1'639.55          |                   | 6'200          |                | 416.35            |                   |
| 3161.00 Mieten, Benützungskosten<br>Mobilien                       | 180.00            |                   | 2'000          |                | 232.40            |                   |
| 3300.60 Planmässige Abschreibungen<br>Mobilien                     | 456.10            |                   | 456            |                | 456.10            |                   |
| 3612.00 Entschädigungen an Gemeinden<br>Abgeltung öffentl. Brunnen | 16'800.00         |                   | 16'848         |                | 15'600.00         |                   |
| 3632.00 Beiträge an Gemeinden und<br>Gemeindeverbände              | 0.00              |                   | 1'100          |                | 0.00              |                   |
| <b>7101 Wasserwerk [Gemeindebetrieb]</b>                           | <b>557'671.30</b> | <b>557'671.30</b> | <b>493'711</b> | <b>493'711</b> | <b>504'383.15</b> | <b>504'383.15</b> |
| <b>Saldo</b>   |                   |                   |                |                |                   |                   |
| 3010.00 Löhne des Verwaltungs- und<br>Betriebspersonals            | 44'274.60         |                   | 40'000         |                | 28'799.10         |                   |
| 3050.00 AG-Beiträge AHV, IV, EO, ALV,<br>Verwaltungskosten         | 2'623.20          |                   | 2'500          |                | 1'661.90          |                   |
| 3052.00 AG-Beiträge an Pensionskassen                              | 1'995.60          |                   | 0              |                | 0.00              |                   |
| 3053.00 AG-Beiträge an Unfall-<br>versicherungen                   | 1'650.00          |                   | 1'500          |                | 1'051.35          |                   |

# Erfolgsrechnung

Gemeinde Mettauertal  
Buchungsperiode 2018

| Einwohnergemeinde   | Rechnung 2018 |        | Budget 2018 |        | Rechnung 2017 |        |
|---|---------------|--------|-------------|--------|---------------|--------|
|   | Aufwand       | Ertrag | Aufwand     | Ertrag | Aufwand       | Ertrag |
| 3054.00 AG-Beiträge an Familienausgleichskasse  | 539.55        |        | 500         |        | 355.55        |        |
| 3055.00 AG-Beiträge an Krankentaggeldversicherungen   | 337.10        |        | 200         |        | 218.55        |        |
| 3090.00 Aus- und Weiterbildung des Personals  | 2'702.86      |        | 5'200       |        | 770.00        |        |
| 3099.00 Übriger Personalaufwand   | 0.00          |        | 200         |        | 404.00        |        |
| 3100.00 Büromaterial  | 0.00          |        | 300         |        | 0.00          |        |
| 3101.00 Betriebs-, Verbrauchsmaterial   | 934.16        |        | 2'400       |        | 2'767.95      |        |
| 3102.00 Drucksachen, Publikationen  | 0.00          |        | 500         |        | 0.00          |        |
| 3111.00 Anschaffung Apparate, Maschinen, Geräte, Fahrzeuge, Werkz   | 3'482.67      |        | 8'000       |        | 10'058.90     |        |
| 3112.00 Anschaffung Kleider   | 475.86        |        | 600         |        | 430.00        |        |
| 3113.00 Anschaffung Hardware  | 0.00          |        | 0           |        | 401.85        |        |
| 3118.00 Anschaffung von immat. Anlagen<br>Anschaffung von Software  | 0.00          |        | 0           |        | 540.79        |        |
| 3120.00 Ver- und Entsorgung   | 32'679.11     |        | 40'000      |        | 40'244.80     |        |
| 3130.00 Dienstleistungen Dritter  | 5'398.09      |        | 3'000       |        | 3'527.07      |        |
| 3130.01 Dienstleistungen Dritter<br>Verbandsbeiträge  | 110.00        |        | 110         |        | 110.00        |        |
| 3132.00 Honorare externe Berater, Gutachter, Fachexperten etc.  | 33'590.10     |        | 40'000      |        | 13'659.90     |        |
| 3134.00 Sachversicherungsprämien  | 2'559.13      |        | 3'000       |        | 2'288.43      |        |
| 3143.00 Unterhalt übrige Tiefbauten   | 124'718.28    |        | 53'000      |        | 75'046.60     |        |
| <p>Erl. Eine Wasserleitung in Wil AG (Schnäggenau) musste saniert werden. In Etzgen (Siebetsrüti) musste eine Wasserleitung verlegt werden. An der Büntenstrasse in Etzgen erfolgten kostspielige Spülbohrungen. Hinzu kamen diverse kleinere Unterhaltsarbeiten und Reparaturen von Lecks.</p> |               |        |             |        |               |        |
| 3144.00 Unterhalt Hochbauten, Gebäude   | 0.00          |        | 5'000       |        | 17'733.15     |        |
| 3149.00 Unterhalt übrige Sachanlagen  | 2'848.75      |        | 0           |        | 0.00          |        |
| 3151.00 Unterhalt Apparate, Maschinen, Geräte, Fahrzeuge, Werkzeuge   | 39'801.77     |        | 32'500      |        | 50'715.98     |        |
| 3158.00 Unterhalt immaterielle Anlagen  | 772.90        |        | 0           |        | 763.81        |        |
| 3161.00 Mieten, Benützungskosten<br>Mobilien  | 125.00        |        | 2'000       |        | 510.00        |        |

# Erfolgsrechnung

Gemeinde Mettauertal  
Buchungsperiode 2018

| Einwohnergemeinde  | Rechnung 2018 |            | Budget 2018 |         | Rechnung 2017 |            |
|--|---------------|------------|-------------|---------|---------------|------------|
|  | Aufwand       | Ertrag     | Aufwand     | Ertrag  | Aufwand       | Ertrag     |
| 3170.00 Reisekosten und Spesen   | 3'367.40      |            | 3'000       |         | 2'690.80      |            |
| 3181.00 Tatsächliche Forderungs-<br>verluste   | 0.00          |            | 200         |         | 1'322.30      |            |
| 3192.00 Abgeltung von Rechten<br>Grundwasserkonzessionen   | 13'611.19     |            | 14'200      |         | 12'910.50     |            |
| 3199.00 Übriger Betriebsaufwand<br>Vorsteuerkürzung MWSt.  | 14'246.70     |            | 2'500       |         | 2'060.45      |            |
| 3300.31 Planmässige Abschreibungen<br>übrige Tiefbauten  | 75'288.55     |            | 75'498      |         | 75'289.55     |            |
| 3300.41 Planmässige Abschreibungen<br>Hochbauten   | 2'029.55      |            | 2'030       |         | 2'029.55      |            |
| 3300.61 Planmässige Abschreibungen<br>Mobilien   | 7'038.20      |            | 7'038       |         | 7'039.25      |            |
| 3320.91 Planmässige Abschreibungen<br>immaterielle Anlagen Wasserw.  | 3'052.50      |            | 3'053       |         | 18'935.85     |            |
| 3409.01 Vorschussverzinsung  | 3'270.00      |            | 8'900       |         | 2'400.00      |            |
| Erl. Die Nettoschuld per 31.12.2017 von Fr.<br>653'805.57 wird zu dem vom Gemeinderat<br>festgelegten Zinssatz von 0.5 % intern<br>verzinst (Gegenkonto 1.9610.4409.01). |               |            |             |         |               |            |
| 3611.00 Entschädigungen an Kantone<br>Trinkwasserkontrolle   | 2'754.21      |            | 3'000       |         | 2'473.95      |            |
| 3612.00 Entschädigungen an Gemeinden<br>Wasserankauf, Notwasserber.  | 19'621.85     |            | 20'000      |         | 20'100.00     |            |
| 3612.01 Entschädigungen an Gemeinden<br>Int. Lohnumbuchungen   | 608.50        |            | 3'200       |         | 2'023.40      |            |
| 3612.02 Entschädigungen an Gemeinden<br>Verwaltungsentschädigung   | 17'200.00     |            | 16'620      |         | 16'500.00     |            |
| 3637.00 Beiträge an private Haushalte<br>Schutzzonenbeiträge   | 2'418.00      |            | 2'420       |         | 2'418.00      |            |
| 4240.00 Benützungsgebühren<br>Wasserzins   |               | 286'774.00 |             | 270'000 |               | 272'236.00 |
| 4240.01 Benützungsgebühren<br>Wasserverkauf Gansingen  |               | 24'541.05  |             | 40'000  |               | 44'412.60  |
| Erl. Aufgrund einer enthaltenen Rückvergütung<br>von Stromkosten ist die Rechnung für den<br>Wasserbezug durch die Gemeinde Gansingen<br>tiefer ausgefallen.             |               |            |             |         |               |            |
| 4260.00 Rückerstattungen Dritter   |               | 61'532.10  |             | 3'000   |               | 2'421.00   |



# Erfolgsrechnung

Gemeinde Mettauertal  
Buchungsperiode 2018

| Einwohnergemeinde  | Rechnung 2018                                      |                   | Budget 2018       |                | Rechnung 2017  |                   |
|--|--|-------------------|-------------------|----------------|----------------|-------------------|
|  | Aufwand  | Ertrag            | Aufwand           | Ertrag         | Aufwand        | Ertrag            |
| <small>Aufgrund eines Wandlerfaktorfehlers beim Pumpwerk Brunnmatt in den vergangenen Jahren erfolgte eine Gutschrift durch die EMU.</small> |  |                   |                   |                |                |                   |
| 4610.00  |  | 160.10            |                   | 200            |                | 160.10            |
| 4612.00  |  | 89'200.00         |                   | 89'200         |                | 89'200.00         |
|  |  |                   |                   |                |                |                   |
| 4612.01  |  | 16'800.00         |                   | 15'600         |                | 15'600.00         |
|  |  |                   |                   |                |                |                   |
| 4631.00  |  | 23'300.00         |                   | 22'300         |                | 30'300.00         |
|  |  |                   |                   |                |                |                   |
| 4660.11  |  | 4'590.20          |                   | 4'590          |                | 4'590.20          |
|  |  |                   |                   |                |                |                   |
| 4660.51  |  | 21'037.50         |                   | 21'038         |                | 21'037.50         |
|  |  |                   |                   |                |                |                   |
| 4660.71  |  | 29'736.35         |                   | 27'783         |                | 24'425.75         |
|  |  |                   |                   |                |                |                   |
| 9010.00  | 91'545.92  |                   | 91'542            |                | 84'129.87      |                   |
| <b>72</b>  | <b>Abwasserbeseitigung</b>                         | <b>647'430.06</b> | <b>647'430.06</b> | <b>583'472</b> | <b>583'472</b> | <b>587'304.20</b> |
|  | <b>Saldo</b>                                       |                   |                   |                |                | <b>587'304.20</b> |
| <b>720</b>   | <b>Abwasserbeseitigung</b>                         | <b>647'430.06</b> | <b>647'430.06</b> | <b>583'472</b> | <b>583'472</b> | <b>587'304.20</b> |
|  | <b>Saldo</b>                                       |                   |                   |                |                | <b>587'304.20</b> |
| <b>7201</b>  | <b>Abwasserbeseitigung</b>                         | <b>647'430.06</b> | <b>647'430.06</b> | <b>583'472</b> | <b>583'472</b> | <b>587'304.20</b> |
|  | <b>[Gemeindebetrieb]</b>                           |                   |                   |                |                |                   |
|  | <b>Saldo</b>                                       |                   |                   |                |                |                   |
| 3010.00  | Löhne des Verwaltungs- und<br>Betriebspersonals    | 7'151.95          |                   | 8'000          |                | 6'536.30          |
| 3050.00  | AG-Beiträge AHV, IV, EO, ALV,<br>Verwaltungskosten | 44.60             |                   | 0              |                | 11.45             |
| 3053.00  | AG-Beiträge an Unfall-<br>versicherungen           | 97.30             |                   | 100            |                | 86.95             |
| 3054.00  | AG-Beiträge an Familienaus-<br>gleichskasse        | 9.30              |                   | 0              |                | 2.40              |

# Erfolgsrechnung

Gemeinde Mettauertal  
Buchungsperiode 2018

| Einwohnergemeinde  | Rechnung 2018 |        | Budget 2018 |        | Rechnung 2017 |        |
|--|---------------|--------|-------------|--------|---------------|--------|
|  | Aufwand       | Ertrag | Aufwand     | Ertrag | Aufwand       | Ertrag |
| 3055.00 AG-Beiträge an Krankentaggeld-<br>versicherungen   | 7.30          |        | 10          |        | 1.55          |        |
| 3099.00 Übriger Personalaufwand  | 80.00         |        | 0           |        | 0.00          |        |
| 3101.00 Betriebs-, Verbrauchsmaterial  | 78.40         |        | 200         |        | 33.40         |        |
| 3102.00 Drucksachen, Publikationen   | 54.78         |        | 200         |        | 0.00          |        |
| 3111.00 Anschaffung Apparate, Maschi-<br>nen, Geräte, Fahrzeuge, Werkz   | 0.00          |        | 1'000       |        | 25.00         |        |
| 3120.00 Ver- und Entsorgung  | 4'781.35      |        | 6'000       |        | 5'955.75      |        |
| 3130.00 Dienstleistungen Dritter   | 275.10        |        | 1'000       |        | 297.61        |        |
| 3132.00 Honorare externe Berater, Gut-<br>achter, Fachexperten etc.  | 37'524.63     |        | 30'000      |        | 25'476.60     |        |
| 3134.00 Sachversicherungsprämien   | 1'356.42      |        | 2'000       |        | 1'226.02      |        |
| 3143.00 Unterhalt übrige Tiefbauten  | 72'379.76     |        | 30'000      |        | 47'195.40     |        |
| Erl. Für eine Leitungsumlegung am Rosenweg<br>sind Kosten angefallen, welche im Budget<br>nicht enthalten waren. |               |        |             |        |               |        |
| 3144.00 Unterhalt Hochbauten, Gebäude  | 5'604.71      |        | 1'000       |        | 647.50        |        |
| 3151.00 Unterhalt Apparate, Maschinen,<br>Geräte, Fahrzeuge, Werkzeuge   | 10'592.38     |        | 2'000       |        | 179.30        |        |
| 3161.00 Mieten, Benützungskosten<br>Mobilien   | 150.00        |        | 500         |        | 101.25        |        |
| 3170.00 Reisekosten und Spesen   | 600.00        |        | 500         |        | 600.00        |        |
| 3181.00 Tatsächliche Forderungs-<br>verluste   | 0.00          |        | 0           |        | 1'148.50      |        |
| 3199.00 Übriger Betriebsaufwand<br>Vorsteuerkürzung MWSt   | 5'367.00      |        | 0           |        | 0.00          |        |
| 3300.31 Planmässige Abschreibungen<br>übrige Tiefbauten  | 193'687.95    |        | 182'466     |        | 179'649.60    |        |
| 3300.41 Planmässige Abschreibungen<br>Hochbauten   | 59'269.90     |        | 59'270      |        | 59'272.20     |        |
| 3320.91 Planmässige Abschreibungen<br>übr. immaterielle Anlagen Abw.   | 16'436.85     |        | 16'437      |        | 16'438.85     |        |
| 3409.01 Vorschussverzinsung  | 0.00          |        | 200         |        | 1'050.00      |        |
| 3612.00 Verwaltungsentschädigung   | 22'900.00     |        | 21'120      |        | 21'300.00     |        |
| 3612.01 Entschädigungen an Gemeinden<br>Int. Lohnumbuchungen   | 17'424.40     |        | 4'900       |        | 11'373.65     |        |
| 3612.02 Entschädigung an AVM   | 191'555.98    |        | 195'220     |        | 172'323.55    |        |
| Erl.   |               |        |             |        |               |        |

# Erfolgsrechnung

Gemeinde Mettauertal  
Buchungsperiode 2018

| Einwohnergemeinde  | Rechnung 2018  |                   | Budget 2018       |                | Rechnung 2017  |                   |
|--|--|-------------------|-------------------|----------------|----------------|-------------------|
|  | Aufwand  | Ertrag            | Aufwand           | Ertrag         | Aufwand        | Ertrag            |
| <p>Die Berechnung der Gemeindeanteile an den Abwasserverband Mettauertal erfolgte aufgrund der effektiven Abwassermengen. Der Anteil der Gemeinde Mettauertal beläuft sich auf 57.32 % (Abwassermenge 271'076 m3).</p> |  |                   |                   |                |                |                   |
| 4240.00  | Benützungsgebühren   | 463'663.40        |                   | 420'000        |                | 435'036.25        |
| 4240.01  | Benützungsgebühren und Dienstleistungen; Strassenentw.     | 68'242.20         |                   | 68'200         |                | 68'242.20         |
| 4240.02  | Benützungsgebühren und Dienstleistungen; Platzentwässerung | 4'982.40          |                   | 5'700          |                | 4'982.40          |
| 4260.00  | Rückerstattungen Dritter                                   | 250.00            |                   | 0              |                | 0.00              |
| 4409.01  | Übrige Zinsen von Finanzvermögen                           | 1'520.00          |                   | 0              |                | 0.00              |
| <p>Erl. Das Nettovermögen per 31.12.2017 von Fr. 303'507.74 wird zu dem vom Gemeinderat festgelegten Zinssatz von 0.5 % verzinst (Gegenkonto 1.9610.3409.01).</p>  |  |                   |                   |                |                |                   |
| 4470.00  | Pacht- und Mietzinse Liegenschaften VV                     | 600.00            |                   | 600            |                | 600.00            |
| 4660.01  | Planmässige Auflösung passivierter Investitionsbeiträge    | 2'841.45          |                   | 2'841          |                | 2'841.45          |
| 4660.21  | Planmässige Auflösung passivierter Investitionsbeiträge    | 6'932.85          |                   | 6'933          |                | 6'932.85          |
| 4660.71  | Planmässige Auflösung passivierter Investitionsbeiträge    | 85'263.80         |                   | 79'198         |                | 68'669.05         |
| 9010.00  | Ertragsüberschuss  | 0.00              | 21'349            |                | 36'371.37      |                   |
| 9011.00  | Aufwandüberschuss  | 13'133.96         |                   | 0              |                | 0.00              |
| <b>73</b>  | <b>Abfallwirtschaft Saldo</b>                              | <b>180'377.19</b> | <b>174'554.69</b> | <b>260'540</b> | <b>258'040</b> | <b>183'399.40</b> |
|  |  |                   | <b>5'822.50</b>   |                | <b>2'500</b>   | <b>5'997.00</b>   |
| <b>730</b>   | <b>Abfallwirtschaft Saldo</b>                              | <b>180'377.19</b> | <b>174'554.69</b> | <b>260'540</b> | <b>258'040</b> | <b>177'402.40</b> |
|  |  |                   | <b>5'822.50</b>   |                | <b>2'500</b>   | <b>5'997.00</b>   |
| <b>7300</b>  | <b>Abfallwirtschaft Saldo</b>                              | <b>9'044.35</b>   | <b>3'221.85</b>   | <b>6'000</b>   | <b>3'500</b>   | <b>4'267.15</b>   |
|  |  |                   | <b>5'822.50</b>   |                | <b>2'500</b>   | <b>5'997.00</b>   |
| 3300.90  | Planmässige Abschreibungen übrige Sachanlagen              | 0.00              |                   | 0              |                | 1.00              |

# Erfolgsrechnung

Gemeinde Mettauertal  
Buchungsperiode 2018

| Einwohnergemeinde   | Rechnung 2018     |                   | Budget 2018    |                | Rechnung 2017     |                   |
|---|-------------------|-------------------|----------------|----------------|-------------------|-------------------|
|   | Aufwand           | Ertrag            | Aufwand        | Ertrag         | Aufwand           | Ertrag            |
| 3631.00 Tierkörperentsorgung  | 4'478.35          |                   | 3'500          |                | 4'682.90          |                   |
| 3632.00 Kadaversammelstelle   | 4'566.00          |                   | 2'500          |                | 5'580.25          |                   |
| 4260.00 Rückerstattungen Dritter  |                   | 3'221.85          |                | 3'500          |                   | 4'267.15          |
| <b>7301 Abfallwirtschaft<br/>[Gemeindebetrieb]</b>  | <b>171'332.84</b> | <b>171'332.84</b> | <b>254'540</b> | <b>254'540</b> | <b>173'135.25</b> | <b>173'135.25</b> |
| <b>Saldo</b>  |                   |                   |                |                |                   |                   |
| 3101.00 Betriebs-, Verbrauchsmaterial   | 125.00            |                   | 300            |                | 0.00              |                   |
| 3102.00 Drucksachen, Publikationen  | 4'626.55          |                   | 3'600          |                | 0.00              |                   |
| 3111.00 Anschaffung Apparate, Maschinen, Geräte, Fahrzeuge, Werkz   | 612.81            |                   | 0              |                | 0.00              |                   |
| 3130.00 Dienstleistungen Dritter  | 370.90            |                   | 500            |                | 236.25            |                   |
| 3130.03 Grüngut, Transport  | 150.80            |                   | 500            |                | 254.15            |                   |
| 3130.04 Grüngut, Verwertung und Häckseldienst   | 3'180.71          |                   | 2'500          |                | 4'610.95          |                   |
| 3130.21 Honorare, Verkaufsprovision   | 2'453.00          |                   | 2'500          |                | 2'530.00          |                   |
| 3132.00 Honorare externe Berater, Gutachter, Fachexperten etc.  | 474.84            |                   | 0              |                | 3'095.80          |                   |
| 3134.00 Sachversicherungsprämien  | 49.01             |                   | 50             |                | 68.56             |                   |
| 3143.00 Unterhalt Tiefbauten  | 0.00              |                   | 0              |                | 24'132.20         |                   |
| 3181.00 Tatsächliche Forderungsverluste   | 0.00              |                   | 0              |                | 213.30            |                   |
| 3612.00 Verwaltungsentschädigung  | 20'000.00         |                   | 19'490         |                | 19'000.00         |                   |
| 3612.02 Geschäftsstelle Sonderabfälle aus Haushaltungen   | 1'071.40          |                   | 1'100          |                | 1'056.55          |                   |
| 3612.03 Entschädigung an GAOF   | 87'495.82         |                   | 90'000         |                | 87'188.95         |                   |
| 3632.00 Beiträge an Gemeinden   | 0.00              |                   | 120'000        |                | 0.00              |                   |
| Erl. Eine Umbuchung an die Altlastensanierung erfolgte im Rechnungsjahr 2018 nicht, da die entsprechenden Kosten nicht angefallen sind. |                   |                   |                |                |                   |                   |
| 3635.00 Beiträge an private Unternehmungen  | 9'815.00          |                   | 14'000         |                | 9'660.00          |                   |
| 4240.00 Kehrrechtgebühren   |                   | 167'942.84        |                | 169'000        |                   | 169'955.25        |
| 4260.01 Häckseldienst   |                   | 1'120.00          |                | 1'000          |                   | 1'120.00          |
| 4270.00 Bussen  |                   | 100.00            |                | 0              |                   | 0.00              |
| 4409.01 Verzinsung Nettovermögen  |                   | 2'170.00          |                | 2'200          |                   | 2'060.00          |
| Erl.  |                   |                   |                |                |                   |                   |

# Erfolgsrechnung

Gemeinde Mettauertal  
Buchungsperiode 2018

| Einwohnergemeinde  | Rechnung 2018    |                  | Budget 2018    |                | Rechnung 2017     |                   |
|--|------------------|------------------|----------------|----------------|-------------------|-------------------|
|  | Aufwand          | Ertrag           | Aufwand        | Ertrag         | Aufwand           | Ertrag            |
| Das Nettovermögen per 31.12.2017 von Fr. 433'146.58 wurde zu dem vom Gemeinderat festgelegten Zinssatz von 0.5 % verzinst (Gegenkonto 1.9610.3409.01). |                  |                  |                |                |                   |                   |
| 9010.00 Ertragsüberschuss  | 40'907.00        |                  | 0              |                | 21'088.54         |                   |
| 9011.00 Aufwandüberschuss  |                  | 0.00             |                | 82'340         |                   | 0.00              |
| <b>74 Verbauungen</b>  | <b>15'105.25</b> | <b>2'140.00</b>  | <b>11'809</b>  | <b>10'000</b>  | <b>24'716.50</b>  | <b>4'927.50</b>   |
| <b>Saldo</b>   |                  | <b>12'965.25</b> |                | <b>1'809</b>   |                   | <b>19'789.00</b>  |
| <b>741 Gewässerverbauungen</b>   | <b>15'105.25</b> | <b>2'140.00</b>  | <b>11'809</b>  | <b>10'000</b>  | <b>24'716.50</b>  | <b>4'927.50</b>   |
| <b>Saldo</b>   |                  | <b>12'965.25</b> |                | <b>1'809</b>   |                   | <b>19'789.00</b>  |
| <b>7410 Gewässerverbauungen</b>  | <b>15'105.25</b> | <b>2'140.00</b>  | <b>11'809</b>  | <b>10'000</b>  | <b>24'716.50</b>  | <b>4'927.50</b>   |
| <b>Saldo</b>   |                  | <b>12'965.25</b> |                | <b>1'809</b>   |                   | <b>19'789.00</b>  |
| 3132.00 Honorare externe Berater, Gutachter, Fachexperten etc.   | 8'458.95         |                  | 0              |                | 13'357.00         |                   |
| 3142.00 Unterhalt Wasserbau  | 0.00             |                  | 1'000          |                | 418.00            |                   |
| 3161.00 Mieten, Benützungskosten Mobilien  | 538.50           |                  | 0              |                | 1'450.70          |                   |
| 3300.20 Planmässige Abschreibungen Wasserbau   | 2'108.70         |                  | 2'109          |                | 2'108.70          |                   |
| 3631.00 Beiträge an Kantone und Konkordate   | 3'599.10         |                  | 8'700          |                | 6'982.10          |                   |
| 3636.00 Beiträge an private Organisationen ohne Erwerbszweck   | 400.00           |                  | 0              |                | 400.00            |                   |
| 4611.00 Entschädigungen vom Kanton   |                  | 2'140.00         |                | 10'000         |                   | 4'927.50          |
| <b>76 Bekämpfung von Umweltverschmutzung</b>   | <b>13'849.30</b> | <b>59'697.00</b> | <b>400'000</b> | <b>400'000</b> | <b>102'228.80</b> |                   |
| <b>Saldo</b>   | <b>45'847.70</b> |                  |                |                |                   | <b>102'228.80</b> |

# Erfolgsrechnung

Gemeinde Mettauertal  
Buchungsperiode 2018

| Einwohnergemeinde | Rechnung 2018   |                  | Budget 2018      |                | Rechnung 2017  |                   |                   |
|-------------------|---|------------------|------------------|----------------|----------------|-------------------|-------------------|
|                   | Aufwand   | Ertrag           | Aufwand          | Ertrag         | Aufwand        | Ertrag            |                   |
| <b>769</b>        | <b>Übrige Bekämpfung von Umweltverschmutzung</b>  | <b>13'849.30</b> | <b>59'697.00</b> | <b>400'000</b> | <b>400'000</b> | <b>102'228.80</b> |                   |
|                   | <b>Saldo</b>  | <b>45'847.70</b> |                  |                |                |                   | <b>102'228.80</b> |
| <b>7690</b>       | <b>Übrige Bekämpfung von Umweltverschmutzung</b>  | <b>13'849.30</b> | <b>59'697.00</b> | <b>400'000</b> | <b>400'000</b> | <b>102'228.80</b> |                   |
|                   | <b>Saldo</b>  | <b>45'847.70</b> |                  |                |                |                   | <b>102'228.80</b> |
|                   | Erl. Auslagen für die Kosten der technischen Untersuchungen der verschiedenen Deponieplätzen. Die Beiträge des Bundes und des Kantons wurden im Jahr 2018 abgerechnet und überwiesen. |                  |                  |                |                |                   |                   |
| 3132.01           | Deponie zum Gansingerbach   | 5'050.60         |                  | 0              |                | 27'358.05         |                   |
|                   | Honorare  |                  |                  |                |                |                   |                   |
| 3132.02           | Deponie Wenggraben  | 5'009.55         |                  | 0              |                | 30'545.40         |                   |
|                   | Honorare  |                  |                  |                |                |                   |                   |
| 3132.04           | Deponieplatz Etzgen   | 3'789.15         |                  | 0              |                | 36'384.40         |                   |
|                   | Honorare  |                  |                  |                |                |                   |                   |
| 3140.00           | Unterhalt Grundstücke   | 0.00             |                  | 400'000        |                | 7'940.95          |                   |
|                   | Altlastensanierung  |                  |                  |                |                |                   |                   |
|                   | Erl. Das Ausführungsprojekt für die Altlastensanierung wurde infolge weitergehender Abklärungen im Jahr 2018 noch nicht in Angriff genommen.  |                  |                  |                |                |                   |                   |
| 4630.00           | Beiträge vom Bund   |                  | 32'671.00        |                | 160'000        |                   | 0.00              |
| 4631.00           | Beiträge vom Kanton   |                  | 27'026.00        |                | 120'000        |                   | 0.00              |
| 4632.00           | Beiträge von Gemeinden  |                  | 0.00             |                | 120'000        |                   | 0.00              |
| <b>77</b>         | <b>Übriger Umweltschutz</b>   | <b>43'654.84</b> | <b>18'443.60</b> | <b>57'469</b>  | <b>23'000</b>  | <b>52'377.95</b>  | <b>34'362.05</b>  |
|                   | <b>Saldo</b>  |                  | <b>25'211.24</b> |                | <b>34'469</b>  |                   | <b>18'015.90</b>  |
| <b>771</b>        | <b>Friedhof und Bestattung</b>  | <b>43'654.84</b> | <b>18'443.60</b> | <b>57'469</b>  | <b>23'000</b>  | <b>52'377.95</b>  | <b>34'362.05</b>  |
|                   | <b>Saldo</b>  |                  | <b>25'211.24</b> |                | <b>34'469</b>  |                   | <b>18'015.90</b>  |
| <b>7710</b>       | <b>Friedhof und Bestattung</b>  | <b>43'654.84</b> | <b>18'443.60</b> | <b>57'469</b>  | <b>23'000</b>  | <b>52'377.95</b>  | <b>34'362.05</b>  |
|                   | <b>Saldo</b>  |                  | <b>25'211.24</b> |                | <b>34'469</b>  |                   | <b>18'015.90</b>  |
| 3010.00           | Löhne des Verwaltungs- und Betriebspersonals  | 9'153.25         |                  | 10'000         |                | 10'491.00         |                   |

# Erfolgsrechnung

Gemeinde Mettauertal  
Buchungsperiode 2018

| Einwohnergemeinde  | Rechnung 2018 |          | Budget 2018 |        | Rechnung 2017 |           |
|--|---------------|----------|-------------|--------|---------------|-----------|
|  | Aufwand       | Ertrag   | Aufwand     | Ertrag | Aufwand       | Ertrag    |
| 3049.00 Übrige Zulagen<br>Dienstkleider                                | 600.00        |          | 600         |        | 600.00        |           |
| 3050.00 AG-Beiträge AHV, IV, EO, ALV,<br>Verwaltungskosten             | 433.00        |          | 600         |        | 557.10        |           |
| 3052.00 AG-Beiträge an Pensionskassen                                  | 0.00          |          | 200         |        | 0.00          |           |
| 3053.00 AG-Beiträge an Unfall-<br>versicherungen                       | 308.80        |          | 200         |        | 356.65        |           |
| 3054.00 AG-Beiträge an Familienaus-<br>gleichskasse                    | 88.50         |          | 100         |        | 119.05        |           |
| 3055.00 AG-Beiträge an Krankentaggeld-<br>versicherungen               | 66.65         |          | 100         |        | 76.75         |           |
| 3099.00 Übriger Personalaufwand  | 0.00          |          | 500         |        | 0.00          |           |
| 3101.00 Betriebs-, Verbrauchsmaterial                                  | 209.70        |          | 1'000       |        | 404.25        |           |
| 3111.00 Anschaffung Apparate, Maschi-<br>nen, Geräte, Fahrzeuge, Werkz | 0.00          |          | 500         |        | 0.00          |           |
| 3120.00 Ver- und Entsorgung  | 2'011.40      |          | 2'000       |        | 2'384.60      |           |
| 3132.00 Honorare externe Berater, Gut-<br>achter, Fachexperten etc.    | 3'293.60      |          | 4'000       |        | 6'677.00      |           |
| 3134.00 Sachversicherungsprämien                                       | 142.90        |          | 200         |        | 120.40        |           |
| 3140.00 Unterhalt an Grundstücken                                      | 4'026.60      |          | 10'000      |        | 3'259.25      |           |
| 3144.00 Unterhalt Hochbauten, Gebäude                                  | 237.90        |          | 3'000       |        | 1'277.35      |           |
| 3151.00 Unterhalt Apparate, Maschinen,<br>Geräte, Fahrzeuge, Werkzeuge | 0.00          |          | 1'000       |        | 683.90        |           |
| 3160.00 Miete und Pacht Liegenschaften                                 | 3'000.00      |          | 2'000       |        | 3'000.00      |           |
| 3161.00 Mieten, Benützungskosten<br>Mobilien                           | 1'751.24      |          | 1'000       |        | 1'045.55      |           |
| 3300.30 Planmässige Abschreibungen<br>übrige Tiefbauten                | 9'576.70      |          | 9'577       |        | 9'576.70      |           |
| 3300.40 Planmässige Abschreibungen<br>Hochbauten                       | 1'291.65      |          | 1'292       |        | 1'291.65      |           |
| 3612.00 Entschädigung an Gemeinden<br>Int. Lohnumbuchungen             | 7'462.95      |          | 9'600       |        | 9'456.75      |           |
| 3637.00 Beiträge an private Haushalte                                  | 0.00          |          | 0           |        | 1'000.00      |           |
| 4240.00 Benützungsgebühren und Dienst-<br>leistungen                   |               | 7'500.00 |             | 5'800  |               | 13'040.00 |
| 4260.00 Rückerstattungen Dritter                                       |               | 5'793.60 |             | 10'000 |               | 17'722.05 |

# Erfolgsrechnung

Gemeinde Mettauertal  
Buchungsperiode 2018

| Einwohnergemeinde  | Rechnung 2018     |                   | Budget 2018    |                | Rechnung 2017     |                   |
|--|-------------------|-------------------|----------------|----------------|-------------------|-------------------|
|  | Aufwand           | Ertrag            | Aufwand        | Ertrag         | Aufwand           | Ertrag            |
| 4612.00 Entschädigungen von Gemeinden<br>und Gemeindeverbänden   |                   | 5'150.00          |                | 7'200          |                   | 3'600.00          |
| <b>79 Raumordnung</b>  | <b>225'228.25</b> | <b>128'068.00</b> | <b>40'257</b>  |                | <b>229'660.35</b> | <b>193'060.50</b> |
| Saldo  |                   | 97'160.25         |                | 40'257         |                   | 36'599.85         |
| <b>790 Raumordnung</b>   | <b>225'228.25</b> | <b>128'068.00</b> | <b>40'257</b>  |                | <b>229'660.35</b> | <b>193'060.50</b> |
| Saldo  |                   | 97'160.25         |                | 40'257         |                   | 36'599.85         |
| <b>7900 Raumordnung</b>  | <b>225'228.25</b> | <b>128'068.00</b> | <b>40'257</b>  |                | <b>229'660.35</b> | <b>193'060.50</b> |
| Saldo  |                   | 97'160.25         |                | 40'257         |                   | 36'599.85         |
| 3102.00 Drucksachen, Publikationen   | 620.00            |                   | 500            |                | 548.00            |                   |
| 3130.00 Dienstleistungen Dritter   | 900.00            |                   | 0              |                | 0.00              |                   |
| 3132.00 Honorare externe Berater, Gut-<br>achter, Fachexperten etc.  | 18'763.10         |                   | 0              |                | 5'828.35          |                   |
| Erl. Honorare im Zusammenhang mit Prozessen<br>betr. Mehrwertabgabe sowie Auslagen für<br>Parzellierungen.   |                   |                   |                |                |                   |                   |
| 3170.00 Reisekosten und Spesen   | 0.00              |                   | 100            |                | 0.00              |                   |
| 3320.90 Planmässige Abschreibungen<br>übr. immaterielle Anlagen  | 71'380.75         |                   | 33'657         |                | 24'813.90         |                   |
| 3511.00 Einlagen in Fonds des EK   | 128'068.00        |                   | 0              |                | 193'060.50        |                   |
| Erl. Die vereinnahmten Mehrwertabgaben (Konto<br>1.7900.4022.00) werden in den Fonds<br>Mehrwertausgleich eingelegt. Sie müssen<br>zweckgebunden verwendet werden. |                   |                   |                |                |                   |                   |
| 3632.00 Beiträge an Repla  | 5'496.40          |                   | 6'000          |                | 5'409.60          |                   |
| 4022.00 Vermögensgewinnsteuern<br>Mehrwertausgleich  |                   | 128'068.00        |                | 0              |                   | 193'060.50        |
| <b>8 VOLKSWIRTSCHAFT</b>   | <b>387'609.97</b> | <b>304'037.16</b> | <b>435'457</b> | <b>260'708</b> | <b>391'623.10</b> | <b>292'797.73</b> |
| Saldo  |                   | 83'572.81         |                | 174'749        |                   | 98'825.37         |
| <b>81 Landwirtschaft</b>   | <b>113'643.41</b> | <b>55'412.80</b>  | <b>185'988</b> | <b>59'000</b>  | <b>92'317.92</b>  | <b>53'867.15</b>  |
| Saldo  |                   | 58'230.61         |                | 126'988        |                   | 38'450.77         |



# Erfolgsrechnung

Gemeinde Mettauertal  
Buchungsperiode 2018

| Einwohnergemeinde  | Rechnung 2018     |                  | Budget 2018    |                | Rechnung 2017    |                  |
|--|-------------------|------------------|----------------|----------------|------------------|------------------|
|  | Aufwand           | Ertrag           | Aufwand        | Ertrag         | Aufwand          | Ertrag           |
| <b>812 Strukturverbesserungen</b>  | <b>108'277.26</b> | <b>54'517.30</b> | <b>174'238</b> | <b>54'000</b>  | <b>87'133.77</b> | <b>53'417.55</b> |
| <b>Saldo</b>   |                   | <b>53'759.96</b> |                | <b>120'238</b> |                  | <b>33'716.22</b> |
| <b>8120 Strukturverbesserungen</b>   | <b>108'277.26</b> | <b>54'517.30</b> | <b>174'238</b> | <b>54'000</b>  | <b>87'133.77</b> | <b>53'417.55</b> |
| <b>Saldo</b>   |                   | <b>53'759.96</b> |                | <b>120'238</b> |                  | <b>33'716.22</b> |
| 3010.00 Löhne des Verwaltungs- und Betriebspersonals   | 2'215.10          |                  | 0              |                | 1'193.45         |                  |
| 3050.00 AG-Beiträge AHV, IV, EO, ALV, Verwaltungskosten  | 103.80            |                  | 0              |                | 7.00             |                  |
| 3053.00 AG-Beiträge an Unfallversicherungen  | 70.50             |                  | 0              |                | 7.70             |                  |
| 3054.00 AG-Beiträge an Familienausgleichskasse   | 21.20             |                  | 0              |                | 1.50             |                  |
| 3055.00 AG-Beiträge an Krankentaggeldversicherungen  | 14.45             |                  | 0              |                | 0.95             |                  |
| 3099.00 Übriger Personalaufwand  | 0.00              |                  | 1'000          |                | 0.00             |                  |
| 3101.00 Betriebs-, Verbrauchsmaterial  | 847.00            |                  | 1'000          |                | 22.50            |                  |
| 3102.00 Drucksachen, Publikationen   | 0.00              |                  | 500            |                | 0.00             |                  |
| 3111.00 Anschaffung Apparate, Maschinen, Geräte, Fahrzeuge, Werkz  | 0.00              |                  | 2'000          |                | 0.00             |                  |
| 3112.00 Anschaffung Kleider, Wäsche, Vorhänge  | 0.00              |                  | 1'000          |                | 0.00             |                  |
| 3120.00 Ver- und Entsorgung  | 283.85            |                  | 500            |                | 117.06           |                  |
| 3130.00 Dienstleistungen Dritter   | 0.00              |                  | 500            |                | 0.00             |                  |
| 3134.00 Sachversicherungsprämien   | 24.21             |                  | 100            |                | 56.81            |                  |
| 3141.00 Unterhalt Strassen / Verkehrswege (Flurwege)   | 4'176.10          |                  | 20'000         |                | 2'315.35         |                  |
| <p>Erl. Da nach wie vor Arbeiten im Zusammenhang mit dem PWI ausgeführt wurden, sind zulasten der Erfolgsrechnung weniger Aufwendungen angefallen (siehe auch nachfolgende Konti).</p> |                   |                  |                |                |                  |                  |
| 3143.00 Unterhalt Tiefbauten Drainageleitungen   | 10'729.40         |                  | 20'000         |                | 1'520.60         |                  |
| 3161.00 Mieten, Benützungskosten Mobilien  | 21'296.10         |                  | 40'000         |                | 20'652.05        |                  |

# Erfolgsrechnung

Gemeinde Mettauertal  
Buchungsperiode 2018

| Einwohnergemeinde   | Rechnung 2018   |                 | Budget 2018   |              | Rechnung 2017   |                 |
|---|-----------------|-----------------|---------------|--------------|-----------------|-----------------|
|   | Aufwand         | Ertrag          | Aufwand       | Ertrag       | Aufwand         | Ertrag          |
| 3300.10 Planmässige Abschreibungen<br>Strassen / Verkehrswege | 29'828.55       |                 | 29'829        |              | 29'828.55       |                 |
| 3300.30 Planmässige Abschreibungen<br>Tiefbauten              | 2'209.35        |                 | 2'209         |              | 2'209.35        |                 |
| 3612.00 Entschädigungen an Gemeinden<br>und Gemeindeverbände  | 36'457.65       |                 | 55'600        |              | 29'200.90       |                 |
| 4021.00 Grundsteuern<br>Flächenbeiträge                       |                 | 53'890.70       |               | 54'000       |                 | 53'217.55       |
| 4260.00 Rückerstattungen Dritter                              |                 | 626.60          |               | 0            |                 | 200.00          |
| <b>814 Produktionsverbesserungen<br/>Pflanzen<br/>Saldo</b>   | <b>5'366.15</b> | <b>895.50</b>   | <b>11'750</b> | <b>5'000</b> | <b>5'184.15</b> | <b>449.60</b>   |
|   |                 | <b>4'470.65</b> |               | <b>6'750</b> |                 | <b>4'734.55</b> |
| <b>8140 Produktionsverbesserungen<br/>Pflanzen<br/>Saldo</b>  | <b>5'366.15</b> | <b>895.50</b>   | <b>11'750</b> | <b>5'000</b> | <b>5'184.15</b> | <b>449.60</b>   |
|   |                 | <b>4'470.65</b> |               | <b>6'750</b> |                 | <b>4'734.55</b> |
| 3010.00 Löhne des Verwaltungs- und<br>Betriebspersonals       | 1'294.05        |                 | 6'000         |              | 902.10          |                 |
| 3050.00 AG-Beiträge AHV, IV, EO, ALV,<br>Verwaltungskosten    | 15.85           |                 | 400           |              | 6.20            |                 |
| 3053.00 AG-Beiträge an Unfall-<br>versicherungen              | 15.50           |                 | 200           |              | 6.75            |                 |
| 3054.00 AG-Beiträge an Familienaus-<br>gleichskasse           | 3.25            |                 | 100           |              | 1.30            |                 |
| 3130.00 Dienstleistungen Dritter                              | 45.00           |                 | 0             |              | 0.00            |                 |
| 3170.00 Reisekosten und Spesen                                | 174.50          |                 | 300           |              | 188.80          |                 |
| 3637.00 Beiträge an private Haushalte                         | 3'818.00        |                 | 4'750         |              | 4'079.00        |                 |
| 4631.00 Beiträge vom Kanton                                   |                 | 895.50          |               | 5'000        |                 | 449.60          |
| <b>82 Forstwirtschaft<br/>Saldo</b>                           |                 |                 | <b>2'500</b>  | <b>2'500</b> | <b>2'397.60</b> | <b>2'397.60</b> |

# Erfolgsrechnung

Gemeinde Mettauertal  
Buchungsperiode 2018

| Einwohnergemeinde  | Rechnung 2018    |                  | Budget 2018   |               | Rechnung 2017    |                  |
|--|------------------|------------------|---------------|---------------|------------------|------------------|
|  | Aufwand          | Ertrag           | Aufwand       | Ertrag        | Aufwand          | Ertrag           |
| <b>820 Forstwirtschaft Saldo</b>                                 |                  |                  | <b>2'500</b>  | <b>2'500</b>  | <b>2'397.60</b>  | <b>2'397.60</b>  |
| <b>8200 Forstwirtschaft Saldo</b>                                |                  |                  | <b>2'500</b>  | <b>2'500</b>  | <b>2'397.60</b>  | <b>2'397.60</b>  |
| 3141.00 Unterhalt Strassen / Verkehrswege                        | 0.00             |                  | 2'500         |               | 2'397.60         |                  |
| <b>84 Tourismus Saldo</b>  | <b>47'144.35</b> | <b>17'253.70</b> | <b>53'574</b> | <b>20'000</b> | <b>62'881.78</b> | <b>16'035.70</b> |
|  |                  | <b>29'890.65</b> |               | <b>33'574</b> |                  | <b>46'846.08</b> |
| <b>840 Tourismus Saldo</b>                                       | <b>47'144.35</b> | <b>17'253.70</b> | <b>53'574</b> | <b>20'000</b> | <b>62'881.78</b> | <b>16'035.70</b> |
|  |                  | <b>29'890.65</b> |               | <b>33'574</b> |                  | <b>46'846.08</b> |
| <b>8400 Tourismus Saldo</b>                                      | <b>2'590.00</b>  | <b>2'590.00</b>  | <b>450</b>    | <b>450</b>    | <b>1'337.95</b>  | <b>1'337.95</b>  |
| 3101.00 Betriebs-, Verbrauchsmaterial                            | 1'564.50         |                  | 400           |               | 306.95           |                  |
| 3133.00 Informatik-Nutzungsaufwand                               | 15.50            |                  | 50            |               | 31.00            |                  |
| 3161.00 Mieten, Benützungskosten Mobilien                        | 210.00           |                  | 0             |               | 0.00             |                  |
| 3636.00 Beiträge an private Organisationen                       | 800.00           |                  | 0             |               | 1'000.00         |                  |
| <b>8401 'Gästehaus Flösser' im alten Schulhaus Hottwil Saldo</b> | <b>44'554.35</b> | <b>17'253.70</b> | <b>53'124</b> | <b>20'000</b> | <b>61'543.83</b> | <b>16'035.70</b> |
|  |                  | <b>27'300.65</b> |               | <b>33'124</b> |                  | <b>45'508.13</b> |
| 3101.00 Betriebs-, Verbrauchsmaterial                            | 0.00             |                  | 500           |               | 0.00             |                  |
| 3102.00 Drucksachen, Publikationen                               | 0.00             |                  | 1'500         |               | 0.00             |                  |
| 3110.00 Büromöbel und -geräte                                    | 0.00             |                  | 2'500         |               | 0.00             |                  |
| 3111.00 Maschinen, Geräte und Fahrzeuge                          | 0.00             |                  | 5'000         |               | 0.00             |                  |
| 3130.00 Dienstleistungen Dritter                                 | 780.00           |                  | 500           |               | 882.23           |                  |
| 3300.40 Planmässige Abschreibungen Hochbauten allg. Haushalt     | 26'024.35        |                  | 26'024        |               | 26'024.35        |                  |

# Erfolgsrechnung

Gemeinde Mettauertal  
Buchungsperiode 2018

| Einwohnergemeinde  | Rechnung 2018     |                   | Budget 2018    |                | Rechnung 2017     |                   |
|--|-------------------|-------------------|----------------|----------------|-------------------|-------------------|
|  | Aufwand           | Ertrag            | Aufwand        | Ertrag         | Aufwand           | Ertrag            |
| 3300.60 Planmässige Abschreibungen<br>Mobilien VV allg. Haushalt                                     | 0.00              |                   | 0              |                | 10'037.25         |                   |
| 3920.00 Interne Verrechnung von Pacht,<br>Mieten, Benützungskosten                                   | 17'750.00         |                   | 17'100         |                | 24'600.00         |                   |
| 4472.00 Vergütung für Benützungen<br>Liegenschaften VV   |                   | 17'253.70         |                | 20'000         |                   | 16'035.70         |
| <b>85 Industrie, Gewerbe, Handel<br/>Saldo</b>   | <b>20'662.45</b>  | <b>1'945.10</b>   | <b>37'500</b>  | <b>37'500</b>  | <b>33'543.35</b>  | <b>33'543.35</b>  |
| <b>850 Industrie, Gewerbe, Handel<br/>Saldo</b>  | <b>20'662.45</b>  | <b>1'945.10</b>   | <b>37'500</b>  | <b>37'500</b>  | <b>33'543.35</b>  | <b>33'543.35</b>  |
| <b>8500 Industrie, Gewerbe, Handel<br/>Saldo</b>   | <b>20'662.45</b>  | <b>1'945.10</b>   | <b>37'500</b>  | <b>37'500</b>  | <b>33'543.35</b>  | <b>33'543.35</b>  |
| 3101.00 Betriebs-, Verbrauchsmaterial  | 650.60            |                   | 1'000          |                | 280.50            |                   |
| 3102.00 Drucksachen, Publikationen   | 0.00              |                   | 1'500          |                | 252.30            |                   |
| 3130.00 Dienstleistungen Dritter   | 605.10            |                   | 0              |                | 181.35            |                   |
| 3132.00 Honorare externe Berater, Gut-<br>achter, Fachexperten etc.                                  | 19'406.75         |                   | 35'000         |                | 32'529.20         |                   |
| <small>Erl. Ausgaben im Zusammenhang mit der im Jahr<br/>2016 gestarteten Marketingkampagne.</small> |                   |                   |                |                |                   |                   |
| 3636.01 Beiträge an private Organisa-<br>tionen ohne Erwerbszweck                                    | 0.00              |                   | 0              |                | 300.00            |                   |
| 4260.00 Rückerstattungen Dritter   |                   | 605.10            |                | 0              |                   | 0.00              |
| 4390.00 Übriger Ertrag   |                   | 1'340.00          |                | 0              |                   | 0.00              |
| <b>87 Brennstoffe und Energie<br/>Saldo</b>  | <b>206'159.76</b> | <b>229'425.56</b> | <b>155'895</b> | <b>181'708</b> | <b>200'482.45</b> | <b>222'894.88</b> |
|  | <b>23'265.80</b>  |                   | <b>25'813</b>  |                | <b>22'412.43</b>  |                   |
| <b>871 Elektrizität<br/>Saldo</b>  | <b>1'081.70</b>   | <b>24'347.50</b>  | <b>1'187</b>   | <b>27'000</b>  | <b>1'081.70</b>   | <b>23'494.13</b>  |
|  | <b>23'265.80</b>  |                   | <b>25'813</b>  |                | <b>22'412.43</b>  |                   |
| <b>8710 Elektrizität<br/>Saldo</b>   | <b>1'081.70</b>   | <b>24'347.50</b>  | <b>1'187</b>   | <b>27'000</b>  | <b>1'081.70</b>   | <b>23'494.13</b>  |
|  | <b>23'265.80</b>  |                   | <b>25'813</b>  |                | <b>22'412.43</b>  |                   |

# Erfolgsrechnung

Gemeinde Mettauertal  
Buchungsperiode 2018

| Einwohnergemeinde  | Rechnung 2018     |                   | Budget 2018    |                | Rechnung 2017     |                   |
|--|-------------------|-------------------|----------------|----------------|-------------------|-------------------|
|  | Aufwand           | Ertrag            | Aufwand        | Ertrag         | Aufwand           | Ertrag            |
| 3300.30 Planmässige Abschreibungen<br>Tiefbauten allg. Haushalt        | 1'081.70          |                   | 1'187          |                | 1'081.70          |                   |
| 4120.00 Konzessionen   |                   | 24'347.50         |                | 27'000         |                   | 23'494.13         |
| <b>879 Energie, übriges<br/>Saldo</b>                                  | <b>205'078.06</b> | <b>205'078.06</b> | <b>154'708</b> | <b>154'708</b> | <b>199'400.75</b> | <b>199'400.75</b> |
| <b>8791 Holzschnitzelheizung VZ<br/>[Gemeindebetrieb]<br/>Saldo</b>    | <b>71'888.65</b>  | <b>71'888.65</b>  | <b>71'000</b>  | <b>71'000</b>  | <b>82'695.13</b>  | <b>82'695.13</b>  |
| 3010.00 Löhne des Verwaltungs- und<br>Betriebspersonals                | 237.50            |                   | 500            |                | 480.00            |                   |
| 3050.00 AG-Beiträge AHV, IV, EO, ALV,<br>Verwaltungskosten             | 5.15              |                   | 50             |                | 9.60              |                   |
| 3053.00 AG-Beiträge an Unfall-<br>versicherungen                       | 2.60              |                   | 10             |                | 6.85              |                   |
| 3054.00 AG-Beiträge an Familienaus-<br>gleichskasse                    | 1.30              |                   | 10             |                | 2.45              |                   |
| 3055.00 AG-Beiträge an Krankentaggeld-<br>versicherungen               | 2.15              |                   | 10             |                | 4.15              |                   |
| 3101.00 Betriebs-, Verbrauchsmaterial                                  | 8.36              |                   | 0              |                | 0.00              |                   |
| 3120.00 Ver- und Entsorgung<br>Strom                                   | 2'124.52          |                   | 2'400          |                | 2'163.90          |                   |
| 3120.01 Ver- und Entsorgung<br>Holzschnitzel                           | 15'214.48         |                   | 16'000         |                | 15'795.00         |                   |
| 3130.00 Dienstleistungen Dritter                                       | 100.25            |                   | 500            |                | 97.48             |                   |
| 3132.00 Honorare externe Berater, Gut-<br>achter, Fachexperten etc.    | 950.00            |                   | 0              |                | 0.00              |                   |
| 3144.00 Unterhalt Hochbauten   | 1'055.51          |                   | 800            |                | 10'499.55         |                   |
| 3151.00 Unterhalt Apparate, Maschinen,<br>Geräte, Fahrzeuge, Werkzeuge | 5'857.83          |                   | 8'000          |                | 12'688.90         |                   |
| 3161.00 Mieten, Benützungskosten<br>Mobilien                           | 30.00             |                   | 100            |                | 60.00             |                   |
| 3300.31 Planmässige Abschreibungen<br>übrige Tiefbauten                | 5'472.05          |                   | 4'849          |                | 5'472.05          |                   |
| 3300.41 Planmässige Abschreibungen<br>Sachanlagen                      | 2'871.40          |                   | 2'871          |                | 2'871.40          |                   |

# Erfolgsrechnung

Gemeinde Mettauertal  
Buchungsperiode 2018

| Einwohnergemeinde  | Rechnung 2018     |                   | Budget 2018   |               | Rechnung 2017     |                   |
|--|-------------------|-------------------|---------------|---------------|-------------------|-------------------|
|  | Aufwand           | Ertrag            | Aufwand       | Ertrag        | Aufwand           | Ertrag            |
| 3300.61 Planmässige Abschreibungen<br>Mobilien   | 15'660.20         |                   | 15'660        |               | 15'660.20         |                   |
| 3409.01 Vorschussverzinsung<br>Erl. Die Nettoschuld per 31.12.2017 von Fr.<br>542'782.07 wird zu dem vom Gemeinderat<br>festgelegten Zinssatz von 0.5 % verzinst<br>(Gegenkonto 1.9610.4409.01). | 2'710.00          |                   | 2'700         |               | 2'660.00          |                   |
| 3612.00 Verwaltungsentschädigung   | 1'106.00          |                   | 1'500         |               | 1'256.00          |                   |
| 3612.01 Entschädigungen an Gemeinden<br>Int. Lohnumbuchungen   | 337.35            |                   | 1'400         |               | 1'682.60          |                   |
| 3899.00 Abtragung Bilanzfehlbetrag<br>Erl. Der Vorschuss per 31.12.2017 von Fr.<br>60'472 muss zu 30 % abgetragen werden<br>(Gegenkonto 1.29005.01).   | 18'142.00         |                   | 0             |               | 11'285.00         |                   |
| 4240.00 Verkauf Heizenergie  |                   | 51'722.45         |               | 71'000        |                   | 48'607.40         |
| 9010.00 Ertragsüberschuss  | 0.00              |                   | 13'640        |               | 0.00              |                   |
| 9011.00 Aufwandüberschuss  |                   | 20'166.20         |               | 0             |                   | 34'087.73         |
| <b>8792 Holzsznittelheizung Trottm.<br/>[Gemeindebetrieb]<br/>Saldo</b>  | <b>133'189.41</b> | <b>133'189.41</b> | <b>83'708</b> | <b>83'708</b> | <b>116'705.62</b> | <b>116'705.62</b> |
| 3010.00 Löhne des Verwaltungs- und<br>Betriebspersonals  | 262.50            |                   | 1'000         |               | 690.00            |                   |
| 3050.00 AG-Beiträge AHV, IV, EO, ALV,<br>Verwaltungskosten   | 5.05              |                   | 50            |               | 12.00             |                   |
| 3053.00 AG-Beiträge an Unfall-<br>versicherungen   | 2.90              |                   | 10            |               | 9.90              |                   |
| 3054.00 AG-Beiträge an Familienaus-<br>gleichskasse  | 1.25              |                   | 10            |               | 3.10              |                   |
| 3055.00 AG-Beiträge an Krankentaggeld-<br>versicherungen   | 2.30              |                   | 10            |               | 6.00              |                   |
| 3101.00 Betriebs-, Verbrauchsmaterial  | 0.00              |                   | 0             |               | 47.50             |                   |
| 3120.00 Ver- und Entsorgung<br>Strom   | 2'860.29          |                   | 3'000         |               | 2'925.20          |                   |
| 3120.01 Ver- und Entsorgung<br>Holzschnitzel   | 12'915.00         |                   | 15'000        |               | 11'227.50         |                   |
| 3120.02 Ver- und Entsorgung<br>Allgemeines   | 235.03            |                   | 500           |               | 235.00            |                   |
| 3130.00 Dienstleistungen Dritter   | 299.30            |                   | 500           |               | 642.27            |                   |

# Erfolgsrechnung

Gemeinde Mettauertal  
Buchungsperiode 2018

| Einwohnergemeinde  | Rechnung 2018               |                     | Budget 2018         |                  | Rechnung 2017    |                     |
|--|-----------------------------|---------------------|---------------------|------------------|------------------|---------------------|
|  | Aufwand                     | Ertrag              | Aufwand             | Ertrag           | Aufwand          | Ertrag              |
| 3132.00 Honorare externe Berater, Gutachter, Fachexperten etc.   | 1'227.48                    |                     | 0                   |                  | 429.00           |                     |
| 3134.00 Sachversicherungsprämien   | 589.20                      |                     | 500                 |                  | 489.65           |                     |
| 3144.00 Unterhalt Hochbauten   | 1'055.51                    |                     | 0                   |                  | 2'195.75         |                     |
| 3151.00 Unterhalt Apparate, Maschinen, Geräte, Fahrzeuge, Werkzeuge  | 7'266.15                    |                     | 5'000               |                  | 4'648.20         |                     |
| 3161.00 Mieten, Benützungskosten Mobilien  | 30.00                       |                     | 0                   |                  | 30.00            |                     |
| 3170.00 Reisekosten und Spesen   | 0.00                        |                     | 0                   |                  | 10.50            |                     |
| 3192.00 Abgeltung von Rechten  | 300.00                      |                     | 150                 |                  | 300.00           |                     |
| 3300.31 Planmässige Abschreibungen Tiefbauten Holzschnitzelf.  | 12'334.25                   |                     | 12'334              |                  | 12'334.25        |                     |
| 3300.41 Planmässige Abschreibungen Hochbauten HF Trottmatt   | 13'952.95                   |                     | 13'953              |                  | 13'952.95        |                     |
| 3300.61 Planmässige Abschreibungen Holzschnitzelfeuerung   | 21'990.60                   |                     | 21'991              |                  | 21'990.60        |                     |
| 3409.01 Vorschussverzinsung  | 7'800.00                    |                     | 7'600               |                  | 7'740.00         |                     |
| Erl. Die Nettoschuld per 31.12.2017 von Fr. 1'560'617.52 wird zu dem vom Gemeinderat festgelegten Zinssatz von 0.5 % verzinst (Gegenkonto 1.9610.4409.01). |                             |                     |                     |                  |                  |                     |
| 3612.00 Entschädigungen an Gemeinden und Gemeindeverbände  | 906.00                      |                     | 1'000               |                  | 732.00           |                     |
| 3612.01 Entschädigungen an Gemeinden Int. Lohnumbuchungen  | 590.65                      |                     | 1'100               |                  | 873.25           |                     |
| 3899.00 Abtragung Bilanzfehlbetrag   | 48'563.00                   |                     | 0                   |                  | 35'181.00        |                     |
| Erl. Der Vorschuss per 31.12.2017 von Fr. 161'877 muss zu 30 % abgetragen werden (Gegenkonto 1.29006.01).  |                             |                     |                     |                  |                  |                     |
| 4240.00 Verkauf Heizenergie  |                             | 42'192.55           |                     | 48'000           |                  | 36'916.70           |
| 9011.00 Aufwandüberschuss  |                             | 90'996.86           |                     | 35'708           |                  | 79'788.92           |
| <b>9</b>   | <b>FINANZEN UND STEUERN</b> | <b>1'699'582.58</b> | <b>8'252'120.21</b> | <b>215'540</b>   | <b>6'522'407</b> | <b>167'491.20</b>   |
|  | <b>Saldo</b>                | <b>6'552'537.63</b> |                     | <b>6'306'867</b> |                  | <b>6'248'711.25</b> |
| <b>91</b>  | <b>Steuern</b>              | <b>102'111.16</b>   | <b>5'425'563.60</b> | <b>3'800</b>     | <b>4'943'000</b> | <b>82'027.30-</b>   |
|  | <b>Saldo</b>                | <b>5'323'452.44</b> |                     | <b>4'939'200</b> |                  | <b>4'868'376.00</b> |

# Erfolgsrechnung

Gemeinde Mettauertal  
Buchungsperiode 2018

| Einwohnergemeinde  | Rechnung 2018       |                     | Budget 2018      |                  | Rechnung 2017       |                     |
|--|---------------------|---------------------|------------------|------------------|---------------------|---------------------|
|  | Aufwand             | Ertrag              | Aufwand          | Ertrag           | Aufwand             | Ertrag              |
| <b>910 Steuern</b>   | <b>102'111.16</b>   | <b>5'425'563.60</b> | <b>3'800</b>     | <b>4'943'000</b> | <b>82'027.30-</b>   | <b>4'786'348.70</b> |
| <b>Saldo</b>   | <b>5'323'452.44</b> |                     | <b>4'939'200</b> |                  | <b>4'868'376.00</b> |                     |
| <b>9100 Allgemeine Gemeindesteuern</b>   | <b>3'076.36</b>     | <b>5'136'793.90</b> |                  | <b>4'794'000</b> | <b>86'287.30-</b>   | <b>4'645'248.25</b> |
| <b>Saldo</b>   | <b>5'133'717.54</b> |                     | <b>4'794'000</b> |                  | <b>4'731'535.55</b> |                     |
| 3180.09 Wertberichtigungen auf Forderungen (Senkung Delkred.)  | 7'150.00-           |                     | 0                |                  | 104'829.00-         |                     |
| 3181.00 Tatsächliche Forderungsverluste  | 23'376.46           |                     | 25'000           |                  | 34'114.00           |                     |
| 3181.09 Eingang abgeschriebener Forderungen  | 13'150.10-          |                     | 25'000-          |                  | 15'572.30-          |                     |
| 4000.00 Einkommenssteuern natürliche Personen; Rechnungsjahr   |                     | 3'628'648.47        |                  | 3'700'000        |                     | 3'429'414.35        |
| 4000.10 Einkommenssteuern natürliche Personen; frühere Jahre   |                     | 754'646.63          |                  | 317'000          |                     | 461'201.61          |
| 4000.30 Pausch. Steueranrechnung nat. Personen (Ertragsminderung)  |                     | 652.85-             |                  | 1'000-           |                     | 950.30-             |
| 4001.00 Vermögenssteuern natürliche Personen; Rechnungsjahr  |                     | 308'259.93          |                  | 370'000          |                     | 291'334.65          |
| 4001.10 Vermögenssteuern natürliche Personen; frühere Jahre  |                     | 83'011.97           |                  | 33'000           |                     | 51'005.59           |
| 4002.00 Quellensteuern natürliche Personen   |                     | 169'689.15          |                  | 200'000          |                     | 233'549.55          |
| 4010.00 Gewinn- und Kapitalsteuern jur. Personen   |                     | 193'190.60          |                  | 175'000          |                     | 179'692.80          |
| <b>9101 Sondersteuern</b>  | <b>99'034.80</b>    | <b>288'769.70</b>   | <b>3'800</b>     | <b>149'000</b>   | <b>4'260.00</b>     | <b>141'100.45</b>   |
| <b>Saldo</b>   | <b>189'734.90</b>   |                     | <b>145'200</b>   |                  | <b>136'840.45</b>   |                     |
| 3180.00 Wertberichtigungen auf Forderungen   | 94'644.80           |                     | 0                |                  | 0.00                |                     |
| Erl. Aufgrund einer Korrektur sowie voraussichtlicher Nichteinbringlichkeit wurden Wertberichtigungen auf Schenkungssteuern sowie bei Nach- und Strafsteuern verbucht. |                     |                     |                  |                  |                     |                     |
| 3181.00 Tatsächliche Forderungsverluste  | 0.00                |                     | 0                |                  | 415.00              |                     |



# Erfolgsrechnung

Gemeinde Mettauertal  
Buchungsperiode 2018

| Einwohnergemeinde  | Rechnung 2018     |                     | Budget 2018    |                | Rechnung 2017     |                   |
|--|-------------------|---------------------|----------------|----------------|-------------------|-------------------|
|  | Aufwand           | Ertrag              | Aufwand        | Ertrag         | Aufwand           | Ertrag            |
| 3601.00 Ertragsanteile an Kanton<br>Hundetaxen                       | 4'390.00          |                     | 3'800          |                | 3'845.00          |                   |
| 4000.20 Nachsteuern Einkommensteuern<br>natürliche Personen          |                   | 69'142.95           |                | 10'000         |                   | 999.40            |
| 4022.00 Vermögensgewinnsteuern                                       |                   | 142'356.50          |                | 100'000        |                   | 37'743.00         |
| 4024.00 Erbschafts- und Schenkungs-<br>steuern                       |                   | 50'870.25           |                | 15'000         |                   | 78'723.05         |
| 4033.00 Hundetaxen   |                   | 26'400.00           |                | 24'000         |                   | 23'635.00         |
| <b>93 Finanz- und Lastenausgleich<br/>Saldo</b>                      | <b>931'562.80</b> | <b>931'562.80</b>   | <b>931'363</b> | <b>931'363</b> | <b>742'142.80</b> | <b>742'142.80</b> |
| <b>930 Finanz- und Lastenausgleich<br/>Saldo</b>                     | <b>931'562.80</b> | <b>931'562.80</b>   | <b>931'363</b> | <b>931'363</b> | <b>742'142.80</b> | <b>742'142.80</b> |
| <b>9300 Finanz- und Lastenausgleich<br/>Saldo</b>                    | <b>931'562.80</b> | <b>931'562.80</b>   | <b>931'363</b> | <b>931'363</b> | <b>742'142.80</b> | <b>742'142.80</b> |
| 4621.50 Innerkant. Finanzausgleich<br>vom Kanton an die Gemeinden    |                   | 765'000.00          |                | 765'000        |                   | 551'000.00        |
| 4621.60 Finanz- und Lastenausgleich<br>Feinausgleich                 |                   | 32'200.00           |                | 32'000         |                   | 0.00              |
| 4622.70 Ausgleichsbeitrag<br>Spitalfinanzierung                      |                   | 0.00                |                | 0              |                   | 56'780.00         |
| 4660.10 Planmässige Auflösung passi-<br>vierter Investitionsbeiträge |                   | 134'362.80          |                | 134'363        |                   | 134'362.80        |
| <b>96 Vermögens- und Schuldenverwal-<br/>tung<br/>Saldo</b>          | <b>852'242.08</b> | <b>1'765'261.21</b> | <b>99'740</b>  | <b>156'064</b> | <b>132'533.00</b> | <b>193'057.60</b> |
|  | <b>913'019.13</b> |                     | <b>56'324</b>  |                | <b>60'524.60</b>  |                   |
| <b>961 Zinsen<br/>Saldo</b>  | <b>72'594.25</b>  | <b>25'269.65</b>    | <b>66'350</b>  | <b>28'100</b>  | <b>103'090.20</b> | <b>21'055.50</b>  |
|  |                   | <b>47'324.60</b>    |                | <b>38'250</b>  |                   | <b>82'034.70</b>  |

# Erfolgsrechnung

Gemeinde Mettauertal  
Buchungsperiode 2018

| Einwohnergemeinde   | Rechnung 2018     |                     | Budget 2018   |                | Rechnung 2017     |                   |
|---|-------------------|---------------------|---------------|----------------|-------------------|-------------------|
|   | Aufwand           | Ertrag              | Aufwand       | Ertrag         | Aufwand           | Ertrag            |
| <b>9610 Zinsen</b>  | <b>72'594.25</b>  | <b>25'269.65</b>    | <b>66'350</b> | <b>28'100</b>  | <b>103'090.20</b> | <b>21'055.50</b>  |
| <b>Saldo</b>  |                   | <b>47'324.60</b>    |               | <b>38'250</b>  |                   | <b>82'034.70</b>  |
| 3400.00 Verzinsung laufende Verbindlichkeiten   | 18'618.20         |                     | 19'150        |                | 18'322.20         |                   |
| 3401.00 Verzinsung Finanzverbindlichkeiten  | 50'286.05         |                     | 45'000        |                | 82'708.00         |                   |
| 3409.01 Verzinsung Nettovermögen  | 3'690.00          |                     | 2'200         |                | 2'060.00          |                   |
| 4400.00 Zinsen flüssige Mittel  |                   | 0.00                |               | 600            |                   | 0.00              |
| 4401.00 Zinsen Forderungen und Kontokorrente  |                   | 11'339.65           |               | 8'000          |                   | 7'080.50          |
| 4409.01 Verzinsung Nettoschuld  |                   | 13'780.00           |               | 19'400         |                   | 13'850.00         |
| 4451.00 Erträge aus Beteiligungen VV Dividenden   |                   | 150.00              |               | 100            |                   | 125.00            |
| <b>963 Liegenschaften des Finanzvermögens</b>   | <b>779'647.83</b> | <b>1'739'991.56</b> | <b>33'390</b> | <b>127'964</b> | <b>29'442.80</b>  | <b>172'002.10</b> |
| <b>Saldo</b>  | <b>960'343.73</b> |                     | <b>94'574</b> |                | <b>142'559.30</b> |                   |
| <b>9630 Liegenschaften des Finanzvermögens</b>  | <b>723'301.67</b> | <b>1'640'652.56</b> | <b>500</b>    | <b>4'100</b>   | <b>348.30</b>     | <b>49'995.05</b>  |
| <b>Saldo</b>  | <b>917'350.89</b> |                     | <b>3'600</b>  |                | <b>49'646.75</b>  |                   |
| 3411.00 Realisierte Verluste auf Grundstücken FV  | 2'815.00-         |                     | 0             |                | 0.00              |                   |
| 3430.00 Baulicher Unterhalt Liegenschaften FV   | 0.00              |                     | 500           |                | 348.30            |                   |
| 3441.00 Wertberichtigung Sachanlagen FV   | 726'116.67        |                     | 0             |                | 0.00              |                   |
| Erl. Wertberichtigungen im Zusammenhang mit der Neubewertung der Liegenschaften des Finanzvermögens (betrifft u. a. die Liegenschaft Hauptstrasse 184, Mettau, deren Mietertrag neu deutlich tiefer ist). |                   |                     |               |                |                   |                   |
| 4120.00 Konzessionen  |                   | 0.00                |               | 500            |                   | 480.00            |
| 4411.00 Gewinn aus Verkäufen von Sachanlagen FV   |                   | 278'170.93          |               | 0              |                   | 45'441.55         |
| Erl.  |                   |                     |               |                |                   |                   |

# Erfolgsrechnung

Gemeinde Mettauertal  
Buchungsperiode 2018

## Einwohnergemeinde

|  | Rechnung 2018    |                  | Budget 2018   |               | Rechnung 2017    |                  |
|--|------------------|------------------|---------------|---------------|------------------|------------------|
|  | Aufwand          | Ertrag           | Aufwand       | Ertrag        | Aufwand          | Ertrag           |
| Im Zusammenhang mit dem Verkauf verschiedener Parzellen in der Trottmatt sowie im Bruggmättli und einer Parzelle in Etzgen konnten Grundstücksgewinne verbucht werden.   |                  |                  |               |               |                  |                  |
| 4430.00 Pacht- und Mietzinse Liegenschaften FV   |                  | 3'584.70         |               | 3'600         |                  | 4'073.50         |
| 4443.00 Marktwertanpassungen Liegenschaften  |                  | 1'358'896.93     |               | 0             |                  | 0.00             |
| Erl. Jeweils im ersten Jahr einer neuen Amtsperiode müssen die Liegenschaften des Finanzvermögens neu bewertet werden. Die Bewertung basierte bis anhin auf einem Baulandpreis von Fr. 200, der nun auf Fr. 240 / m2 angepasst wurde. Zudem waren mehrere Parzellen bisher als nicht erschlossen bewertet und konnten nun entsprechend neu berechnet werden. |                  |                  |               |               |                  |                  |
| <b>9631 Liegenschaften Finanzvermögen 'Hauptstrasse 52, Hottwil'</b>   | <b>2'356.61</b>  | <b>24'000.00</b> | <b>14'090</b> | <b>24'600</b> | <b>9'602.60</b>  | <b>24'160.00</b> |
| <b>Saldo</b>   | <b>21'643.39</b> |                  | <b>10'510</b> |               | <b>14'557.40</b> |                  |
| 3430.40 Baulicher Unterhalt Gebäude FV   | 1'223.51         |                  | 11'090        |               | 5'366.95         |                  |
| 3431.00 Nicht baulicher Liegenschaftsunterhalt durch Dritte  | 0.00             |                  | 2'000         |               | 0.00             |                  |
| 3431.10 Betriebs- und Verbrauchsmaterial   | 0.00             |                  | 0             |               | 64.90            |                  |
| 3439.10 Ver- und Entsorgung  | 646.80           |                  | 500           |               | 3'762.80         |                  |
| 3439.30 Sachversicherungsprämien   | 486.30           |                  | 500           |               | 408.15           |                  |
| 3499.00 Übriger Finanzaufwand  | 0.00             |                  | 0             |               | 0.20-            |                  |
| 4430.00 Pacht- und Mietzinse Liegenschaften FV   |                  | 24'000.00        |               | 24'000        |                  | 24'160.00        |
| 4439.00 Übriger Liegenschaftenertrag FV  |                  | 0.00             |               | 600           |                  | 0.00             |
| <b>9632 Liegenschaften Finanzvermögen 'STWEG Hauptstr. 161, Mettau'</b>  | <b>6'651.10</b>  | <b>22'120.65</b> | <b>9'000</b>  | <b>20'400</b> | <b>8'264.20</b>  | <b>20'400.00</b> |
| <b>Saldo</b>   | <b>15'469.55</b> |                  | <b>11'400</b> |               | <b>12'135.80</b> |                  |
| 3430.40 Baulicher Unterhalt Gebäude FV   | 1'252.85         |                  | 5'000         |               | 2'840.45         |                  |
| 3431.10 Betriebs- und Verbrauchsmaterial   | 25.80            |                  | 0             |               | 25.80            |                  |

# Erfolgsrechnung

Gemeinde Mettauertal  
Buchungsperiode 2018

| Einwohnergemeinde   | Rechnung 2018     |                   | Budget 2018    |                | Rechnung 2017     |                   |
|---|-------------------|-------------------|----------------|----------------|-------------------|-------------------|
|   | Aufwand           | Ertrag            | Aufwand        | Ertrag         | Aufwand           | Ertrag            |
| 3439.40 Dienstleistungen Dritter  | 5'372.45          |                   | 4'000          |                | 5'397.95          |                   |
| 4430.00 Pacht- und Mietzinse Liegen-<br>schaften FV                                   |                   | 18'000.00         |                | 18'000         |                   | 18'000.00         |
| 4439.00 Übriger Liegenschaftenertrag<br>FV  |                   | 4'120.65          |                | 2'400          |                   | 2'400.00          |
| <b>9633 Liegenschaften Finanzvermögen<br/>'STWEG Hauptstr. 184, Mettau'<br/>Saldo</b> | <b>47'338.45</b>  | <b>53'218.35</b>  | <b>9'800</b>   | <b>78'864</b>  | <b>11'227.70</b>  | <b>77'447.05</b>  |
|   | <b>5'879.90</b>   |                   | <b>69'064</b>  |                | <b>66'219.35</b>  |                   |
| 3430.40 Baulicher Unterhalt Gebäude FV  | 38'525.50         |                   | 2'000          |                | 0.00              |                   |
| 3439.10 Ver- und Entsorgung   | 119.50            |                   | 0              |                | 0.00              |                   |
| 3439.40 Dienstleistungen Dritter  | 8'693.45          |                   | 7'800          |                | 11'227.70         |                   |
| 4430.00 Pacht- und Mietzinse Liegen-<br>schaften FV                                   |                   | 48'718.35         |                | 74'364         |                   | 74'047.80         |
| 4439.00 Übriger Liegenschaftenertrag<br>FV  |                   | 4'500.00          |                | 4'500          |                   | 3'399.25          |
| <b>97 Rückverteilungen<br/>Saldo</b>  | <b>1'774.40</b>   | <b>1'774.40</b>   | <b>800</b>     | <b>800</b>     | <b>984.45</b>     | <b>984.45</b>     |
| <b>971 Rückverteilungen aus CO2-Abgab<br/>Saldo</b>                                   | <b>1'774.40</b>   | <b>1'774.40</b>   | <b>800</b>     | <b>800</b>     | <b>984.45</b>     | <b>984.45</b>     |
| <b>9710 Rückverteilungen aus CO2-Abg.<br/>Saldo</b>                                   | <b>1'774.40</b>   | <b>1'774.40</b>   | <b>800</b>     | <b>800</b>     | <b>984.45</b>     | <b>984.45</b>     |
| 4699.10 Rückverteilung CO2-Abgabe   |                   | 1'774.40          |                | 800            |                   | 984.45            |
| <b>99 Nicht aufgeteilte Posten<br/>Saldo</b>  | <b>745'229.34</b> | <b>127'958.20</b> | <b>112'000</b> | <b>491'180</b> | <b>116'985.50</b> | <b>693'668.90</b> |
|   |                   | <b>617'271.14</b> | <b>379'180</b> |                | <b>576'683.40</b> |                   |
| <b>990 Nicht aufgeteilte Posten<br/>Saldo</b>   | <b>127'958.20</b> | <b>127'958.20</b> | <b>112'000</b> | <b>112'000</b> | <b>116'985.50</b> | <b>116'985.50</b> |

# Erfolgsrechnung

Gemeinde Mettauertal  
Buchungsperiode 2018

| Einwohnergemeinde  | Rechnung 2018     |                   | Budget 2018    |                | Rechnung 2017     |                   |
|--|-------------------|-------------------|----------------|----------------|-------------------|-------------------|
|  | Aufwand           | Ertrag            | Aufwand        | Ertrag         | Aufwand           | Ertrag            |
| <b>9901 Gemeindegewerk Saldo</b>   | <b>127'958.20</b> | <b>127'958.20</b> | <b>112'000</b> | <b>112'000</b> | <b>116'985.50</b> | <b>116'985.50</b> |
| Erl. Die gesamten Kosten des Gemeindegewerks wurden aufgrund der Arbeitsrapporte auf die verschiedenen Funktionen umgebucht. |                   |                   |                |                |                   |                   |
| 3010.00 Löhne des Verwaltungs- und Betriebspersonals   | 85'735.00         |                   | 96'700         |                | 92'357.85         |                   |
| 3010.04 Löhne des Verwaltungs- und PWI Kredit  | 5'120.10          |                   | 0              |                | 930.10            |                   |
| 3010.08 Löhne des Verwaltungs- und Spiel- und Begegnungsplätze   | 690.00            |                   | 0              |                | 1'537.60          |                   |
| 3010.09 Löhne des Verwaltungs- und Erweiterung Reserv. Steinbruch  | 6'141.75          |                   | 0              |                | 3'103.85          |                   |
| 3010.10 Löhne des Verwaltungs- und Erneuerung Fernsteuerungsanl.   | 9'438.55          |                   | 0              |                | 0.00              |                   |
| 3010.11 Löhne des Verwaltungs- und Werkleitungen Rebmatstr. Etz.   | 1'354.95          |                   | 0              |                | 0.00              |                   |
| 3010.12 Löhne des Verwaltungs- und Werkleitungen Breitenstr. WV  | 1'491.90          |                   | 0              |                | 0.00              |                   |
| 3050.00 AG-Beiträge AHV, IV, EO, ALV, Verwaltungskosten  | 6'845.70          |                   | 6'000          |                | 6'210.20          |                   |
| 3052.00 AG-Beiträge an Pensionskassen  | 4'518.00          |                   | 3'500          |                | 6'847.80          |                   |
| 3053.00 AG-Beiträge an Unfallversicherungen  | 4'261.20          |                   | 3'500          |                | 3'817.65          |                   |
| 3054.00 AG-Beiträge an Familienausgleichskasse   | 1'400.10          |                   | 1'300          |                | 1'328.20          |                   |
| 3055.00 AG-Beiträge an Krankentaggeldversicherungen  | 960.95            |                   | 1'000          |                | 852.25            |                   |
| 4260.00 Rückerstattungen Dritter   |                   | 255.00            |                | 0              |                   | 957.40            |
| 4612.00 Entschädigungen von Gemeinden und Gemeindeverbänden  |                   | 127'703.20        |                | 112'000        |                   | 116'028.10        |
| <b>999 Abschluss Saldo</b>   | <b>617'271.14</b> | <b>617'271.14</b> | <b>379'180</b> | <b>379'180</b> | <b>576'683.40</b> | <b>576'683.40</b> |

# Erfolgsrechnung

Gemeinde Mettauertal  
Buchungsperiode 2018

| Einwohnergemeinde                            | Rechnung 2018     |                   | Budget 2018    |                | Rechnung 2017     |                   |
|--|-------------------|-------------------|----------------|----------------|-------------------|-------------------|
|  | Aufwand           | Ertrag            | Aufwand        | Ertrag         | Aufwand           | Ertrag            |
| <b>9990 Abschluss</b>                        | <b>617'271.14</b> |                   |                | <b>379'180</b> |                   | <b>576'683.40</b> |
| <b>Saldo</b>                                 |                   | <b>617'271.14</b> | <b>379'180</b> |                | <b>576'683.40</b> |                   |
| 9000.00 Ertragsüberschuss<br>Erfolgsrechnung | 617'271.14        |                   | 0              |                | 0.00              |                   |
| 9001.00 Aufwandüberschuss<br>Erfolgsrechnung |                   | 0.00              |                | 379'180        |                   | 576'683.40        |

# Artengliederung ER

---

# Erfolgsrechnung

Gemeinde Mettauertal  
Buchungsperiode 2018

| Einwohnergemeinde<br>Artengliederung             | Rechnung 2018        |                      | Budget 2018      |                  | Rechnung 2017       |                     |
|--|----------------------|----------------------|------------------|------------------|---------------------|---------------------|
|  | Aufwand              | Ertrag               | Aufwand          | Ertrag           | Aufwand             | Ertrag              |
| <b>Einwohnergemeinde</b>                         | <b>11'384'674.19</b> | <b>11'384'674.19</b> | <b>9'716'246</b> | <b>9'716'246</b> | <b>9'658'919.19</b> | <b>9'658'919.19</b> |
| <b>3 Aufwand</b>                                 | <b>10'634'950.13</b> |                      | <b>9'589'715</b> |                  | <b>9'517'329.41</b> |                     |
| 30 Personalaufwand                               | 1'726'916.34         |                      | 1'770'440        |                  | 1'641'835.38        |                     |
| 31 Sach- und übriger Betriebsaufwand             | 2'005'398.53         |                      | 2'307'558        |                  | 1'952'121.30        |                     |
| 33 Abschreibungen Verwaltungsvermögen            | 1'430'483.05         |                      | 1'360'887        |                  | 1'375'463.76        |                     |
| 34 Finanzaufwand                                 | 866'026.52           |                      | 119'240          |                  | 146'370.17          |                     |
| 35 Einlagen in Fonds und Spezialfinanzierungen   | 138'068.00           |                      | 10'000           |                  | 203'060.50          |                     |
| 36 Transferaufwand                               | 4'264'752.69         |                      | 3'873'840        |                  | 3'979'834.80        |                     |
| 38 Ausserordentlicher Aufwand                    | 66'705.00            |                      |                  |                  | 46'466.00           |                     |
| 39 Interne Verrechnungen                         | 136'600.00           |                      | 147'750          |                  | 172'177.50          |                     |
| <b>4 Ertrag</b>                                  |                      | <b>11'260'377.17</b> |                  | <b>9'219'018</b> |                     | <b>8'968'359.14</b> |
| 40 Fiskalertrag                                  |                      | 5'607'522.30         |                  | 4'997'000        |                     | 5'032'626.75        |
| 41 Regalien und Konzessionen                     |                      | 24'347.50            |                  | 27'500           |                     | 23'974.13           |
| 42 Entgelte                                      |                      | 1'626'993.10         |                  | 1'472'810        |                     | 1'621'901.24        |
| 43 Verschiedene Erträge                          |                      | 1'340.00             |                  |                  |                     |                     |
| 44 Finanzertrag                                  |                      | 1'872'150.46         |                  | 245'324          |                     | 291'609.10          |
| 45 Entnahmen aus Fonds und Spezialfinanzierungen |                      | 7'549.67             |                  | 25'000           |                     | 48'610.78           |
| 46 Transferertrag                                |                      | 1'983'874.14         |                  | 2'303'634        |                     | 1'777'459.64        |
| 49 Interne Verrechnungen                         |                      | 136'600.00           |                  | 147'750          |                     | 172'177.50          |
| <b>9 Abschlusskonten</b>                         | <b>749'724.06</b>    | <b>124'297.02</b>    | <b>126'531</b>   | <b>497'228</b>   | <b>141'589.78</b>   | <b>690'560.05</b>   |
| 90 Abschluss                                     | 749'724.06           | 124'297.02           | 126'531          | 497'228          | 141'589.78          | 690'560.05          |



# Erfolgsrechnung

Gemeinde Mettauertal  
Buchungsperiode 2018

| Einwohnergemeinde<br>Artengliederung |   | Rechnung 2018        |        | Budget 2018      |        | Rechnung 2017       |        |
|--------------------------------------|---|----------------------|--------|------------------|--------|---------------------|--------|
|                                      |   | Aufwand              | Ertrag | Aufwand          | Ertrag | Aufwand             | Ertrag |
| <b>3</b>                             | <b>Aufwand</b>  | <b>10'634'950.13</b> |        | <b>9'589'715</b> |        | <b>9'517'329.41</b> |        |
| <b>30</b>                            | <b>Personalaufwand</b>                                      | <b>1'726'916.34</b>  |        | <b>1'770'440</b> |        | <b>1'641'835.38</b> |        |
| <b>300</b>                           | <b>Behörden und Kommissionen</b>                            | <b>190'633.90</b>    |        | <b>187'480</b>   |        | <b>189'911.10</b>   |        |
| 3000                                 | Löhne, Tag- und Sitzungsgelder an Behörden und Kommissionen | 190'633.90           |        | 187'480          |        | 189'911.10          |        |
| <b>301</b>                           | <b>Löhne des Verwaltungs- und Betriebspersonals</b>         | <b>1'261'003.90</b>  |        | <b>1'278'930</b> |        | <b>1'174'781.50</b> |        |
| 3010                                 | Löhne des Verwaltungs- und Betriebspersonals                | 1'261'003.90         |        | 1'278'930        |        | 1'174'781.50        |        |
| <b>302</b>                           | <b>Löhne der Lehrkräfte</b>                                 | <b>7'217.65</b>      |        | <b>19'000</b>    |        | <b>19'076.90</b>    |        |
| 3020                                 | Löhne der Lehrkräfte  | 7'217.65             |        | 19'000           |        | 19'076.90           |        |
| <b>304</b>                           | <b>Zulagen</b>  | <b>600.00</b>        |        | <b>600</b>       |        | <b>600.00</b>       |        |
| 3049                                 | Übrige Zulagen  | 600.00               |        | 600              |        | 600.00              |        |
| <b>305</b>                           | <b>Arbeitgeberbeiträge</b>                                  | <b>200'337.25</b>    |        | <b>200'920</b>   |        | <b>179'676.90</b>   |        |
| 3050                                 | AG-Beiträge AHV, IV, EO, ALV, Verwaltungskosten             | 80'838.05            |        | 84'560           |        | 73'956.40           |        |
| 3052                                 | AG-Beiträge an Pensionskassen                               | 71'920.25            |        | 59'600           |        | 59'496.80           |        |
| 3053                                 | AG-Beiträge an Unfallversicherungen                         | 20'788.25            |        | 27'300           |        | 21'356.40           |        |
| 3054                                 | AG-Beiträge an Familienausgleichskasse                      | 16'506.30            |        | 18'600           |        | 15'829.25           |        |
| 3055                                 | AG-Beiträge an Krankentaggeldversicherungen                 | 10'284.40            |        | 10'860           |        | 9'038.05            |        |
| <b>309</b>                           | <b>Übriger Personalaufwand</b>                              | <b>67'123.64</b>     |        | <b>83'510</b>    |        | <b>77'788.98</b>    |        |
| 3090                                 | Aus- und Weiterbildung des Personals                        | 37'017.01            |        | 50'700           |        | 38'303.90           |        |
| 3091                                 | Personalwerbung   |                      |        | 1'000            |        |                     |        |
| 3099                                 | Übriger Personalaufwand                                     | 30'106.63            |        | 31'810           |        | 39'485.08           |        |

# Erfolgsrechnung

Gemeinde Mettauertal  
Buchungsperiode 2018

| Einwohnergemeinde<br>Artengliederung                        | Rechnung 2018       |        | Budget 2018      |        | Rechnung 2017       |        |
|---|---------------------|--------|------------------|--------|---------------------|--------|
|   | Aufwand             | Ertrag | Aufwand          | Ertrag | Aufwand             | Ertrag |
| <b>31 Sach- und übriger Betriebsaufwand</b>                 | <b>2'005'398.53</b> |        | <b>2'307'558</b> |        | <b>1'952'121.30</b> |        |
| <b>310 Material- und Warenaufwand</b>                       | <b>191'885.59</b>   |        | <b>235'190</b>   |        | <b>204'116.98</b>   |        |
| 3100 Büromaterial   | 5'270.56            |        | 14'300           |        | 10'418.65           |        |
| 3101 Betriebs-, Verbrauchsmaterial                          | 40'434.26           |        | 50'000           |        | 36'014.26           |        |
| 3102 Drucksachen, Publikationen                             | 57'538.73           |        | 75'450           |        | 59'758.75           |        |
| 3103 Fachliteratur, Zeitschriften                           | 4'353.14            |        | 5'800            |        | 7'407.96            |        |
| 3104 Lehrmittel   | 58'071.15           |        | 50'840           |        | 51'273.46           |        |
| 3105 Lebensmittel   | 19'137.55           |        | 22'800           |        | 8'457.15            |        |
| 3109 Übriger Material- und Warenaufwand                     | 7'080.20            |        | 16'000           |        | 30'786.75           |        |
| <b>311 Nicht aktivierbare Anlagen</b>                       | <b>80'050.86</b>    |        | <b>105'350</b>   |        | <b>90'757.25</b>    |        |
| 3110 Anschaffung Büromobiliar, Büromaschinen und -geräte    | 8'213.83            |        | 13'700           |        | 9'125.00            |        |
| 3111 Maschinen, Geräte, Fahrzeuge                           | 40'804.53           |        | 53'600           |        | 36'044.11           |        |
| 3112 Anschaffung Kleider, Wäsche, Vorhänge                  | 7'556.61            |        | 9'250            |        | 8'007.20            |        |
| 3113 Anschaffung Hardware                                   | 18'243.20           |        | 16'400           |        | 12'132.80           |        |
| 3118 Anschaffung von immateriellen Anlagen                  | 3'183.09            |        | 12'200           |        | 24'320.24           |        |
| 3119 Anschaffung von übrigen nicht aktivierbaren Anlagen    | 2'049.60            |        | 200              |        | 1'127.90            |        |
| <b>312 Ver- und Entsorgung Liegenschaften VV</b>            | <b>244'979.13</b>   |        | <b>283'100</b>   |        | <b>263'089.73</b>   |        |
| 3120 Ver- und Entsorgung Liegenschaften VV                  | 244'979.13          |        | 283'100          |        | 263'089.73          |        |
| <b>313 Dienstleistungen und Honorare</b>                    | <b>371'120.64</b>   |        | <b>399'470</b>   |        | <b>478'059.65</b>   |        |
| 3130 Dienstleistungen Dritter                               | 97'697.92           |        | 92'070           |        | 93'464.77           |        |
| 3132 Honorare externe Berater, Gutachter, Fachexperten etc. | 197'926.95          |        | 242'200          |        | 327'641.04          |        |
| 3133 Informatik-Nutzungsaufwand                             | 19'833.99           |        | 9'750            |        | 6'001.48            |        |
| 3134 Sachversicherungsprämien                               | 47'709.38           |        | 46'900           |        | 44'208.31           |        |

# Erfolgsrechnung

Gemeinde Mettauertal  
Buchungsperiode 2018

| Einwohnergemeinde<br>Artengliederung |   | Rechnung 2018     |        | Budget 2018    |        | Rechnung 2017     |        |
|--------------------------------------|---|-------------------|--------|----------------|--------|-------------------|--------|
|                                      |   | Aufwand           | Ertrag | Aufwand        | Ertrag | Aufwand           | Ertrag |
| 3136                                 | Honorare privatärztlicher Tätigkeit                         | 6'458.85          |        | 6'500          |        | 4'826.60          |        |
| 3137                                 | Steuern und Abgaben   | 1'493.55          |        | 2'050          |        | 1'917.45          |        |
| <b>314</b>                           | <b>Baulicher und betrieblicher Unterhalt</b>                | <b>599'476.61</b> |        | <b>865'443</b> |        | <b>551'800.05</b> |        |
| 3140                                 | Unterhalt Grundstücke                                       | 30'501.10         |        | 422'500        |        | 26'987.50         |        |
| 3141                                 | Unterhalt Strassen / Verkehrswege                           | 240'758.74        |        | 174'300        |        | 219'270.05        |        |
| 3142                                 | Unterhalt Wasserbau   |                   |        | 1'000          |        | 418.00            |        |
| 3143                                 | Unterhalt Tiefbauten  | 232'070.39        |        | 115'700        |        | 162'377.90        |        |
| 3144                                 | Unterhalt Hochbauten  | 93'003.73         |        | 151'643        |        | 142'294.80        |        |
| 3149                                 | Unterhalt übrige Sachanlagen                                | 3'142.65          |        | 300            |        | 451.80            |        |
| <b>315</b>                           | <b>Unterhalt Mobilien und immaterielle Anlagen</b>          | <b>168'861.76</b> |        | <b>151'930</b> |        | <b>194'411.83</b> |        |
| 3150                                 | Unterhalt Büromobiliar, Büromaschinen und -geräte           |                   |        |                |        | 1'166.00          |        |
| 3151                                 | Unterhalt Apparate, Maschinen, Geräte, Fahrzeuge, Werkzeuge | 100'428.31        |        | 87'800         |        | 113'131.22        |        |
| 3153                                 | Informatik-Unterhalt (Hardware)                             | 18'469.40         |        | 15'000         |        | 20'043.25         |        |
| 3158                                 | Unterhalt immaterielle Anlagen                              | 47'398.20         |        | 46'630         |        | 56'167.36         |        |
| 3159                                 | Unterhalt übrige mobile Anlagen                             | 2'565.85          |        | 2'500          |        | 3'904.00          |        |
| <b>316</b>                           | <b>Mieten, Leasing, Pachten, Benützungsgebühren</b>         | <b>98'255.36</b>  |        | <b>119'940</b> |        | <b>97'392.98</b>  |        |
| 3160                                 | Miete und Pacht Liegenschaften                              | 32'080.00         |        | 25'040         |        | 26'040.00         |        |
| 3161                                 | Mieten, Benützungskosten Mobilien                           | 43'659.38         |        | 67'200         |        | 47'806.52         |        |
| 3162                                 | Raten für operatives Leasing                                | 21'421.48         |        | 25'100         |        | 21'444.96         |        |
| 3169                                 | Übrige Mieten und Benützungskosten                          | 1'094.50          |        | 2'600          |        | 2'101.50          |        |
| <b>317</b>                           | <b>Spesenentschädigungen</b>                                | <b>118'000.35</b> |        | <b>130'085</b> |        | <b>122'230.28</b> |        |
| 3170                                 | Reisekosten und Spesen                                      | 87'541.45         |        | 95'790         |        | 89'939.53         |        |

# Erfolgsrechnung

Gemeinde Mettauertal  
Buchungsperiode 2018

| Einwohnergemeinde<br>Artengliederung |   | Rechnung 2018       |        | Budget 2018      |        | Rechnung 2017       |        |
|--------------------------------------|---|---------------------|--------|------------------|--------|---------------------|--------|
|                                      |   | Aufwand             | Ertrag | Aufwand          | Ertrag | Aufwand             | Ertrag |
| 3171                                 | Exkursionen, Schulreisen und Lager              | 30'458.90           |        | 34'295           |        | 32'290.75           |        |
| <b>318</b>                           | <b>Wertberichtigungen auf Forderungen</b>       | <b>99'266.86</b>    |        | <b>200</b>       |        | <b>62'322.10-</b>   |        |
| 3180                                 | Wertberichtigungen auf Forderungen              | 87'494.80           |        |                  |        | 104'829.00-         |        |
| 3181                                 | Tatsächliche Forderungsverluste                 | 11'772.06           |        | 200              |        | 42'506.90           |        |
| <b>319</b>                           | <b>Verschiedener Betriebsaufwand</b>            | <b>33'501.37</b>    |        | <b>16'850</b>    |        | <b>12'584.65</b>    |        |
| 3192                                 | Abgeltung von Rechten                           | 13'911.19           |        | 14'350           |        | 13'210.50           |        |
| 3199                                 | Übriger Betriebsaufwand                         | 19'590.18           |        | 2'500            |        | 625.85-             |        |
| <b>33</b>                            | <b>Abschreibungen Verwaltungsvermögen</b>       | <b>1'430'483.05</b> |        | <b>1'360'887</b> |        | <b>1'375'463.76</b> |        |
| <b>330</b>                           | <b>Sachanlagen VV</b>                           | <b>1'339'612.95</b> |        | <b>1'307'740</b> |        | <b>1'315'275.16</b> |        |
| 3300                                 | Planmässige Abschreibungen Sachanlagen          | 1'339'612.95        |        | 1'307'740        |        | 1'315'275.16        |        |
| <b>332</b>                           | <b>Abschreibungen Immaterielle Anlagen</b>      | <b>90'870.10</b>    |        | <b>53'147</b>    |        | <b>60'188.60</b>    |        |
| 3320                                 | Planmässige Abschreibungen immaterielle Anlagen | 90'870.10           |        | 53'147           |        | 60'188.60           |        |
| <b>34</b>                            | <b>Finanzaufwand</b>                            | <b>866'026.52</b>   |        | <b>119'240</b>   |        | <b>146'370.17</b>   |        |
| <b>340</b>                           | <b>Zinsaufwand</b>                              | <b>86'374.25</b>    |        | <b>85'750</b>    |        | <b>116'940.20</b>   |        |
| 3400                                 | Verzinsung laufende Verbindlichkeiten           | 18'618.20           |        | 19'150           |        | 18'322.20           |        |
| 3401                                 | Verzinsung kurzfristige Finanzverbindlichkeiten | 50'286.05           |        | 45'000           |        | 82'708.00           |        |
| 3409                                 | Übrige Passivzinsen                             | 17'470.00           |        | 21'600           |        | 15'910.00           |        |
| <b>341</b>                           | <b>Realisierte Kursverluste</b>                 | <b>2'815.00-</b>    |        |                  |        |                     |        |

# Erfolgsrechnung

Gemeinde Mettauertal  
Buchungsperiode 2018

| Einwohnergemeinde<br>Artengliederung |  | Rechnung 2018       |        | Budget 2018      |        | Rechnung 2017       |        |
|--------------------------------------|--|---------------------|--------|------------------|--------|---------------------|--------|
|                                      |  | Aufwand             | Ertrag | Aufwand          | Ertrag | Aufwand             | Ertrag |
| 3411                                 | Realisierte Verluste auf<br>Sachanlagen FV                               | 2'815.00-           |        |                  |        |                     |        |
| <b>343</b>                           | <b>Liegenschaftenaufwand Finanz-<br/>vermögen</b>                        | <b>56'346.16</b>    |        | <b>33'390</b>    |        | <b>29'443.00</b>    |        |
| 3430                                 | Baulicher Unterhalt Liegen-<br>schaften FV                               | 41'001.86           |        | 18'590           |        | 8'555.70            |        |
| 3431                                 | Nicht baulicher Unterhalt<br>Liegenschaften FV                           | 25.80               |        | 2'000            |        | 90.70               |        |
| 3439                                 | Übriger Liegenschaftsaufwand<br>FV                                       | 15'318.50           |        | 12'800           |        | 20'796.60           |        |
| <b>344</b>                           | <b>Wertberichtigungen Anlagen FV</b>                                     | <b>726'116.67</b>   |        |                  |        |                     |        |
| 3441                                 | Wertberichtigung Sachanlagen<br>FV                                       | 726'116.67          |        |                  |        |                     |        |
| <b>349</b>                           | <b>Verschiedener Finanzaufwand</b>                                       | <b>4.44</b>         |        | <b>100</b>       |        | <b>13.03-</b>       |        |
| 3499                                 | Übriger Finanzaufwand  | 4.44                |        | 100              |        | 13.03-              |        |
| <b>35</b>                            | <b>Einlagen in Fonds und Spezial-<br/>finanzierungen</b>                 | <b>138'068.00</b>   |        | <b>10'000</b>    |        | <b>203'060.50</b>   |        |
| <b>351</b>                           | <b>Einlagen in Fonds und Spezial-<br/>finanzierungen im Eigenkapital</b> | <b>138'068.00</b>   |        | <b>10'000</b>    |        | <b>203'060.50</b>   |        |
| 3511                                 | Einlagen in Fonds des EK   | 138'068.00          |        | 10'000           |        | 203'060.50          |        |
| <b>36</b>                            | <b>Transferaufwand</b>   | <b>4'264'752.69</b> |        | <b>3'873'840</b> |        | <b>3'979'834.80</b> |        |
| <b>360</b>                           | <b>Ertragsanteile an Dritte</b>  | <b>10'282.40</b>    |        | <b>8'800</b>     |        | <b>9'420.00</b>     |        |
| 3601                                 | Ertragsanteile an den Kanton   | 10'282.40           |        | 8'800            |        | 9'420.00            |        |
| <b>361</b>                           | <b>Entschädigungen an Gemeinwesen</b>                                    | <b>1'647'640.29</b> |        | <b>1'552'084</b> |        | <b>1'488'587.85</b> |        |
| 3611                                 | Entschädigungen an den Kanton  | 99'209.96           |        | 52'700           |        | 68'674.00           |        |
| 3612                                 | Entschädigungen an Gemeinden<br>und Gemeindeverbände                     | 1'470'230.33        |        | 1'442'184        |        | 1'355'318.85        |        |
| 3614                                 | Entschädigungen an öffentliche<br>Unternehmungen                         | 78'200.00           |        | 57'200           |        | 64'595.00           |        |

# Erfolgsrechnung

Gemeinde Mettauertal  
Buchungsperiode 2018

| Einwohnergemeinde<br>Artengliederung                               | Rechnung 2018       |        | Budget 2018      |        | Rechnung 2017       |        |
|--|---------------------|--------|------------------|--------|---------------------|--------|
|  | Aufwand             | Ertrag | Aufwand          | Ertrag | Aufwand             | Ertrag |
| <b>363 Beiträge an Gemeinwesen und Dritte</b>                      | <b>2'601'629.15</b> |        | <b>2'308'760</b> |        | <b>2'481'826.95</b> |        |
| 3631 Beiträge an den Kanton  | 1'482'765.85        |        | 1'304'600        |        | 1'497'247.50        |        |
| 3632 Beiträge an Gemeinden und Gemeindeverbänden                   | 328'151.05          |        | 401'510          |        | 315'283.85          |        |
| 3634 Beiträge an öffentliche Unternehmungen                        | 124'711.15          |        | 110'400          |        | 103'034.05          |        |
| 3635 Beiträge an private Unternehmungen                            | 9'815.00            |        | 14'000           |        | 9'660.00            |        |
| 3636 Beiträge an private Organisationen ohne Erwerbszweck          | 183'175.20          |        | 190'080          |        | 188'558.30          |        |
| 3637 Beiträge an private Haushalte                                 | 473'010.90          |        | 288'170          |        | 367'931.73          |        |
| 3638 Beiträge an das Ausland                                       |                     |        |                  |        | 111.52              |        |
| <b>366 Abschreibungen Investitionsbeiträge</b>                     | <b>5'200.85</b>     |        | <b>4'196</b>     |        |                     |        |
| 3660 Planmässige Abschreibung Investitionsbeiträge                 | 5'200.85            |        | 4'196            |        |                     |        |
| <b>38 Ausserordentlicher Aufwand</b>                               | <b>66'705.00</b>    |        |                  |        | <b>46'466.00</b>    |        |
| <b>389 Einlagen in das Eigenkapital</b>                            | <b>66'705.00</b>    |        |                  |        | <b>46'466.00</b>    |        |
| 3899 Abtragung Bilanzfehlbetrag                                    | 66'705.00           |        |                  |        | 46'466.00           |        |
| <b>39 Interne Verrechnungen</b>                                    | <b>136'600.00</b>   |        | <b>147'750</b>   |        | <b>172'177.50</b>   |        |
| <b>392 Interne Verrechnung von Pacht, Mieten, Benützungskosten</b> | <b>136'600.00</b>   |        | <b>147'750</b>   |        | <b>172'177.50</b>   |        |
| 3920 Interne Verrechnung von Pacht, Mieten, Benützungskosten       | 136'600.00          |        | 147'750          |        | 172'177.50          |        |

# Erfolgsrechnung

Gemeinde Mettauertal  
Buchungsperiode 2018

| Einwohnergemeinde<br>Artengliederung                        | Rechnung 2018 |                      | Budget 2018 |                  | Rechnung 2017 |                     |
|---|---------------|----------------------|-------------|------------------|---------------|---------------------|
|   | Aufwand       | Ertrag               | Aufwand     | Ertrag           | Aufwand       | Ertrag              |
| <b>4 Ertrag</b>   |               | <b>11'260'377.17</b> |             | <b>9'219'018</b> |               | <b>8'968'359.14</b> |
| <b>40 Fiskalertrag</b>                                      |               | <b>5'607'522.30</b>  |             | <b>4'997'000</b> |               | <b>5'032'626.75</b> |
| <b>400 Direkte Steuern natürliche Personen</b>              |               | <b>5'012'746.25</b>  |             | <b>4'629'000</b> |               | <b>4'466'554.85</b> |
| 4000 Einkommenssteuern natürliche Personen                  |               | 4'451'785.20         |             | 4'026'000        |               | 3'890'665.06        |
| 4001 Vermögenssteuern natürliche Personen                   |               | 391'271.90           |             | 403'000          |               | 342'340.24          |
| 4002 Quellensteuern natürliche Personen                     |               | 169'689.15           |             | 200'000          |               | 233'549.55          |
| <b>401 Direkte Steuern juristische Personen</b>             |               | <b>193'190.60</b>    |             | <b>175'000</b>   |               | <b>179'692.80</b>   |
| 4010 Gewinnsteuern- und Kapitalsteuern juristische Personen |               | 193'190.60           |             | 175'000          |               | 179'692.80          |
| <b>402 Übrige Direkte Steuern</b>                           |               | <b>375'185.45</b>    |             | <b>169'000</b>   |               | <b>362'744.10</b>   |
| 4021 Grundsteuern   |               | 53'890.70            |             | 54'000           |               | 53'217.55           |
| 4022 Vermögensgewinnsteuern                                 |               | 270'424.50           |             | 100'000          |               | 230'803.50          |
| 4024 Erbschafts- und Schenkungssteuern                      |               | 50'870.25            |             | 15'000           |               | 78'723.05           |
| <b>403 Besitz- und Aufwandsteuern</b>                       |               | <b>26'400.00</b>     |             | <b>24'000</b>    |               | <b>23'635.00</b>    |
| 4033 Hundetaxen   |               | 26'400.00            |             | 24'000           |               | 23'635.00           |
| <b>41 Regalien und Konzessionen</b>                         |               | <b>24'347.50</b>     |             | <b>27'500</b>    |               | <b>23'974.13</b>    |
| <b>412 Konzessionen</b>                                     |               | <b>24'347.50</b>     |             | <b>27'500</b>    |               | <b>23'974.13</b>    |
| 4120 Konzessionen   |               | 24'347.50            |             | 27'500           |               | 23'974.13           |
| <b>42 Entgelte</b>  |               | <b>1'626'993.10</b>  |             | <b>1'472'810</b> |               | <b>1'621'901.24</b> |
| <b>420 Ersatzabgaben</b>                                    |               | <b>50'931.95</b>     |             | <b>50'000</b>    |               | <b>52'947.15</b>    |
| 4200 Ersatzabgaben  |               | 50'931.95            |             | 50'000           |               | 52'947.15           |

# Erfolgsrechnung

Gemeinde Mettauertal  
Buchungsperiode 2018

| Einwohnergemeinde<br>Artengliederung | Rechnung 2018                                  |                     | Budget 2018 |                  | Rechnung 2017 |                     |
|--------------------------------------|--|---------------------|-------------|------------------|---------------|---------------------|
|                                      | Aufwand  | Ertrag              | Aufwand     | Ertrag           | Aufwand       | Ertrag              |
| <b>421</b>                           | <b>Gebühren für Amtshandlungen</b>             | <b>81'237.45</b>    |             | <b>80'500</b>    |               | <b>66'899.10</b>    |
| 4210                                 | Gebühren für Amtshandlungen                    | 81'237.45           |             | 80'500           |               | 66'899.10           |
| <b>423</b>                           | <b>Schul- und Kursgelder</b>                   | <b>21'170.00</b>    |             | <b>16'400</b>    |               | <b>16'930.00</b>    |
| 4230                                 | Schulgelder                                    | 20'220.00           |             | 15'400           |               | 16'230.00           |
| 4231                                 | Kursgelder                                     | 950.00              |             | 1'000            |               | 700.00              |
| <b>424</b>                           | <b>Benützungsgebühren und Dienstleistungen</b> | <b>1'164'333.89</b> |             | <b>1'148'410</b> |               | <b>1'133'457.80</b> |
| 4240                                 | Benützungsgebühren und Dienstleistungen        | 1'164'333.89        |             | 1'148'410        |               | 1'133'457.80        |
| <b>425</b>                           | <b>Erlös aus Verkäufen</b>                     | <b>1'288.45</b>     |             | <b>600</b>       |               | <b>599.35</b>       |
| 4250                                 | Verkäufe                                       | 1'288.45            |             | 600              |               | 599.35              |
| <b>426</b>                           | <b>Rückerstattungen</b>                        | <b>296'539.96</b>   |             | <b>154'400</b>   |               | <b>342'498.04</b>   |
| 4260                                 | Rückerstattungen Dritter                       | 296'539.96          |             | 154'400          |               | 342'498.04          |
| <b>427</b>                           | <b>Bussen</b>                                  | <b>11'491.40</b>    |             | <b>22'500</b>    |               | <b>8'569.80</b>     |
| 4270                                 | Bussen   | 11'491.40           |             | 22'500           |               | 8'569.80            |
| <b>43</b>                            | <b>Verschiedene Erträge</b>                    | <b>1'340.00</b>     |             |                  |               |                     |
| <b>439</b>                           | <b>Übriger Ertrag</b>                          | <b>1'340.00</b>     |             |                  |               |                     |
| 4390                                 | Übriger Ertrag                                 | 1'340.00            |             |                  |               |                     |
| <b>44</b>                            | <b>Finanzertrag</b>                            | <b>1'872'150.46</b> |             | <b>245'324</b>   |               | <b>291'609.10</b>   |
| <b>440</b>                           | <b>Zinsertrag</b>                              | <b>28'809.65</b>    |             | <b>30'200</b>    |               | <b>22'990.50</b>    |
| 4400                                 | Zinsen flüssige Mittel                         |                     |             | 600              |               |                     |
| 4401                                 | Zinsen Forderungen und Kontokorrente           | 11'339.65           |             | 8'000            |               | 7'080.50            |
| 4409                                 | Übrige Zinsen von Finanzvermögen               | 17'470.00           |             | 21'600           |               | 15'910.00           |
| <b>441</b>                           | <b>Realisierte Gewinne FV</b>                  | <b>291'770.93</b>   |             |                  |               | <b>45'441.55</b>    |



# Erfolgsrechnung

Gemeinde Mettauertal  
Buchungsperiode 2018

| Einwohnergemeinde<br>Artengliederung                                   | Rechnung 2018 |                     | Budget 2018 |                | Rechnung 2017 |                   |
|--|---------------|---------------------|-------------|----------------|---------------|-------------------|
|  | Aufwand       | Ertrag              | Aufwand     | Ertrag         | Aufwand       | Ertrag            |
| 4411 Gewinn aus Verkäufen von Sachanlagen FV                           |               | 291'770.93          |             |                |               | 45'441.55         |
| <b>443 Liegenschaftenertrag FV</b>                                     |               | <b>102'923.70</b>   |             | <b>127'464</b> |               | <b>126'080.55</b> |
| 4430 Pacht- und Mietzinse Liegenschaften FV                            |               | 94'303.05           |             | 119'964        |               | 120'281.30        |
| 4439 Übriger Liegenschaftenertrag FV                                   |               | 8'620.65            |             | 7'500          |               | 5'799.25          |
| <b>444 Wertberichtigungen Anlagen FV</b>                               |               | <b>1'358'896.93</b> |             |                |               |                   |
| 4443 Marktwertanpassungen Liegenschaften                               |               | 1'358'896.93        |             |                |               |                   |
| <b>445 Finanzertrag aus Darlehen und Beteiligungen des VV</b>          |               | <b>150.00</b>       |             | <b>100</b>     |               | <b>125.00</b>     |
| 4451 Erträge aus Beteiligungen VV                                      |               | 150.00              |             | 100            |               | 125.00            |
| <b>447 Liegenschaftenertrag VV</b>                                     |               | <b>89'599.25</b>    |             | <b>87'560</b>  |               | <b>96'971.50</b>  |
| 4470 Pacht- und Mietzinse Liegenschaften VV                            |               | 65'150.00           |             | 63'240         |               | 72'915.00         |
| 4472 Vergütung für Benützungen Liegenschaften VV                       |               | 17'253.70           |             | 20'000         |               | 16'035.70         |
| 4479 Übrige Erträge Liegenschaften VV                                  |               | 7'195.55            |             | 4'320          |               | 8'020.80          |
| <b>45 Entnahmen aus Fonds und Spezialfinanzierungen</b>                |               | <b>7'549.67</b>     |             | <b>25'000</b>  |               | <b>48'610.78</b>  |
| <b>450 Entnahmen aus Fonds und Spezialfinanzierungen im Fremdkapit</b> |               | <b>6'061.92</b>     |             | <b>15'000</b>  |               | <b>12'610.78</b>  |
| 4500 Entnahmen aus Spezialfinanzierungen des FK                        |               | 6'061.92            |             | 15'000         |               | 12'610.78         |
| <b>451 Entnahmen aus Fonds und Spezialfinanzierungen im Eigenkapit</b> |               | <b>1'487.75</b>     |             | <b>10'000</b>  |               | <b>36'000.00</b>  |
| 4511 Entnahmen aus Fonds EK  |               | 1'487.75            |             | 10'000         |               | 36'000.00         |

# Erfolgsrechnung

Gemeinde Mettauertal  
Buchungsperiode 2018

| Einwohnergemeinde<br>Artengliederung                            | Rechnung 2018 |                     | Budget 2018 |                  | Rechnung 2017 |                     |
|---|---------------|---------------------|-------------|------------------|---------------|---------------------|
|   | Aufwand       | Ertrag              | Aufwand     | Ertrag           | Aufwand       | Ertrag              |
| <b>46 Transferertrag</b>  |               | <b>1'983'874.14</b> |             | <b>2'303'634</b> |               | <b>1'777'459.64</b> |
| <b>461 Entschädigungen von Gemeinwesen</b>                      |               | <b>748'904.05</b>   |             | <b>754'540</b>   |               | <b>799'266.21</b>   |
| 4610 Entschädigungen vom Bund                                   |               | 75'490.37           |             | 120'200          |               | 110'146.26          |
| 4611 Entschädigungen vom Kanton                                 |               | 38'053.75           |             | 18'300           |               | 14'106.95           |
| 4612 Entschädigungen von Gemeinden und Gemeindeverbänden        |               | 635'359.93          |             | 616'040          |               | 675'013.00          |
| <b>462 Finanz- und Lastenausgleich</b>                          |               | <b>797'200.00</b>   |             | <b>797'000</b>   |               | <b>607'780.00</b>   |
| 4621 Finanz- und Lastenausgleich vom Kanton                     |               | 797'200.00          |             | 797'000          |               | 551'000.00          |
| 4622 Finanz- und Lastenausgleich von Gemeinden und Gemeindever. |               |                     |             |                  |               | 56'780.00           |
| <b>463 Beiträge von Gemeinwesen und Dritten</b>                 |               | <b>132'092.94</b>   |             | <b>455'410</b>   |               | <b>87'432.58</b>    |
| 4630 Beiträge vom Bund  |               | 32'671.00           |             | 160'000          |               |                     |
| 4631 Beiträge vom Kanton  |               | 90'792.54           |             | 166'800          |               | 81'882.58           |
| 4632 Beiträge von Gemeinden und Gemeindeverbänden               |               |                     |             | 120'000          |               |                     |
| 4635 Beiträge von privaten Unternehmungen                       |               | 2'610.00            |             | 2'610            |               | 2'610.00            |
| 4637 Beiträge von privaten Haushalten                           |               | 6'019.40            |             | 6'000            |               | 2'940.00            |
| <b>466 Auflösung passivierte Investitionsbeiträge</b>           |               | <b>303'902.75</b>   |             | <b>295'884</b>   |               | <b>281'996.40</b>   |
| 4660 Planmässige Auflösung passivierter Investitionsbeiträge    |               | 303'902.75          |             | 295'884          |               | 281'996.40          |
| <b>469 Verschiedener Transferertrag</b>                         |               | <b>1'774.40</b>     |             | <b>800</b>       |               | <b>984.45</b>       |
| 4699 Rückverteilungen   |               | 1'774.40            |             | 800              |               | 984.45              |

# Erfolgsrechnung

Gemeinde Mettauertal  
Buchungsperiode 2018

| Einwohnergemeinde<br>Artengliederung  | Rechnung 2018     |                   | Budget 2018    |                | Rechnung 2017     |                   |
|---|-------------------|-------------------|----------------|----------------|-------------------|-------------------|
|   | Aufwand           | Ertrag            | Aufwand        | Ertrag         | Aufwand           | Ertrag            |
| <b>49</b> <b>Interne Verrechnungen</b>  |                   | <b>136'600.00</b> |                | <b>147'750</b> |                   | <b>172'177.50</b> |
| <b>492</b> <b>Interne Verrechnung von Pacht,<br/>Mieten, Benützungskosten</b> |                   | <b>136'600.00</b> |                | <b>147'750</b> |                   | <b>172'177.50</b> |
| 4920    Interne Verrechnung von Pacht,<br>Mieten, Benützungskosten            |                   | 136'600.00        |                | 147'750        |                   | 172'177.50        |
| <b>9</b> <b>Abschlusskonten</b>   | <b>749'724.06</b> | <b>124'297.02</b> | <b>126'531</b> | <b>497'228</b> | <b>141'589.78</b> | <b>690'560.05</b> |
| <b>90</b> <b>Abschluss</b>  | <b>749'724.06</b> | <b>124'297.02</b> | <b>126'531</b> | <b>497'228</b> | <b>141'589.78</b> | <b>690'560.05</b> |
| <b>900</b> <b>Abschluss Erfolgsrechnung</b>                                   | <b>617'271.14</b> |                   |                | <b>379'180</b> |                   | <b>576'683.40</b> |
| 9000    Ertragsüberschuss   | 617'271.14        |                   |                |                |                   |                   |
| 9001    Aufwandüberschuss   |                   |                   |                | 379'180        |                   | 576'683.40        |
| <b>901</b> <b>Abschluss Erfolgsrechnung<br/>Eigenwirtschaftsbetriebe</b>      | <b>132'452.92</b> | <b>124'297.02</b> | <b>126'531</b> | <b>118'048</b> | <b>141'589.78</b> | <b>113'876.65</b> |
| 9010    Ertragsüberschuss   | 132'452.92        |                   | 126'531        |                | 141'589.78        |                   |
| 9011    Aufwandüberschuss   |                   | 124'297.02        |                | 118'048        |                   | 113'876.65        |

# Investitionsrechnung

---

# Investitionsrechnung

Gemeinde Mettauertal  
Buchungsperiode 2018

| Einwohnergemeinde                                  | Rechnung 2018              |                          | Budget 2018          |                      | Rechnung 2017            |                         |
|--|----------------------------|--------------------------|----------------------|----------------------|--------------------------|-------------------------|
|  | Ausgaben                   | Einnahmen                | Ausgaben             | Einnahmen            | Ausgaben                 | Einnahmen               |
| <b>Einwohnergemeinde</b>                           | <b>2'093'259.80</b>        | <b>2'093'259.80</b>      | <b>2'132'250</b>     | <b>2'132'250</b>     | <b>2'312'509.11</b>      | <b>2'312'509.11</b>     |
| 0 ALLGEMEINE VERWALTUNG                            | 0.00                       | 0.00                     | 0                    | 0                    | 75'835.80                | 19'001.00<br>56'834.80  |
| 1 ÖFFENTLICHE ORDNUNG UND SICHERHEIT, VERTEIDIGUNG | 0.00                       | 0.00                     | 0                    | 0                    | 290'973.20               | 212'999.40<br>77'973.80 |
| 2 BILDUNG  | 0.00                       | 0.00                     | 0                    | 0                    | 147'196.85               | 0.00<br>147'196.85      |
| 3 KULTUR, SPORT UND FREIZEIT                       | 136'087.90                 | 28'725.00<br>107'362.90  | 0                    | 0                    | 180'126.99               | 92'994.30<br>87'132.69  |
| 6 VERKEHR UND NACHRICHTENÜBERMITTLUNG              | 238'396.92                 | 0.00<br>238'396.92       | 200'000              | 0<br>200'000         | 2'905.11                 | 8'733.55-<br>11'638.66  |
| 7 UMWELTSCHUTZ UND RAUMORDNUNG                     | 1'240'821.39               | 267'092.65<br>973'728.74 | 1'399'000            | 300'000<br>1'099'000 | 490'097.32               | 473'750.10<br>16'347.22 |
| 8 VOLKSWIRTSCHAFT                                  | 182'135.94                 | 0.00<br>182'135.94       | 106'000<br>103'500   | 209'500              | 204'238.04<br>4'277.51   | 208'515.55              |
| 9 FINANZEN   | 295'817.65<br>1'501'624.50 | 1'797'442.15             | 427'250<br>1'195'500 | 1'622'750            | 921'135.80<br>392'846.51 | 1'313'982.31            |

# Investitionsrechnung

Gemeinde Mettauertal  
Buchungsperiode 2018

| Einwohnergemeinde | Rechnung 2018   |           | Budget 2018 |           | Rechnung 2017     |                   |
|-------------------|---|-----------|-------------|-----------|-------------------|-------------------|
|                   | Ausgaben  | Einnahmen | Ausgaben    | Einnahmen | Ausgaben          | Einnahmen         |
| <b>0</b>          | <b>ALLGEMEINE VERWALTUNG</b>  |           |             |           | <b>75'835.80</b>  | <b>19'001.00</b>  |
| <b>02</b>         | <b>Allgemeine Dienste</b>   |           |             |           | <b>75'835.80</b>  | <b>19'001.00</b>  |
| <b>029</b>        | <b>Verwaltungsliegenschaften, übriges</b>   |           |             |           | <b>75'835.80</b>  | <b>19'001.00</b>  |
| <b>0290</b>       | <b>Verwaltungsliegenschaften, übriges</b>   |           |             |           | <b>75'835.80</b>  | <b>19'001.00</b>  |
| 5030.00           | Hottwil; Ersatz Entwässerungs-<br>leitung altes Schulhaus<br>GR-Beschluss vom 06.03.2017 Betrag CHF 70'000.00<br>Kreditabrechnung 06.06.2018        | 0.00      | 0           |           | 75'835.80         |                   |
| 6040.00           | Abgang von Hochbauten   | 0.00      |             | 0         |                   | 1.00              |
| 6130.00           | Hottwil; Ersatz Entwässerungs-<br>leitung altes Schulhaus; Vers.<br>GR-Beschluss vom 06.03.2017 Betrag CHF 19'000.00<br>Kreditabrechnung 06.06.2018 |           | 0.00        |           | 0                 | 19'000.00         |
| <b>1</b>          | <b>ÖFFENTLICHE ORDNUNG UND SICHERHEIT, VERTEIDIGUNG</b>   |           |             |           | <b>290'973.20</b> | <b>212'999.40</b> |
| <b>15</b>         | <b>Feuerwehr</b>  |           |             |           | <b>290'973.20</b> | <b>212'999.40</b> |
| <b>150</b>        | <b>Feuerwehr</b>  |           |             |           | <b>290'973.20</b> | <b>212'999.40</b> |
| <b>1500</b>       | <b>Feuerwehr (allgemein)</b>  |           |             |           | <b>77'973.80</b>  |                   |

# Investitionsrechnung

Gemeinde Mettauertal  
Buchungsperiode 2018

| Einwohnergemeinde   | Rechnung 2018 |           | Budget 2018 |           | Rechnung 2017     |                   |
|---|---------------|-----------|-------------|-----------|-------------------|-------------------|
|   | Ausgaben      | Einnahmen | Ausgaben    | Einnahmen | Ausgaben          | Einnahmen         |
| 5620.00 Anschaffung Kleinlöschfahrzeug<br>Beitrag Gemeinde Mettauertal<br>GV-Beschluss vom 16.11.2016 Betrag CHF 86'900.00<br>Kreditabrechnung 06.06.2018 | 0.00          |           | 0           |           | 77'973.80         |                   |
| <b>1506 Regionale Feuerwehrorganisation</b>   |               |           |             |           | <b>212'999.40</b> | <b>212'999.40</b> |
| 5060.00 Anschaffung Kleinlöschfahrzeug<br>GV-Beschluss vom 16.11.2016 Betrag CHF 220'000.00<br>Kreditabrechnung 06.06.2018                                | 0.00          |           | 0           |           | 212'999.40        |                   |
| 6310.00 Anschaffung Kleinlöschfahrzeug<br>Subventionen AGV<br>GV-Beschluss vom 16.11.2016 Betrag CHF 0.00<br>Kreditabrechnung 06.06.2018                  |               | 0.00      |             | 0         |                   | 94'586.00         |
| 6320.00 Anschaffung Kleinlöschfahrzeug<br>Beiträge der Gemeinden<br>GV-Beschluss vom 16.11.2016 Betrag CHF 0.00<br>Kreditabrechnung 06.06.2018            |               | 0.00      |             | 0         |                   | 118'413.40        |
| <b>2 BILDUNG</b>  |               |           |             |           | <b>147'196.85</b> |                   |
| <b>21 Obligatorische Schule</b>   |               |           |             |           | <b>147'196.85</b> |                   |
| <b>217 Schulliegenschaften</b>  |               |           |             |           | <b>147'196.85</b> |                   |
| <b>2170 Schulliegenschaften</b>   |               |           |             |           | <b>147'196.85</b> |                   |
| 5040.02 Umbau Schulanlagen für Einführung Stufenmodell<br>GV-Beschluss vom 08.06.2016 Betrag CHF 150'000.00<br>Kreditabrechnung 14.11.2018                | 0.00          |           | 0           |           | 147'196.85        |                   |

# Investitionsrechnung

Gemeinde Mettauertal  
Buchungsperiode 2018

| Einwohnergemeinde | Rechnung 2018  |                   | Budget 2018      |                | Rechnung 2017     |                  |
|-------------------|--|-------------------|------------------|----------------|-------------------|------------------|
|                   | Ausgaben   | Einnahmen         | Ausgaben         | Einnahmen      | Ausgaben          | Einnahmen        |
| <b>3</b>          | <b>KULTUR, SPORT UND FREIZEIT</b>  | <b>136'087.90</b> | <b>28'725.00</b> |                | <b>180'126.99</b> | <b>92'994.30</b> |
| <b>34</b>         | <b>Sport und Freizeit</b>  | <b>136'087.90</b> | <b>28'725.00</b> |                | <b>180'126.99</b> | <b>92'994.30</b> |
| <b>342</b>        | <b>Freizeit</b>  | <b>136'087.90</b> | <b>28'725.00</b> |                | <b>180'126.99</b> | <b>92'994.30</b> |
| <b>3420</b>       | <b>Freizeit</b>  | <b>136'087.90</b> | <b>28'725.00</b> |                | <b>180'126.99</b> | <b>92'994.30</b> |
| 5030.00           | Spielplätze und Begegnungsorte<br>GV-Beschluss vom 08.06.2016 Betrag CHF 290'000.00            | 136'087.90        |                  | 0              | 180'126.99        |                  |
| 6340.00           | Spielplätze und Begegnungsorte<br>Beiträge<br>GV-Beschluss vom 08.06.2016 Betrag CHF 0.00      |                   | 28'725.00        |                | 0                 | 92'994.30        |
| <b>6</b>          | <b>VERKEHR UND<br/>NACHRICHTENÜBERMITTLUNG</b>   | <b>238'396.92</b> |                  | <b>200'000</b> | <b>2'905.11</b>   | <b>8'733.55-</b> |
| <b>61</b>         | <b>Strassenverkehr</b>   | <b>238'396.92</b> |                  | <b>200'000</b> | <b>2'905.11</b>   | <b>8'733.55-</b> |
| <b>615</b>        | <b>Gemeindestrassen</b>  | <b>238'396.92</b> |                  | <b>200'000</b> | <b>2'905.11</b>   | <b>8'733.55-</b> |
| <b>6150</b>       | <b>Gemeindestrassen</b>  | <b>238'396.92</b> |                  | <b>200'000</b> | <b>2'905.11</b>   | <b>8'733.55-</b> |
| 5010.02           | Oberhofen AG; Gehweg<br>Brunnstr.-Rosenweg<br>GV-Beschluss vom 16.11.2016 Betrag CHF 50'000.00 | 59'348.30         |                  | 30'000         | 0.00              |                  |
| 5010.06           | Etzgen, Rebmattstrasse<br>Strassenbau<br>GV-Beschluss vom 16.11.2016 Betrag CHF 200'000.00     | 179'048.62        |                  | 170'000        | 2'700.00          |                  |
| 5010.11           | Mettau; Erschliessung Schulweg<br>Strasse  | 0.00              |                  | 0              | 205.11            |                  |



# Investitionsrechnung

Gemeinde Mettauertal  
Buchungsperiode 2018

| Einwohnergemeinde   | Rechnung 2018       |                   | Budget 2018      |                | Rechnung 2017     |                   |
|---|---------------------|-------------------|------------------|----------------|-------------------|-------------------|
|   | Ausgaben            | Einnahmen         | Ausgaben         | Einnahmen      | Ausgaben          | Einnahmen         |
| GV-Beschluss vom 10.06.2015 Betrag CHF 178'000.00<br>Kreditabrechnung 06.06.2018  |                     |                   |                  |                |                   |                   |
| 6370.03 Mettau; Erschliessung Schulweg<br>Strasse; Eigentümerbeiträge<br>GV-Beschluss vom 10.06.2015 Betrag CHF 0.00<br>Kreditabrechnung 06.06.2018 |                     | 0.00              |                  | 0              |                   | 8'733.55-         |
| <b>7 UMWELTSCHUTZ UND RAUMORDNUNG</b>   | <b>1'240'821.39</b> | <b>267'092.65</b> | <b>1'399'000</b> | <b>300'000</b> | <b>490'097.32</b> | <b>473'750.10</b> |
| <b>71 Wasserversorgung</b>  | <b>839'136.97</b>   | <b>94'446.40</b>  | <b>1'094'000</b> | <b>80'000</b>  | <b>441'897.77</b> | <b>131'685.65</b> |
| <b>710 Wasserversorgung</b>   | <b>839'136.97</b>   | <b>94'446.40</b>  | <b>1'094'000</b> | <b>80'000</b>  | <b>441'897.77</b> | <b>131'685.65</b> |
| <b>7101 Wasserwerk [Gemeindebetrieb]</b>  | <b>839'136.97</b>   | <b>94'446.40</b>  | <b>1'094'000</b> | <b>80'000</b>  | <b>441'897.77</b> | <b>131'685.65</b> |
| 5030.01 Mettau; Erschliessung Schulweg<br>Wasser<br>GV-Beschluss vom 10.06.2015 Betrag CHF 25'500.00<br>Kreditabrechnung 06.06.2018                 | 0.00                |                   | 0                |                | 23.90             |                   |
| 5030.04 Erweiterung Reservoir<br>Steinbruch, Etzgen<br>GV-Beschluss vom 16.11.2016 Betrag CHF 935'000.00  | 275'303.28          |                   | 335'000          |                | 344'230.55        |                   |
| 5030.05 Fernsteuerung Wasserwerk<br>GV-Beschluss vom 16.11.2016 Betrag CHF 624'000.00   | 396'264.84          |                   | 424'000          |                | 90'143.32         |                   |
| 5030.06 Etzgen, Rebmattstrasse<br>Wasserversorgung, Löschschutz<br>GV-Beschluss vom 16.11.2016 Betrag CHF 220'000.00                                | 107'246.35          |                   | 235'000          |                | 3'000.00          |                   |
| 5030.07 Mettau, Breitenstrasse; Ersatz<br>Wasserleitung<br>GV-Beschluss vom 15.11.2017 Betrag CHF 115'000.00  | 60'322.50           |                   | 100'000          |                | 4'500.00          |                   |

# Investitionsrechnung

Gemeinde Mettauertal  
Buchungsperiode 2018

| Einwohnergemeinde  | Rechnung 2018                         |                   | Budget 2018    |                | Rechnung 2017    |                   |
|--|---------------------------------------|-------------------|----------------|----------------|------------------|-------------------|
|  | Ausgaben                              | Einnahmen         | Ausgaben       | Einnahmen      | Ausgaben         | Einnahmen         |
| 6320.00 Fernsteuerung Wasserwerk<br>Rückerstattungen   |                                       | 0.00              |                | 0              |                  | 15'000.00         |
| 6370.00 Anschlussgebühren  |                                       | 87'146.40         |                | 80'000         |                  | 106'211.60        |
| 6370.07 Mettau, Breitenstrasse; Ersatz<br>Wasserleitung; Eigentümerbeitr<br>GV-Beschluss vom 15.11.2017 Betrag CHF             | 0.00                                  | 7'300.00          |                | 0              |                  | 0.00              |
| 6370.11 Oberhofen; Bühlstr./Rosenweg<br>Eigentümerbeiträge   |                                       | 0.00              |                | 0              |                  | 10'474.05         |
| <b>72 Abwasserbeseitigung</b>  | <b>366'830.57</b>                     | <b>172'646.25</b> | <b>290'000</b> | <b>220'000</b> | <b>41'772.75</b> | <b>341'889.45</b> |
| <b>720 Abwasserbeseitigung</b>   | <b>366'830.57</b>                     | <b>172'646.25</b> | <b>290'000</b> | <b>220'000</b> | <b>41'772.75</b> | <b>341'889.45</b> |
| <b>7201 Abwasserbeseitigung<br/>[Gemeindebetrieb]</b>  | <b>366'830.57</b>                     | <b>172'646.25</b> | <b>290'000</b> | <b>220'000</b> | <b>41'772.75</b> | <b>341'889.45</b> |
| 5030.01 Mettau; Erschliessung Schulweg<br>Abwasser<br>GV-Beschluss vom 10.06.2015 Betrag CHF<br>Kreditabrechnung 06.06.2018    | 0.00<br>24'500.00                     |                   | 0              |                | 1'153.35         |                   |
| 5030.05 Oberhofen; Schmutzwasserltg.<br>Brunnstrasse, A.i.B.<br>GR-Beschluss vom 03.09.2018 Betrag CHF                         | 71'515.09<br>90'000.00                |                   | 0              |                | 0.00             |                   |
| 5030.06 Etzgen; Rebmattstrasse<br>Sauberwasserleitung<br>GV-Beschluss vom 16.11.2016 Betrag CHF<br>GV-Beschluss vom Betrag CHF | 130'518.47<br>210'000.00<br>95'000.00 |                   | 140'000        |                | 37'619.40        |                   |
| 5030.07 Mettau, Breitenstrasse;<br>Sauberwasserleitung<br>GV-Beschluss vom 15.11.2017 Betrag CHF                               | 108'320.75<br>170'000.00              |                   | 150'000        |                | 3'000.00         |                   |

# Investitionsrechnung

Gemeinde Mettauertal  
Buchungsperiode 2018

| Einwohnergemeinde  | Rechnung 2018    |            | Budget 2018   |           | Rechnung 2017   |               |
|--|------------------|------------|---------------|-----------|-----------------|---------------|
|  | Ausgaben         | Einnahmen  | Ausgaben      | Einnahmen | Ausgaben        | Einnahmen     |
| 5032.13 GEP-Massnahmen Oberhofen,<br>Leitungssanierungen<br>GV-Beschluss vom 11.09.2012 Betrag CHF 245'000.00  | 0.00             |            | 0             |           | 0.00            |               |
| 5290.00 GEP 2. Generation<br>GV-Beschluss vom 06.06.2018 Betrag CHF 245'000.00   | 56'476.26        |            | 0             |           | 0.00            |               |
| 6370.00 Anschlussgebühren  |                  | 164'146.25 |               | 220'000   |                 | 331'895.40    |
| 6370.07 Mettau, Breitenstrasse; Ersatz<br>Abwasserltg.; Eigentümerbeitr<br>GV-Beschluss vom 15.11.2017 Betrag CHF 0.00                               | 0.00             | 8'500.00   |               | 0         |                 | 0.00          |
| 6370.09 Etzgen; Entwässerung Schwarz-<br>rütti-Rebmat; Eigentümerbeitr<br>GV-Beschluss vom 23.11.2012 Betrag CHF 0.00<br>Kreditabrechnung 07.06.2017 | 0.00             | 0.00       |               | 0         |                 | 5'576.65-     |
| 6370.10 Mettau; Erschliessung Schulweg<br>Abwasser; Eigentümerbeitr<br>GV-Beschluss vom 10.06.2015 Betrag CHF 0.00<br>Kreditabrechnung 06.06.2018    | 0.00             | 0.00       |               | 0         |                 | 15'570.70     |
| <b>79 Raumordnung</b>  | <b>34'853.85</b> |            | <b>15'000</b> |           | <b>6'426.80</b> | <b>175.00</b> |
| <b>790 Raumordnung</b>   | <b>34'853.85</b> |            | <b>15'000</b> |           | <b>6'426.80</b> | <b>175.00</b> |
| <b>7900 Raumordnung</b>  | <b>34'853.85</b> |            | <b>15'000</b> |           | <b>6'426.80</b> | <b>175.00</b> |
| 5000.00 Grundstücke  | 10'881.15        |            | 0             |           | 2'370.00        |               |
| 5290.00 Teilrevision Nutzungsplanung<br>GV-Beschluss vom 08.06.2016 Betrag CHF 40'000.00   | 23'972.70        |            | 15'000        |           | 4'056.80        |               |
| 6000.00 Abgang von Grundstücken<br>Übertragung ins Finanzvermögen  |                  | 0.00       |               | 0         |                 | 175.00        |

# Investitionsrechnung

Gemeinde Mettauertal  
Buchungsperiode 2018

| Einwohnergemeinde | Rechnung 2018  |                   | Budget 2018    |                | Rechnung 2017     |                   |
|-------------------|--|-------------------|----------------|----------------|-------------------|-------------------|
|                   | Ausgaben   | Einnahmen         | Ausgaben       | Einnahmen      | Ausgaben          | Einnahmen         |
| <b>8</b>          | <b>VOLKSWIRTSCHAFT</b>   | <b>182'135.94</b> | <b>106'000</b> | <b>209'500</b> | <b>204'238.04</b> | <b>208'515.55</b> |
| <b>81</b>         | <b>Landwirtschaft</b>  | <b>133'634.29</b> | <b>50'000</b>  | <b>209'500</b> | <b>176'095.94</b> | <b>199'782.00</b> |
| <b>812</b>        | <b>Strukturverbesserungen</b>  | <b>133'634.29</b> | <b>50'000</b>  | <b>209'500</b> | <b>176'095.94</b> | <b>199'782.00</b> |
| <b>8120</b>       | <b>Strukturverbesserungen</b>  | <b>133'634.29</b> | <b>50'000</b>  | <b>209'500</b> | <b>176'095.94</b> | <b>199'782.00</b> |
| 5010.02           | Etzgen/Oberhofen; PWI Flurstr.<br>GV-Beschluss vom 23.11.2012 Betrag CHF 1'754'000.00  | 133'634.29        | 50'000         |                | 176'095.94        |                   |
| 6300.02           | Investitionsbeiträge vom Bund<br>PWI Etzgen/Oberhofen<br>GV-Beschluss vom 23.11.2012 Betrag CHF 262'250.00                           |                   |                | 127'250        |                   | 122'391.00        |
| 6310.02           | Investitionsbeiträge des<br>Kantons; PWI Etzgen/Oberhofen<br>GV-Beschluss vom 23.11.2012 Betrag CHF 262'250.00                       |                   |                | 82'250         |                   | 77'391.00         |
| <b>87</b>         | <b>Brennstoffe und Energie</b>   | <b>48'501.65</b>  | <b>56'000</b>  |                | <b>28'142.10</b>  | <b>8'733.55</b>   |
| <b>871</b>        | <b>Elektrizität</b>  | <b>34'507.87</b>  | <b>40'000</b>  |                |                   | <b>8'733.55</b>   |
| <b>8710</b>       | <b>Elektrizität</b>  | <b>34'507.87</b>  | <b>40'000</b>  |                |                   | <b>8'733.55</b>   |
| 5030.06           | Etzgen, Rebmattstrasse<br>Elektrofeinerschliessung<br>GV-Beschluss vom 16.11.2016 Betrag CHF 50'000.00                               | 34'507.87         | 40'000         |                | 0.00              |                   |
| 6370.02           | Erschliessung Schulweg, El.<br>Grundeigentümerbeiträge<br>GV-Beschluss vom 10.06.2015 Betrag CHF 0.00<br>Kreditabrechnung 06.06.2018 |                   |                | 0              |                   | 8'733.55          |

# Investitionsrechnung

Gemeinde Mettauertal  
Buchungsperiode 2018

| Einwohnergemeinde | Rechnung 2018   |                   | Budget 2018         |                | Rechnung 2017    |                   |                     |
|-------------------|---|-------------------|---------------------|----------------|------------------|-------------------|---------------------|
|                   | Ausgaben  | Einnahmen         | Ausgaben            | Einnahmen      | Ausgaben         | Einnahmen         |                     |
| <b>879</b>        | <b>Energie, übriges</b>   | <b>13'993.78</b>  |                     | <b>16'000</b>  |                  | <b>28'142.10</b>  |                     |
| <b>8791</b>       | <b>Holzschnitzelfeuerung VZ<br/>[Gemeindebetrieb]</b>   | <b>2'003.49</b>   |                     | <b>10'000</b>  |                  | <b>11'615.30</b>  |                     |
| 5030.01           | Hausanschlüsse<br>Holzschnitzelfeuerung VZ<br>GV-Beschluss vom 16.11.2016 Betrag CHF 50'000.00      | 2'003.49          |                     | 10'000         |                  | 11'615.30         |                     |
| <b>8792</b>       | <b>Holzschnitzelfeuerung Trottm.<br/>[Gemeindebetrieb]</b>  | <b>11'990.29</b>  |                     | <b>6'000</b>   |                  | <b>16'526.80</b>  |                     |
| 5030.00           | Hausanschlüsse<br>Holzschnitzelfeuerung Trottm.<br>GV-Beschluss vom 16.11.2016 Betrag CHF 50'000.00 | 11'745.36         |                     | 6'000          |                  | 13'274.65         |                     |
| 5030.01           | Kopplung Wärmeverbund<br>GV-Beschluss vom 07.06.2017 Betrag CHF 165'000.00                          | 244.93            |                     | 0              |                  | 3'252.15          |                     |
| <b>9</b>          | <b>FINANZEN</b>   | <b>295'817.65</b> | <b>1'797'442.15</b> | <b>427'250</b> | <b>1'622'750</b> | <b>921'135.80</b> | <b>1'313'982.31</b> |
| <b>99</b>         | <b>Nicht aufgeteilte Posten</b>   | <b>295'817.65</b> | <b>1'797'442.15</b> | <b>427'250</b> | <b>1'622'750</b> | <b>921'135.80</b> | <b>1'313'982.31</b> |
| <b>999</b>        | <b>Abschluss</b>  | <b>295'817.65</b> | <b>1'797'442.15</b> | <b>427'250</b> | <b>1'622'750</b> | <b>921'135.80</b> | <b>1'313'982.31</b> |
| <b>9990</b>       | <b>Abschluss</b>  | <b>295'817.65</b> | <b>1'797'442.15</b> | <b>427'250</b> | <b>1'622'750</b> | <b>921'135.80</b> | <b>1'313'982.31</b> |
| 5900.00           | Passivierte Einnahmen<br>allgemeiner Haushalt   | 28'725.00         |                     | 127'250        |                  | 447'560.70        |                     |
| 5900.01           | Passivierte Einnahmen<br>Wasserwerk   | 94'446.40         |                     | 80'000         |                  | 131'685.65        |                     |
| 5900.02           | Passivierte Einnahmen<br>Abwasserbeseitigung  | 172'646.25        |                     | 220'000        |                  | 341'889.45        |                     |

# Investitionsrechnung

Gemeinde Mettauertal  
Buchungsperiode 2018

| Einwohnergemeinde  | Rechnung 2018 |            | Budget 2018 |           | Rechnung 2017 |            |
|--|---------------|------------|-------------|-----------|---------------|------------|
|  | Ausgaben      | Einnahmen  | Ausgaben    | Einnahmen | Ausgaben      | Einnahmen  |
| 6900.00 Aktivierte Ausgaben<br>allgemeiner Haushalt          |               | 577'480.83 |             | 222'750   |               | 802'169.69 |
| 6900.01 Aktivierte Ausgaben<br>Wasserwerk                    |               | 839'136.97 |             | 1'094'000 |               | 441'897.77 |
| 6900.02 Aktivierte Ausgaben<br>Abwasserbeseitigung           |               | 366'830.57 |             | 290'000   |               | 41'772.75  |
| 6900.05 Aktivierte Ausgaben<br>Holzschnitzelfeuerung Trottm. |               | 11'990.29  |             | 6'000     |               | 16'526.80  |
| 6900.06 Aktivierte Ausgaben<br>Holzschnitzelfeuerung VZ      |               | 2'003.49   |             | 10'000    |               | 11'615.30  |

# Artengliederung IR

---

# Investitionsrechnung

Gemeinde Mettauertal  
Buchungsperiode 2018

| Einwohnergemeinde<br>Artengliederung                      | Rechnung 2018       |                     | Budget 2018      |                  | Rechnung 2017       |                     |
|---|---------------------|---------------------|------------------|------------------|---------------------|---------------------|
|   | Ausgaben            | Einnahmen           | Ausgaben         | Einnahmen        | Ausgaben            | Einnahmen           |
| <b>Einwohnergemeinde</b>                                  | <b>2'093'259.80</b> | <b>2'093'259.80</b> | <b>2'132'250</b> | <b>2'132'250</b> | <b>2'312'509.11</b> | <b>2'312'509.11</b> |
| <b>5 Investitionsausgaben</b>                             | <b>2'093'259.80</b> |                     | <b>2'132'250</b> |                  | <b>2'312'509.11</b> |                     |
| 50 Sachanlagen  | 1'716'993.19        |                     | 1'690'000        |                  | 1'309'342.71        |                     |
| 52 Immaterielle Anlagen                                   | 80'448.96           |                     | 15'000           |                  | 4'056.80            |                     |
| 56 Investitionsbeiträge                                   |                     |                     |                  |                  | 77'973.80           |                     |
| 59 Übertrag an Bilanz                                     | 295'817.65          |                     | 427'250          |                  | 921'135.80          |                     |
| <b>6 Investitionseinnahmen</b>                            |                     | <b>2'093'259.80</b> |                  | <b>2'132'250</b> |                     | <b>2'312'509.11</b> |
| 60 Abgang von Sachanlagen                                 |                     |                     |                  |                  |                     | 176.00              |
| 61 Rückerstattungen Investitionen<br>auf Rechnung Dritter |                     |                     |                  |                  |                     | 19'000.00           |
| 63 Investitionsbeiträge                                   |                     | 295'817.65          |                  | 509'500          |                     | 979'350.80          |
| 69 Übertrag an Bilanz                                     |                     | 1'797'442.15        |                  | 1'622'750        |                     | 1'313'982.31        |



# Investitionsrechnung

Gemeinde Mettauertal  
Buchungsperiode 2018

| Einwohnergemeinde<br>Artengliederung |   | Rechnung 2018       |           | Budget 2018      |           | Rechnung 2017       |           |
|--------------------------------------|---|---------------------|-----------|------------------|-----------|---------------------|-----------|
|                                      |   | Ausgaben            | Einnahmen | Ausgaben         | Einnahmen | Ausgaben            | Einnahmen |
| <b>5</b>                             | <b>Investitionsausgaben</b>                                   | <b>2'093'259.80</b> |           | <b>2'132'250</b> |           | <b>2'312'509.11</b> |           |
| <b>50</b>                            | <b>Sachanlagen</b>  | <b>1'716'993.19</b> |           | <b>1'690'000</b> |           | <b>1'309'342.71</b> |           |
| <b>500</b>                           | <b>Grundstücke</b>  | <b>10'881.15</b>    |           |                  |           | <b>2'370.00</b>     |           |
| 5000                                 | Grundstücke   | 10'881.15           |           |                  |           | 2'370.00            |           |
| <b>501</b>                           | <b>Strassen / Verkehrswege</b>                                | <b>372'031.21</b>   |           | <b>250'000</b>   |           | <b>179'001.05</b>   |           |
| 5010                                 | Strassen / Verkehrswege                                       | 372'031.21          |           | 250'000          |           | 179'001.05          |           |
| <b>503</b>                           | <b>Tiefbauten</b>   | <b>1'334'080.83</b> |           | <b>1'440'000</b> |           | <b>767'775.41</b>   |           |
| 5030                                 | Tiefbauten  | 1'334'080.83        |           | 1'440'000        |           | 767'775.41          |           |
| <b>504</b>                           | <b>Hochbauten</b>   |                     |           |                  |           | <b>147'196.85</b>   |           |
| 5040                                 | Hochbauten  |                     |           |                  |           | 147'196.85          |           |
| <b>506</b>                           | <b>Mobilien</b>   |                     |           |                  |           | <b>212'999.40</b>   |           |
| 5060                                 | Mobilien  |                     |           |                  |           | 212'999.40          |           |
| <b>52</b>                            | <b>Immaterielle Anlagen</b>                                   | <b>80'448.96</b>    |           | <b>15'000</b>    |           | <b>4'056.80</b>     |           |
| <b>529</b>                           | <b>Übrige immaterielle Anlagen</b>                            | <b>80'448.96</b>    |           | <b>15'000</b>    |           | <b>4'056.80</b>     |           |
| 5290                                 | Übrige immaterielle Anlagen                                   | 80'448.96           |           | 15'000           |           | 4'056.80            |           |
| <b>56</b>                            | <b>Investitionsbeiträge</b>                                   |                     |           |                  |           | <b>77'973.80</b>    |           |
| <b>562</b>                           | <b>Investitionsbeiträge an Gemeinden und Gemeindeverbände</b> |                     |           |                  |           | <b>77'973.80</b>    |           |
| 5620                                 | Investitionsbeiträge an Gemeinden und Gemeindeverbände        |                     |           |                  |           | 77'973.80           |           |
| <b>59</b>                            | <b>Übertrag an Bilanz</b>                                     | <b>295'817.65</b>   |           | <b>427'250</b>   |           | <b>921'135.80</b>   |           |
| <b>590</b>                           | <b>Passivierungen</b>   | <b>295'817.65</b>   |           | <b>427'250</b>   |           | <b>921'135.80</b>   |           |
| 5900                                 | Passivierte Einnahmen   | 295'817.65          |           | 427'250          |           | 921'135.80          |           |

# Investitionsrechnung

Gemeinde Mettauertal  
Buchungsperiode 2018

| Einwohnergemeinde<br>Artengliederung |  | Rechnung 2018 |                     | Budget 2018 |                  | Rechnung 2017 |                     |
|--------------------------------------|--|---------------|---------------------|-------------|------------------|---------------|---------------------|
|                                      |  | Ausgaben      | Einnahmen           | Ausgaben    | Einnahmen        | Ausgaben      | Einnahmen           |
| <b>6</b>                             | <b>Investitionseinnahmen</b>   |               | <b>2'093'259.80</b> |             | <b>2'132'250</b> |               | <b>2'312'509.11</b> |
| <b>60</b>                            | <b>Abgang von Sachanlagen</b>  |               |                     |             |                  |               | <b>176.00</b>       |
| <b>600</b>                           | <b>Abgang von Grundstücken</b>                                       |               |                     |             |                  |               | <b>175.00</b>       |
| 6000                                 | Abgang von Grundstücken  |               |                     |             |                  |               | 175.00              |
| <b>604</b>                           | <b>Abgang von Hochbauten</b>   |               |                     |             |                  |               | <b>1.00</b>         |
| 6040                                 | Abgang von Hochbauten  |               |                     |             |                  |               | 1.00                |
| <b>61</b>                            | <b>Rückerstattungen Investitionen<br/>auf Rechnung Dritter</b>       |               |                     |             |                  |               | <b>19'000.00</b>    |
| <b>613</b>                           | <b>Tiefbau</b>   |               |                     |             |                  |               | <b>19'000.00</b>    |
| 6130                                 | Rückerstattungen Dritter für<br>Investitionen übriger Tiefbau        |               |                     |             |                  |               | 19'000.00           |
| <b>63</b>                            | <b>Investitionsbeiträge</b>  |               | <b>295'817.65</b>   |             | <b>509'500</b>   |               | <b>979'350.80</b>   |
| <b>630</b>                           | <b>Investitionsbeiträge vom Bund</b>                                 |               |                     |             | <b>127'250</b>   |               | <b>122'391.00</b>   |
| 6300                                 | Investitionsbeiträge vom Bund  |               |                     |             | 127'250          |               | 122'391.00          |
| <b>631</b>                           | <b>Investitionsbeiträge vom<br/>Kanton</b>                           |               |                     |             | <b>82'250</b>    |               | <b>171'977.00</b>   |
| 6310                                 | Investitionsbeiträge vom<br>Kanton                                   |               |                     |             | 82'250           |               | 171'977.00          |
| <b>632</b>                           | <b>Investitionsbeiträge von Gem-<br/>einde und Gemeindeverbänden</b> |               |                     |             |                  |               | <b>133'413.40</b>   |
| 6320                                 | Investitionsbeiträge von Gem-<br>einde und Gemeindeverbände          |               |                     |             |                  |               | 133'413.40          |
| <b>634</b>                           | <b>Investitionsbeiträge von<br/>öffentlichen Unternehmungen</b>      |               | <b>28'725.00</b>    |             |                  |               | <b>92'994.30</b>    |
| 6340                                 | Investitionsbeiträge von öffen-<br>tlichen Unternehmungen            |               | 28'725.00           |             |                  |               | 92'994.30           |

# Investitionsrechnung

Gemeinde Mettauertal  
Buchungsperiode 2018

| Einwohnergemeinde<br>Artengliederung |   | Rechnung 2018 |                     | Budget 2018 |                  | Rechnung 2017 |                     |
|--------------------------------------|---|---------------|---------------------|-------------|------------------|---------------|---------------------|
|                                      |   | Ausgaben      | Einnahmen           | Ausgaben    | Einnahmen        | Ausgaben      | Einnahmen           |
| <b>637</b>                           | <b>Investitionsbeiträge von privaten Haushalten</b> |               | <b>267'092.65</b>   |             | <b>300'000</b>   |               | <b>458'575.10</b>   |
| 6370                                 | Investitionsbeiträge von privaten Haushalten        |               | 267'092.65          |             | 300'000          |               | 458'575.10          |
| <b>69</b>                            | <b>Übertrag an Bilanz</b>                           |               | <b>1'797'442.15</b> |             | <b>1'622'750</b> |               | <b>1'313'982.31</b> |
| <b>690</b>                           | <b>Aktivierungen</b>                                |               | <b>1'797'442.15</b> |             | <b>1'622'750</b> |               | <b>1'313'982.31</b> |
| 6900                                 | Aktivierte Ausgaben                                 |               | 1'797'442.15        |             | 1'622'750        |               | 1'313'982.31        |

# Bilanz

---

# Bilanz

Gemeinde Mettauertal  
Buchungsperiode 2018

| Einwohnergemeinde |                     | Anfangsbestand<br>per 01.01.2018 | Zuwachs              | Veränderung<br>Abgang | Endbestand<br>per 31.12.2018 |
|-------------------|---------------------|----------------------------------|----------------------|-----------------------|------------------------------|
| <b>1</b>          | <b>Aktiven</b>      | <b>46'501'993.82</b>             | <b>61'679'304.16</b> | <b>60'148'465.22</b>  | <b>48'032'832.76</b>         |
| 10                | Finanzvermögen      | 8'798'268.23                     | 59'218'295.38        | 58'011'622.54         | 10'004'941.07                |
| 14                | Verwaltungsvermögen | 37'703'725.59                    | 2'461'008.78         | 2'136'842.68          | 38'027'891.69                |
| <b>2</b>          | <b>Passiven</b>     | <b>46'501'993.82</b>             | <b>21'098'674.50</b> | <b>19'567'835.56</b>  | <b>48'032'832.76</b>         |
| 20                | Fremdkapital        | 15'822'911.26                    | 19'567'494.04        | 18'866'855.14         | 16'523'550.16                |
| 29                | Eigenkapital        | 30'679'082.56                    | 1'531'180.46         | 700'980.42            | 31'509'282.60                |

# Bilanz

**Gemeinde Mettauertal**  
Buchungsperiode 2018

| Einwohnergemeinde |                          | Anfangsbestand<br>per 01.01.2018 | Zuwachs       | Veränderung<br>Abgang | Endbestand<br>per 31.12.2018 |
|-------------------|--------------------------|----------------------------------|---------------|-----------------------|------------------------------|
|                   | <b>Einwohnergemeinde</b> |                                  |               |                       |                              |
| 1                 | Aktiven                  | 46'501'993.82                    | 61'679'304.16 | 60'148'465.22         | 48'032'832.76                |
| 2                 | Passiven                 | 46'501'993.82                    | 21'098'674.50 | 19'567'835.56         | 48'032'832.76                |

# Bilanz

Gemeinde Mettauertal  
Buchungsperiode 2018

| Einwohnergemeinde |   | Anfangsbestand<br>per 01.01.2018 | Zuwachs              | Veränderung<br>Abgang | Endbestand<br>per 31.12.2018 |
|-------------------|---|----------------------------------|----------------------|-----------------------|------------------------------|
| <b>1</b>          | <b>Aktiven</b>  | <b>46'501'993.82</b>             | <b>61'679'304.16</b> | <b>60'148'465.22</b>  | <b>48'032'832.76</b>         |
| <b>10</b>         | <b>Finanzvermögen</b>                                     | <b>8'798'268.23</b>              | <b>59'218'295.38</b> | <b>58'011'622.54</b>  | <b>10'004'941.07</b>         |
| <b>100</b>        | <b>Flüssige Mittel und kurzfris-<br/>tige Geldanlagen</b> | <b>2'899'141.14</b>              | <b>14'210'170.00</b> | <b>13'776'862.46</b>  | <b>3'332'448.68</b>          |
| <b>1000</b>       | <b>Kasse</b>  | <b>5'574.61</b>                  | <b>122'977.65</b>    | <b>125'837.10</b>     | <b>2'715.16</b>              |
| <b>10000</b>      | <b>Hauptkasse</b>   | <b>2'338.06</b>                  | <b>66'441.15</b>     | <b>68'097.40</b>      | <b>681.81</b>                |
| 10000.01          | Kasse Abt. Finanzen                                       | 2'338.06                         | 66'441.15            | 68'097.40             | 681.81                       |
| <b>10001</b>      | <b>Nebenkassen</b>  | <b>3'236.55</b>                  | <b>56'536.50</b>     | <b>57'739.70</b>      | <b>2'033.35</b>              |
| 10001.01          | Kasse Einwohnerkontrolle                                  | 3'236.55                         | 56'536.50            | 57'739.70             | 2'033.35                     |
| <b>1001</b>       | <b>Post</b>   | <b>853'095.35</b>                | <b>4'717'701.97</b>  | <b>4'982'141.75</b>   | <b>588'655.57</b>            |
| <b>10010</b>      | <b>Post-Geschäftskonten</b>                               | <b>853'095.35</b>                | <b>4'679'401.97</b>  | <b>4'943'841.75</b>   | <b>588'655.57</b>            |
| 10010.01          | Postfinance<br>Postkto. 60-682805-9                       | 853'095.35                       | 4'679'401.97         | 4'943'841.75          | 588'655.57                   |
| <b>10011</b>      | <b>Weitere Postkonten</b>                                 |                                  | <b>38'300.00</b>     | <b>38'300.00</b>      |                              |
| 10011.99          | Geld in Transit   |                                  | 38'300.00            | 38'300.00             |                              |
| <b>1002</b>       | <b>Bank</b>   | <b>2'040'470.38</b>              | <b>9'340'170.18</b>  | <b>8'639'562.61</b>   | <b>2'741'077.95</b>          |
| <b>10020</b>      | <b>Bankkontokorrente</b>                                  | <b>2'040'470.38</b>              | <b>9'340'170.18</b>  | <b>8'639'562.61</b>   | <b>2'741'077.95</b>          |
| 10020.01          | Raiffeisenbank Mettauertal<br>Kto. 52970.44               | 189'389.45                       | 2'505'174.80         | 2'263'359.95          | 431'204.30                   |
| 10020.02          | Neue Aargauer Bank<br>Kto. 0886-1376524-11                | 1'851'080.93                     | 6'783'644.38         | 6'324'851.66          | 2'309'873.65                 |
| 10020.99          | Geld in Transit   |                                  | 51'351.00            | 51'351.00             |                              |
| <b>1004</b>       | <b>Debit- und Kreditkarten</b>                            | <b>0.80</b>                      | <b>29'320.20</b>     | <b>29'321.00</b>      |                              |

# Bilanz

Gemeinde Mettauertal  
Buchungsperiode 2018

| Einwohnergemeinde |  | Anfangsbestand<br>per 01.01.2018 | Zuwachs              | Veränderung<br>Abgang | Endbestand<br>per 31.12.2018 |
|-------------------|--|----------------------------------|----------------------|-----------------------|------------------------------|
| <b>10040</b>      | <b>Debit- und Kreditkarten-<br/>verkäufe</b>                           | <b>0.80</b>                      | <b>29'320.20</b>     | <b>29'321.00</b>      |                              |
| 10040.01          | Debit- und Kreditkarten-<br>verkäufe Post                              |                                  | 5'327.30             | 5'327.30              |                              |
| 10040.02          | Debit- und Kreditkarten-<br>verkäufe EC                                | 0.80                             | 23'992.90            | 23'993.70             |                              |
| <b>101</b>        | <b>Forderungen</b>   | <b>2'186'082.04</b>              | <b>43'057'280.20</b> | <b>43'034'409.99</b>  | <b>2'208'952.25</b>          |
| <b>1010</b>       | <b>Forderungen aus Lieferungen u.<br/>Leistungen gegenüber Dritten</b> | <b>629'383.15</b>                | <b>2'725'198.25</b>  | <b>2'928'533.25</b>   | <b>426'048.15</b>            |
| <b>10100</b>      | <b>Forderungen aus Lieferungen u.<br/>Leistungen</b>                   | <b>628'901.90</b>                | <b>2'724'095.75</b>  | <b>2'928'052.00</b>   | <b>424'945.65</b>            |
| 10100.01          | Forderungen EDV Sammelkonto  | 531'869.30                       | 1'554'190.05         | 1'741'249.35          | 344'810.00                   |
| 10100.02          | Forderungen EDV Wasser/Abwas.  | 84'796.00                        | 963'194.50           | 974'732.00            | 73'258.50                    |
| 10100.03          | Forderungen EDV Mieten/Pachtz.   | 7'450.65-                        | 186'382.05           | 186'641.40            | 7'710.00-                    |
| 10100.09          | Forderungen (manuell)  | 19'687.25                        | 20'329.15            | 25'429.25             | 14'587.15                    |
| <b>10101</b>      | <b>Forderungen Verrechnungssteuer</b>                                  | <b>481.25</b>                    | <b>1'102.50</b>      | <b>481.25</b>         | <b>1'102.50</b>              |
| 10101.01          | Verrechnungssteuern  | 481.25                           | 1'102.50             | 481.25                | 1'102.50                     |
| <b>1011</b>       | <b>Kontokorrente mit Dritten</b>                                       | <b>146'940.99</b>                | <b>1'439'058.72</b>  | <b>1'434'777.45</b>   | <b>151'222.26</b>            |
| <b>10110</b>      | <b>Kontokorrente mit Dritten</b>                                       | <b>146'940.99</b>                | <b>1'439'058.72</b>  | <b>1'434'777.45</b>   | <b>151'222.26</b>            |
| 10110.01          | Ortsbürgergemeinde   |                                  | 1'064'696.62         | 1'064'696.62          |                              |
| 10110.10          | Abwasserverband AVM  | 146'940.99                       | 374'362.10           | 370'080.83            | 151'222.26                   |
| <b>1012</b>       | <b>Steuerforderungen</b>   | <b>1'169'320.60</b>              | <b>24'501'159.35</b> | <b>24'193'781.08</b>  | <b>1'476'698.87</b>          |
| <b>10120</b>      | <b>Forderungen allgemeine Gemein-<br/>desteuern</b>                    | <b>1'040'207.50</b>              | <b>24'132'507.65</b> | <b>23'970'023.18</b>  | <b>1'202'691.97</b>          |
| 10120.01          | SL Sammelkonto   | 985'952.05                       | 11'489'850.05        | 11'308'319.33         | 1'167'482.77                 |
| 10120.02          | SL Direktzahlungen   |                                  | 186'082.70           | 186'082.70            |                              |
| 10120.03          | SL ESR/ASR-Zahlungen   |                                  | 11'225'880.78        | 11'225'880.78         |                              |



# Bilanz

Gemeinde Mettauertal  
Buchungsperiode 2018

| Einwohnergemeinde |  | Anfangsbestand<br>per 01.01.2018 | Zuwachs              | Veränderung<br>Abgang | Endbestand<br>per 31.12.2018 |
|-------------------|--|----------------------------------|----------------------|-----------------------|------------------------------|
| 10120.04          | SL Aktien- und Quellensteuern                    | 102'340.35                       | 78'156.75            | 102'340.35            | 78'156.75                    |
| 10120.05          | SL Rückerstg./Verrechn./Umb.                     | 2'065.10                         | 381'510.57           | 383'523.22            | 52.45                        |
| 10120.08          | SL Rückzahlungen auf Konto                       |                                  | 755'916.75           | 755'916.75            |                              |
| 10120.09          | Eingang abgeschriebene Steuern                   |                                  | 7'960.05             | 7'960.05              |                              |
| 10120.99          | WB auf Forderungen<br>allgemeine Gemeindesteuern | 50'150.00-                       | 7'150.00             |                       | 43'000.00-                   |
| <b>10121</b>      | <b>Forderungen Sondersteuern</b>                 | <b>129'113.10</b>                | <b>368'651.70</b>    | <b>223'757.90</b>     | <b>274'006.90</b>            |
| 10121.11          | Forderungen<br>Nachsteuern und Bussen            |                                  | 72'896.45            |                       | 72'896.45                    |
| 10121.12          | Forderungen<br>Grundstückgewinnsteuern           | 6'206.00                         | 24'537.40            | 6'206.00              | 24'537.40                    |
| 10121.13          | Forderungen Erbschafts- und<br>Schenkungssteuern | 122'907.10                       | 271'217.85           | 122'907.10            | 271'217.85                   |
| 10121.99          | WB auf Forderungen<br>Sondersteuern              |                                  |                      | 94'644.80             | 94'644.80-                   |
| <b>1013</b>       | <b>Anzahlungen an Dritte</b>                     |                                  | <b>1'000.00</b>      | <b>1'000.00</b>       |                              |
| <b>10130</b>      | <b>Vorauszahlungen an Dritte</b>                 |                                  | <b>1'000.00</b>      | <b>1'000.00</b>       |                              |
| 10130.01          | Vorauszahlungen an Dritte                        |                                  | 1'000.00             | 1'000.00              |                              |
| <b>1014</b>       | <b>Transferforderungen</b>                       | <b>128'532.60</b>                | <b>229'303.79</b>    | <b>208'682.60</b>     | <b>149'153.79</b>            |
| <b>10140</b>      | <b>Transferforderungen</b>                       | <b>128'532.60</b>                | <b>229'303.79</b>    | <b>208'682.60</b>     | <b>149'153.79</b>            |
| 10140.01          | Transferforderungen                              | 128'532.60                       | 229'303.79           | 208'682.60            | 149'153.79                   |
| <b>1015</b>       | <b>Interne Kontokorrente</b>                     | <b>844.00-</b>                   | <b>14'008'281.33</b> | <b>14'009'170.95</b>  | <b>1'733.62-</b>             |
| <b>10154</b>      | <b>Abrechnungskonten Zahlungsverkehr</b>         | <b>844.00-</b>                   | <b>13'900'402.43</b> | <b>13'901'292.05</b>  | <b>1'733.62-</b>             |
| 10154.01          | Abrechnungskonto DTA-Zahlungen                   |                                  | 11'069'594.35        | 11'069'594.35         |                              |
| 10154.02          | Abrechnungskonto ESR-Eingänge                    |                                  | 1'856'053.70         | 1'856'053.70          |                              |
| 10154.03          | Abrechnungskonto ESR-Eingänge<br>Post            | 844.00-                          | 974'754.38           | 975'644.00            | 1'733.62-                    |
| <b>10155</b>      | <b>Weitere Abrechnungskonten</b>                 |                                  | <b>107'878.90</b>    | <b>107'878.90</b>     |                              |

# Bilanz

Gemeinde Mettauertal  
Buchungsperiode 2018

| Einwohnergemeinde |  | Anfangsbestand<br>per 01.01.2018 | Zuwachs           | Veränderung<br>Abgang | Endbestand<br>per 31.12.2018 |
|-------------------|--|----------------------------------|-------------------|-----------------------|------------------------------|
| 10155.80          | Abrechnungskonto Diverses                      |                                  | 107'878.90        | 107'878.90            |                              |
| <b>1019</b>       | <b>Übrige Forderungen</b>                      | <b>112'748.70</b>                | <b>153'278.76</b> | <b>258'464.66</b>     | <b>7'562.80</b>              |
| <b>10191</b>      | <b>Guthaben bei Sozialversicherungen</b>       | <b>16'048.25</b>                 |                   | <b>11'345.75</b>      | <b>4'702.50</b>              |
| 10191.01          | Guthaben bei Sozialversicherungen              | 5'201.10                         |                   | 5'201.10              |                              |
| 10191.02          | Guthaben BVG                                   | 4'702.50                         |                   |                       | 4'702.50                     |
| 10191.03          | Guthaben Kranken- und Unfallversicherungen     | 2'244.55                         |                   | 2'244.55              |                              |
| 10191.05          | Guthaben Familienzulagen FAK                   | 3'900.10                         |                   | 3'900.10              |                              |
| <b>10192</b>      | <b>MWST-Vorsteuerguthaben</b>                  |                                  | <b>150'069.76</b> | <b>150'069.76</b>     |                              |
| 10192.01          | MWST-Vorsteuerguthaben ER Wasserwerk           |                                  | 20'047.50         | 20'047.50             |                              |
| 10192.02          | MWST-Vorsteuerguthaben IR Wasserwerk           |                                  | 63'234.11         | 63'234.11             |                              |
| 10192.11          | MWST-Vorsteuerguthaben ER Abwasserbeseitigung  |                                  | 24'822.15         | 24'822.15             |                              |
| 10192.12          | MWST-Vorsteuerguthaben IR Abwasserbeseitigung  |                                  | 28'726.90         | 28'726.90             |                              |
| 10192.21          | MWST-Vorsteuerguthaben ER Abfallwirtschaft     |                                  | 8'218.53          | 8'218.53              |                              |
| 10192.31          | MWST-Vorsteuerguthaben ER Grünschnitzelheizung |                                  | 3'939.96          | 3'939.96              |                              |
| 10192.32          | MWST-Vorsteuerguthaben IR Grünschnitzelheizung |                                  | 1'080.61          | 1'080.61              |                              |
| <b>10193</b>      | <b>Baulanderschliessungen</b>                  | <b>96'700.45</b>                 | <b>3'209.00</b>   | <b>97'049.15</b>      | <b>2'860.30</b>              |
| 10193.02          | Erschliessung Eichwald Etzgen Elektrisch       | 2'860.30                         |                   |                       | 2'860.30                     |
| 10193.05          | Leitungsumlegung Rosenweg Oberhofen            | 93'840.15                        | 3'209.00          | 97'049.15             |                              |

# Bilanz

Gemeinde Mettauertal  
Buchungsperiode 2018

| Einwohnergemeinde |   | Anfangsbestand<br>per 01.01.2018 | Zuwachs             | Veränderung<br>Abgang | Endbestand<br>per 31.12.2018 |
|-------------------|---|----------------------------------|---------------------|-----------------------|------------------------------|
| <b>104</b>        | <b>Aktive Rechnungsabgrenzungen</b>         | <b>144'352.55</b>                | <b>129'829.40</b>   | <b>149'761.80</b>     | <b>124'420.15</b>            |
| <b>1041</b>       | <b>Sach- und übriger Betriebsaufwand</b>    | <b>25'234.15</b>                 | <b>6'999.25</b>     | <b>30'643.40</b>      | <b>1'590.00</b>              |
| <b>10410</b>      | <b>RA Sach- und übriger Betriebsaufwand</b> | <b>25'234.15</b>                 | <b>6'999.25</b>     | <b>30'643.40</b>      | <b>1'590.00</b>              |
| 10410.01          | RA Sach- und übriger Betriebsaufwand        | 25'234.15                        | 6'999.25            | 30'643.40             | 1'590.00                     |
| <b>1042</b>       | <b>Steuern</b>                              | <b>82'221.60</b>                 | <b>94'830.15</b>    | <b>82'221.60</b>      | <b>94'830.15</b>             |
| <b>10420</b>      | <b>RA Steuern</b>                           | <b>82'221.60</b>                 | <b>94'830.15</b>    | <b>82'221.60</b>      | <b>94'830.15</b>             |
| 10420.01          | RA Steuern                                  | 82'221.60                        | 94'830.15           | 82'221.60             | 94'830.15                    |
| <b>1043</b>       | <b>Transfers der Erfolgsrechnung</b>        | <b>28'327.00</b>                 | <b>28'000.00</b>    | <b>28'327.00</b>      | <b>28'000.00</b>             |
| <b>10430</b>      | <b>RA Transfers der Erfolgsrechnung</b>     | <b>28'327.00</b>                 | <b>28'000.00</b>    | <b>28'327.00</b>      | <b>28'000.00</b>             |
| 10430.01          | RA Transfers der Erfolgsrechnung            | 28'327.00                        | 28'000.00           | 28'327.00             | 28'000.00                    |
| <b>1045</b>       | <b>Übriger betrieblicher Ertrag</b>         | <b>8'569.80</b>                  |                     | <b>8'569.80</b>       |                              |
| <b>10450</b>      | <b>RA übriger betrieblicher Ertrag</b>      | <b>8'569.80</b>                  |                     | <b>8'569.80</b>       |                              |
| 10450.01          | RA übriger betrieblicher Ertrag             | 8'569.80                         |                     | 8'569.80              |                              |
| <b>108</b>        | <b>Sachanlagen FV</b>                       | <b>3'568'692.50</b>              | <b>1'821'015.78</b> | <b>1'050'588.29</b>   | <b>4'339'119.99</b>          |
| <b>1080</b>       | <b>Grundstücke FV</b>                       | <b>1'904'504.20</b>              | <b>1'434'606.23</b> | <b>469'598.29</b>     | <b>2'869'512.14</b>          |
| <b>10800</b>      | <b>Grundstücke FV</b>                       | <b>1'904'504.20</b>              | <b>1'434'606.23</b> | <b>469'598.29</b>     | <b>2'869'512.14</b>          |

# Bilanz

Gemeinde Mettauertal  
Buchungsperiode 2018

| Einwohnergemeinde |   | Anfangsbestand<br>per 01.01.2018 | Zuwachs             | Veränderung<br>Abgang | Endbestand<br>per 31.12.2018 |
|-------------------|---|----------------------------------|---------------------|-----------------------|------------------------------|
| 10800.01          | Grundstücke FV  | 1'904'504.20                     | 1'434'606.23        | 469'598.29            | 2'869'512.14                 |
| <b>1084</b>       | <b>Gebäude FV</b>   | <b>1'664'188.30</b>              | <b>386'409.55</b>   | <b>580'990.00</b>     | <b>1'469'607.85</b>          |
| <b>10840</b>      | <b>Gebäude FV</b>   | <b>334'922.45</b>                | <b>334'685.40</b>   |                       | <b>669'607.85</b>            |
| 10840.01          | Gebäude FV  | 334'922.45                       | 334'685.40          |                       | 669'607.85                   |
| <b>10841</b>      | <b>Grundeigentumsanteile</b>                              | <b>1'329'265.85</b>              | <b>51'724.15</b>    | <b>580'990.00</b>     | <b>800'000.00</b>            |
| 10841.01          | Stockwerkeigentum FV                                      | 1'329'265.85                     | 51'724.15           | 580'990.00            | 800'000.00                   |
| <b>14</b>         | <b>Verwaltungsvermögen</b>                                | <b>37'703'725.59</b>             | <b>2'461'008.78</b> | <b>2'136'842.68</b>   | <b>38'027'891.69</b>         |
| <b>140</b>        | <b>Sachanlagen VV</b>                                     | <b>37'390'432.34</b>             | <b>2'373'626.97</b> | <b>2'019'033.08</b>   | <b>37'745'026.23</b>         |
| <b>1400</b>       | <b>Grundstücke VV</b>                                     | <b>4'674'427.90</b>              |                     |                       | <b>4'674'427.90</b>          |
| <b>14000</b>      | <b>Grundstücke allg. Haushalt</b>                         | <b>4'512'105.90</b>              |                     |                       | <b>4'512'105.90</b>          |
| 14000.01          | Grundstücke allg. Haushalt                                | 4'512'105.90                     |                     |                       | 4'512'105.90                 |
| <b>14001</b>      | <b>Grundstücke Wasserwerk</b>                             | <b>51'202.00</b>                 |                     |                       | <b>51'202.00</b>             |
| 14001.01          | Grundstücke Wasserwerk                                    | 51'202.00                        |                     |                       | 51'202.00                    |
| <b>14002</b>      | <b>Grundstücke<br/>Abwasserbeseitigung</b>                | <b>3'350.00</b>                  |                     |                       | <b>3'350.00</b>              |
| 14002.01          | Grundstücke<br>Abwasserbeseitigung                        | 3'350.00                         |                     |                       | 3'350.00                     |
| <b>14006</b>      | <b>Grundstücke Holz schnitzel-<br/>feuerung Trottmatt</b> | <b>107'770.00</b>                |                     |                       | <b>107'770.00</b>            |
| 14006.01          | Grundstücke Holz schnitzel-<br>feuerung Trottmatt         | 107'770.00                       |                     |                       | 107'770.00                   |
| <b>1401</b>       | <b>Strassen/Verkehrswege</b>                              | <b>7'635'857.41</b>              | <b>18'356.70</b>    | <b>306'448.20</b>     | <b>7'347'765.91</b>          |
| <b>14010</b>      | <b>Strassen/Verkehrswege<br/>allg. Haushalt</b>           | <b>7'635'857.41</b>              | <b>18'356.70</b>    | <b>306'448.20</b>     | <b>7'347'765.91</b>          |

# Bilanz

Gemeinde Mettauertal  
Buchungsperiode 2018

| Einwohnergemeinde |  | Anfangsbestand<br>per 01.01.2018 | Zuwachs           | Veränderung<br>Abgang | Endbestand<br>per 31.12.2018 |
|-------------------|--|----------------------------------|-------------------|-----------------------|------------------------------|
| 14010.01          | Strassen / Verkehrswege<br>allg. Haushalt              | 11'771'400.25                    | 10'881.15         |                       | 11'782'281.40                |
| 14010.99          | WB Strassen / Verkehrswege<br>(Minus Aktivkonto)       | 4'135'542.84-                    | 7'475.55          | 306'448.20            | 4'434'515.49-                |
| <b>1402</b>       | <b>Wasserbau</b>                                       | <b>85'057.95</b>                 | <b>347.55</b>     | <b>2'430.50</b>       | <b>82'975.00</b>             |
| <b>14020</b>      | <b>Wasserbau allgemeiner Haushalt</b>                  | <b>85'057.95</b>                 | <b>347.55</b>     | <b>2'430.50</b>       | <b>82'975.00</b>             |
| 14020.01          | Wasserbau allgemeiner Haushalt                         | 107'624.30                       |                   |                       | 107'624.30                   |
| 14020.99          | WB Wasserbau<br>(Minus-Aktivkonto)                     | 22'566.35-                       | 347.55            | 2'430.50              | 24'649.30-                   |
| <b>1403</b>       | <b>Tiefbauten</b>                                      | <b>10'888'620.22</b>             | <b>275'951.45</b> | <b>371'668.30</b>     | <b>10'792'903.37</b>         |
| <b>14030</b>      | <b>Tiefbauten allg. Haushalt</b>                       | <b>531'596.12</b>                | <b>1'962.75</b>   | <b>21'600.25</b>      | <b>511'958.62</b>            |
| 14030.01          | Tiefbauten allg. Haushalt                              | 789'179.17                       |                   |                       | 789'179.17                   |
| 14030.99          | WB Tiefbauten allg. Haushalt<br>(Minus-Aktivkonto)     | 257'583.05-                      | 1'962.75          | 21'600.25             | 277'220.55-                  |
| <b>14031</b>      | <b>Tiefbauten Wasserwerk</b>                           | <b>3'137'857.20</b>              | <b>22'114.00</b>  | <b>97'402.55</b>      | <b>3'062'568.65</b>          |
| 14031.01          | Tiefbauten Wasserwerk<br>(abgerechnet)                 | 3'924'917.45                     |                   |                       | 3'924'917.45                 |
| 14031.99          | WB Tiefbauten Wasserwerk                               | 787'060.25-                      | 22'114.00         | 97'402.55             | 862'348.80-                  |
| <b>14032</b>      | <b>Tiefbauten Abwasserbeseitigung</b>                  | <b>6'578'249.96</b>              | <b>251'874.70</b> | <b>234'859.20</b>     | <b>6'595'265.46</b>          |
| 14032.01          | Tiefbauten Abwasserbeseitigung<br>(abgerechnet)        | 8'989'589.06                     | 210'703.45        |                       | 9'200'292.51                 |
| 14032.99          | WB Tiefbauten<br>Abwasserbeseitigung                   | 2'411'339.10-                    | 41'171.25         | 234'859.20            | 2'605'027.05-                |
| <b>14035</b>      | <b>Tiefbauten<br/>Holzschnitzelfeuerung VZ</b>         | <b>184'550.55</b>                |                   | <b>5'472.05</b>       | <b>179'078.50</b>            |
| 14035.01          | Tiefbauten Holzschnitzelfeuer.<br>(abgerechnet)        | 218'881.90                       |                   |                       | 218'881.90                   |
| 14035.99          | WB Tiefbauten Holzschnitzelf.<br>VZ (Minus-Aktivkonto) | 34'331.35-                       |                   | 5'472.05              | 39'803.40-                   |

# Bilanz

Gemeinde Mettauertal  
Buchungsperiode 2018

| Einwohnergemeinde |   | Anfangsbestand<br>per 01.01.2018 | Zuwachs           | Veränderung<br>Abgang | Endbestand<br>per 31.12.2018 |
|-------------------|---|----------------------------------|-------------------|-----------------------|------------------------------|
| <b>14036</b>      | <b>Tiefbauten Holzschnitzelf.<br/>Trottmatt</b>               | <b>456'366.39</b>                |                   | <b>12'334.25</b>      | <b>444'032.14</b>            |
| 14036.01          | Tiefbauten Holzschnitzelf.<br>Trottmatt (abgerechnet)         | 493'369.14                       |                   |                       | 493'369.14                   |
| 14036.99          | WB Tiefbauten Holzschnitzelf.<br>Trottmatt (Minus-Aktivkonto) | 37'002.75-                       |                   | 12'334.25             | 49'337.00-                   |
| <b>1404</b>       | <b>Hochbauten</b>   | <b>10'279'257.78</b>             | <b>225'100.98</b> | <b>662'051.45</b>     | <b>9'842'307.31</b>          |
| <b>14040</b>      | <b>Hochbauten allg. Haushalt</b>                              | <b>9'126'855.47</b>              | <b>224'884.98</b> | <b>583'711.65</b>     | <b>8'768'028.80</b>          |
| 14040.01          | Hochbauten allg. Haushalt                                     | 15'981'835.37                    | 167'405.43        | 40'745.40             | 16'108'495.40                |
| 14040.99          | WB Hochbauten<br>(Minusaktivkonto)                            | 6'854'979.90-                    | 57'479.55         | 542'966.25            | 7'340'466.60-                |
| <b>14041</b>      | <b>Hochbauten Wasserwerk</b>                                  | <b>36'901.60</b>                 |                   | <b>2'029.55</b>       | <b>34'872.05</b>             |
| 14041.01          | Hochbauten Wasserwerk   | 70'962.90                        |                   |                       | 70'962.90                    |
| 14041.99          | WB Hochbauten Wasserwerk<br>(Minus-Aktivkonto)                | 34'061.30-                       |                   | 2'029.55              | 36'090.85-                   |
| <b>14042</b>      | <b>Hochbauten Abwasserbeseitigung</b>                         | <b>586'324.55</b>                | <b>216.00</b>     | <b>59'485.90</b>      | <b>527'054.65</b>            |
| 14042.01          | Hochbauten Abwasserbeseitigung                                | 1'445'500.95                     |                   |                       | 1'445'500.95                 |
| 14042.99          | WB Hochbauten Abwasser<br>(Minus-Aktivkonto)                  | 859'176.40-                      | 216.00            | 59'485.90             | 918'446.30-                  |
| <b>14045</b>      | <b>Hochbauten<br/>Holzschnitzelfeuerung VZ</b>                | <b>83'169.70</b>                 |                   | <b>2'871.40</b>       | <b>80'298.30</b>             |
| 14045.01          | Hochbauten<br>Holzschnitzelfeuerung VZ                        | 100'398.10                       |                   |                       | 100'398.10                   |
| 14045.99          | WB Hochbauten<br>Holzschnitzelfeuerung VZ                     | 17'228.40-                       |                   | 2'871.40              | 20'099.80-                   |
| <b>14046</b>      | <b>Hochbauten<br/>Holzschnitzelfeuerung Trottm.</b>           | <b>446'006.46</b>                |                   | <b>13'952.95</b>      | <b>432'053.51</b>            |
| 14046.01          | Hochbauten<br>Holzschnitzelfeuerung Trottm.                   | 487'865.31                       |                   |                       | 487'865.31                   |

# Bilanz

Gemeinde Mettauertal  
Buchungsperiode 2018

| Einwohnergemeinde |   | Anfangsbestand<br>per 01.01.2018 | Zuwachs           | Veränderung<br>Abgang | Endbestand<br>per 31.12.2018 |
|-------------------|---|----------------------------------|-------------------|-----------------------|------------------------------|
| 14046.99          | WB Hochbauten<br>Holzschnitzelfeuerung Trottm.    | 41'858.85-                       |                   | 13'952.95             | 55'811.80-                   |
| <b>1405</b>       | <b>Waldungen</b>                                  | <b>808'697.00</b>                |                   |                       | <b>808'697.00</b>            |
| <b>14050</b>      | <b>Waldungen allg. Haushalt</b>                   | <b>808'697.00</b>                |                   |                       | <b>808'697.00</b>            |
| 14050.01          | Waldungen allg. Haushalt                          | 808'697.00                       |                   |                       | 808'697.00                   |
| <b>1406</b>       | <b>Mobilien VV</b>                                | <b>1'097'922.05</b>              | <b>110'053.10</b> | <b>178'996.90</b>     | <b>1'028'978.25</b>          |
| <b>14060</b>      | <b>Mobilien allg. Haushalt</b>                    | <b>402'698.49</b>                | <b>110'053.10</b> | <b>134'307.90</b>     | <b>378'443.69</b>            |
| 14060.01          | Mobilien allg. Haushalt                           | 2'186'371.44                     | 22'768.30         | 87'284.80             | 2'121'854.94                 |
| 14060.99          | WB Mobilien allg. Haushalt<br>Minus-Aktivkonto    | 1'783'672.95-                    | 87'284.80         | 47'023.10             | 1'743'411.25-                |
| <b>14061</b>      | <b>Mobilien Wasserwerk</b>                        | <b>120'123.65</b>                |                   | <b>7'038.20</b>       | <b>113'085.45</b>            |
| 14061.01          | Mobilien Wasserwerk                               | 211'806.70                       |                   |                       | 211'806.70                   |
| 14061.99          | WB Mobilien Wasserwerk                            | 91'683.05-                       |                   | 7'038.20              | 98'721.25-                   |
| <b>14065</b>      | <b>Mobilien<br/>Holzschnitzelfeuerung VZ</b>      | <b>203'028.76</b>                |                   | <b>15'660.20</b>      | <b>187'368.56</b>            |
| 14065.01          | Mobilien<br>Holzschnitzelfeuerung VZ              | 313'204.11                       |                   |                       | 313'204.11                   |
| 14065.99          | WB Mobilien Holzschmitzel-<br>feuerung VZ         | 110'175.35-                      |                   | 15'660.20             | 125'835.55-                  |
| <b>14066</b>      | <b>Mobilien<br/>Holzschnitzelfeuerung Trottm.</b> | <b>372'071.15</b>                |                   | <b>21'990.60</b>      | <b>350'080.55</b>            |
| 14066.01          | Mobilien<br>Holzschnitzelfeuerung Trottm.         | 439'811.85                       |                   |                       | 439'811.85                   |
| 14066.99          | WB Mobilien Holzschmitzel-<br>feuerung Trottmatt  | 67'740.70-                       |                   | 21'990.60             | 89'731.30-                   |

# Bilanz

Gemeinde Mettauertal  
Buchungsperiode 2018

| Einwohnergemeinde |  | Anfangsbestand<br>per 01.01.2018 | Zuwachs             | Veränderung<br>Abgang | Endbestand<br>per 31.12.2018 |
|-------------------|--|----------------------------------|---------------------|-----------------------|------------------------------|
| <b>1407</b>       | <b>Anlagen im Bau VV<br/>allg. Haushalt</b>                | <b>1'906'260.63</b>              | <b>1'706'112.04</b> | <b>445'402.18</b>     | <b>3'166'970.49</b>          |
| <b>14070</b>      | <b>Anlagen im Bau VV<br/>allg. Haushalt</b>                | <b>1'199'921.81</b>              | <b>542'626.98</b>   | <b>218'898.73</b>     | <b>1'523'650.06</b>          |
| 14070.10          | Anlagen im Bau, Strassen /<br>Verkehrswege all. Haushalt   | 940'615.39                       | 372'031.21          |                       | 1'312'646.60                 |
| 14070.30          | Anlagen im Bau,<br>Tiefbauten allg. Haushalt               | 69'132.69                        | 170'595.77          | 28'725.00             | 211'003.46                   |
| 14070.40          | Anlagen im Bau,<br>Hochbauten allg. Haushalt               | 190'173.73                       |                     | 190'173.73            |                              |
| <b>14071</b>      | <b>Anlagen im Bau VV Wasserwerk</b>                        | <b>426'873.87</b>                | <b>839'136.97</b>   | <b>7'300.00</b>       | <b>1'258'710.84</b>          |
| 14071.30          | Anlagen im Bau,<br>Tiefbauten Wasserwerk                   | 426'873.87                       | 839'136.97          | 7'300.00              | 1'258'710.84                 |
| <b>14072</b>      | <b>Anlagen im Bau VV<br/>Abwasserbeseitigung</b>           | <b>251'322.85</b>                | <b>310'354.31</b>   | <b>219'203.45</b>     | <b>342'473.71</b>            |
| 14072.30          | Anlagen im Bau, Tiefbauten<br>Abwasserbeseitigung          | 251'322.85                       | 310'354.31          | 219'203.45            | 342'473.71                   |
| <b>14075</b>      | <b>Anlagen im Bau VV<br/>Holzschnitzelfeuerung VZ</b>      | <b>11'615.30</b>                 | <b>2'003.49</b>     |                       | <b>13'618.79</b>             |
| 14075.30          | Anlagen im Bau, Tiefbauten<br>Holzschnitzelfeuerung VZ     | 11'615.30                        | 2'003.49            |                       | 13'618.79                    |
| <b>14076</b>      | <b>Anlagen im Bau VV<br/>Holzschnitzelfeuerung Trottm.</b> | <b>16'526.80</b>                 | <b>11'990.29</b>    |                       | <b>28'517.09</b>             |
| 14076.30          | Anlagen im Bau, Tiefbauten<br>Holzschnitzelf. Trottmatt    | 16'526.80                        | 11'990.29           |                       | 28'517.09                    |
| <b>1409</b>       | <b>Übrige Sachanlagen<br/>allg. Haushalt</b>               | <b>14'331.40</b>                 | <b>37'705.15</b>    | <b>52'035.55</b>      | <b>1.00</b>                  |
| <b>14090</b>      | <b>Übrige Sachanlagen<br/>allg. Haushalt</b>               | <b>14'331.40</b>                 | <b>37'705.15</b>    | <b>52'035.55</b>      | <b>1.00</b>                  |



# Bilanz

Gemeinde Mettauertal  
Buchungsperiode 2018

| Einwohnergemeinde |   | Anfangsbestand<br>per 01.01.2018 | Zuwachs          | Veränderung<br>Abgang | Endbestand<br>per 31.12.2018 |
|-------------------|---|----------------------------------|------------------|-----------------------|------------------------------|
| 14090.01          | übrige Sachanlagen<br>allg. Haushalt                            | 164'810.75                       |                  | 37'705.15             | 127'105.60                   |
| 14090.99          | WB übrige Sachanlagen<br>(Minusaktivkonto)                      | 150'479.35-                      | 37'705.15        | 14'330.40             | 127'104.60-                  |
| <b>142</b>        | <b>Immaterielle Anlagen</b>                                     | <b>248'642.70</b>                | <b>87'381.81</b> | <b>87'984.30</b>      | <b>248'040.21</b>            |
| <b>1420</b>       | <b>Software</b>   | <b>1.00</b>                      |                  |                       | <b>1.00</b>                  |
| <b>14200</b>      | <b>Software allgemeiner Haushalt</b>                            | <b>1.00</b>                      |                  |                       | <b>1.00</b>                  |
| 14200.01          | Software allgemeiner Haushalt                                   | 80'423.30                        |                  |                       | 80'423.30                    |
| 14200.99          | WB Software allgemeiner<br>Haushalt                             | 80'422.30-                       |                  |                       | 80'422.30-                   |
| <b>1427</b>       | <b>Immat. Anlagen in Realisierung</b>                           | <b>17'286.85</b>                 | <b>80'448.96</b> |                       | <b>97'735.81</b>             |
| <b>14270</b>      | <b>Immaterielle Anlagen in<br/>Realisierung, allg. Haushalt</b> | <b>17'286.85</b>                 | <b>23'972.70</b> |                       | <b>41'259.55</b>             |
| 14270.01          | Immaterielle Anlagen in Reali-<br>sierung allgemeiner Haushalt  | 17'286.85                        | 23'972.70        |                       | 41'259.55                    |
| <b>14272</b>      | <b>Immaterielle Anlagen in<br/>Realisierung; Abwasserbes.</b>   |                                  | <b>56'476.26</b> |                       | <b>56'476.26</b>             |
| 14272.01          | Immaterielle Anlagen in<br>Realisierung; Abwasserbes.           |                                  | 56'476.26        |                       | 56'476.26                    |
| <b>1429</b>       | <b>Übrige immaterielle Anlagen</b>                              | <b>231'354.85</b>                | <b>6'932.85</b>  | <b>87'984.30</b>      | <b>150'303.40</b>            |
| <b>14290</b>      | <b>Übrige immaterielle Anlagen<br/>allg. Haushalt</b>           | <b>157'840.45</b>                |                  | <b>68'494.95</b>      | <b>89'345.50</b>             |
| 14290.01          | Übrige immaterielle Anlagen<br>allg. Haushalt                   | 320'137.05                       |                  |                       | 320'137.05                   |
| 14290.99          | WB übrige immaterielle Anlagen<br>allg. Haushalt                | 162'296.60-                      |                  | 68'494.95             | 230'791.55-                  |

# Bilanz

Gemeinde Mettauertal  
Buchungsperiode 2018

| Einwohnergemeinde |  | Anfangsbestand<br>per 01.01.2018 | Zuwachs         | Veränderung<br>Abgang | Endbestand<br>per 31.12.2018 |
|-------------------|--|----------------------------------|-----------------|-----------------------|------------------------------|
| <b>14291</b>      | <b>Übrige immaterielle Anlagen<br/>Wasserwerk</b>                        | <b>9'157.50</b>                  |                 | <b>3'052.50</b>       | <b>6'105.00</b>              |
| 14291.01          | Übrige immaterielle Anlagen<br>Wasserwerk                                | 30'525.00                        |                 |                       | 30'525.00                    |
| 14291.99          | WB übrige immaterielle Anlagen<br>Wasserwerk                             | 21'367.50-                       |                 | 3'052.50              | 24'420.00-                   |
| <b>14292</b>      | <b>Übrige immaterielle Anlagen<br/>Abwasserbeseitigung</b>               | <b>64'356.90</b>                 | <b>6'932.85</b> | <b>16'436.85</b>      | <b>54'852.90</b>             |
| 14292.01          | Übrige immaterielle Anlagen<br>Abwasserbeseitigung                       | 114'104.80                       |                 |                       | 114'104.80                   |
| 14292.99          | WB übrige immaterielle Anlagen<br>Abwasserbeseitigung                    | 49'747.90-                       | 6'932.85        | 16'436.85             | 59'251.90-                   |
| <b>145</b>        | <b>Beteiligungen, Grundkapitalien</b>                                    | <b>5'000.00</b>                  |                 |                       | <b>5'000.00</b>              |
| <b>1454</b>       | <b>Beteiligungen an öffentlichen<br/>Unternehmungen allg. Haushalt</b>   | <b>5'000.00</b>                  |                 |                       | <b>5'000.00</b>              |
| <b>14540</b>      | <b>Beteiligungen an öffentlichen<br/>Unternehmungen allg. Haushalt</b>   | <b>5'000.00</b>                  |                 |                       | <b>5'000.00</b>              |
| 14540.02          | Aktien Raurica Wald AG<br>10 Namenaktien à nom. Fr. 500                  | 5'000.00                         |                 |                       | 5'000.00                     |
| <b>146</b>        | <b>Investitionsbeiträge</b>  | <b>59'650.55</b>                 |                 | <b>29'825.30</b>      | <b>29'825.25</b>             |
| <b>1462</b>       | <b>Investitionsbeiträge an Ge-<br/>meinden und Gemeindeverbände</b>      | <b>59'650.55</b>                 |                 | <b>29'825.30</b>      | <b>29'825.25</b>             |
| <b>14620</b>      | <b>Investitionsbeit. an Gemeinden<br/>+ Gemeindeverb. allg. Haushalt</b> | <b>59'650.55</b>                 |                 | <b>29'825.30</b>      | <b>29'825.25</b>             |
| 14620.01          | Investitionsbeiträge an<br>Gemeinden und Gemeindeverbände                | 298'252.95                       |                 |                       | 298'252.95                   |

# Bilanz

Gemeinde Mettauertal  
Buchungsperiode 2018

| Einwohnergemeinde |   | Anfangsbestand<br>per 01.01.2018 | Zuwachs              | Veränderung<br>Abgang | Endbestand<br>per 31.12.2018 |
|-------------------|---|----------------------------------|----------------------|-----------------------|------------------------------|
| 14620.99          | WB Investitionsbeiträge an<br>Gemeinden (Minusaktivkonto)               | 238'602.40-                      |                      | 29'825.30             | 268'427.70-                  |
| <b>2</b>          | <b>Passiven</b>   | <b>46'501'993.82</b>             | <b>21'098'674.50</b> | <b>19'567'835.56</b>  | <b>48'032'832.76</b>         |
| <b>20</b>         | <b>Fremdkapital</b>   | <b>15'822'911.26</b>             | <b>19'567'494.04</b> | <b>18'866'855.14</b>  | <b>16'523'550.16</b>         |
| <b>200</b>        | <b>Laufende Verbindlichkeiten</b>                                       | <b>4'531'387.10</b>              | <b>16'193'697.24</b> | <b>15'892'103.87</b>  | <b>4'832'980.47</b>          |
| <b>2000</b>       | <b>Laufende Verbindlichkeiten aus<br/>Lieferungen+Leistungen von D.</b> | <b>280'626.55</b>                | <b>9'259'633.86</b>  | <b>8'907'403.02</b>   | <b>632'857.39</b>            |
| <b>20000</b>      | <b>Laufende Verbindlichkeiten aus<br/>Lieferungen+Leistungen von D.</b> | <b>280'626.55</b>                | <b>8'861'384.11</b>  | <b>8'522'037.52</b>   | <b>619'973.14</b>            |
| 20000.01          | Kreditoren ER   | 238'922.20                       | 6'990'423.21         | 7'006'913.70          | 222'431.71                   |
| 20000.02          | Kreditoren IR   | 41'704.35                        | 1'864'071.35         | 1'508'534.27          | 397'241.43                   |
| 20000.80          | Kreditoren Abklärungskonto  |                                  | 6'889.55             | 6'589.55              | 300.00                       |
| <b>20001</b>      | <b>Kreditoren Sozial- und<br/>Personalversicherungen</b>                |                                  | <b>398'249.75</b>    | <b>385'365.50</b>     | <b>12'884.25</b>             |
| 20001.01          | Abrechnungskonto<br>Sozialversicherungen                                |                                  | 177'284.00           | 177'284.00            |                              |
| 20001.02          | Abrechnungskonto BVG  |                                  | 164'044.80           | 153'347.00            | 10'697.80                    |
| 20001.03          | Abrechnungskonto Kranken-<br>und Unfallversicherungen                   |                                  | 33'620.95            | 31'434.50             | 2'186.45                     |
| 20001.05          | Abrechnungskonto Kinderzulagen  |                                  | 23'300.00            | 23'300.00             |                              |
| <b>2001</b>       | <b>Kontokorrente mit Dritten</b>  | <b>3'283'932.92</b>              | <b>1'033.80</b>      | <b>441'902.76</b>     | <b>2'843'063.96</b>          |
| <b>20010</b>      | <b>Kontokorrente mit Dritten</b>  | <b>3'283'932.92</b>              | <b>1'033.80</b>      | <b>441'902.76</b>     | <b>2'843'063.96</b>          |
| 20010.01          | Kontokorrent mit<br>Ortsbürgergemeinde                                  | 3'283'932.92                     |                      | 440'868.96            | 2'843'063.96                 |
| 20010.12          | Kontokorrent mit<br>QUEST   |                                  | 1'033.80             | 1'033.80              |                              |

# Bilanz

Gemeinde Mettauertal  
Buchungsperiode 2018

| Einwohnergemeinde |   | Anfangsbestand<br>per 01.01.2018 | Zuwachs             | Veränderung<br>Abgang | Endbestand<br>per 31.12.2018 |
|-------------------|---|----------------------------------|---------------------|-----------------------|------------------------------|
| <b>2002</b>       | <b>Steuern</b>  | <b>875'099.23</b>                | <b>6'808'745.58</b> | <b>6'505'777.99</b>   | <b>1'178'066.82</b>          |
| <b>20020</b>      | <b>Verpflichtungen allgemeine<br/>Gemeindesteuern</b> | <b>889'722.26</b>                | <b>6'623'128.10</b> | <b>6'324'985.11</b>   | <b>1'187'865.25</b>          |
| 20020.01          | Kantonssteuern  | 437'477.29                       | 5'579'823.90        | 5'360'625.34          | 656'675.85                   |
| 20020.02          | Ref. Kirchensteuern<br>KG Mandach                     | 18'714.35                        | 96'236.20           | 90'892.00             | 24'058.55                    |
| 20020.03          | Ref. Kirchensteuern<br>KG Laufenburg                  | 28'660.25                        | 63'528.35           | 63'049.25             | 29'139.35                    |
| 20020.04          | Röm.-Kath. Kirchensteuern                             | 59'779.95                        | 498'353.05          | 463'108.20            | 95'024.80                    |
| 20020.05          | Direkte Bundessteuern                                 |                                  | 1'692.55            | 1'692.55              |                              |
| 20020.06          | Chr.-Kath. Kirchensteuern<br>KG Obermumpf-Wallbach    | 3'063.70                         | 3'610.60            | 3'591.05              | 3'083.25                     |
| 20020.13          | Habensalden SL-Steuerbezug                            | 62'027.25                        | 40'677.10           | 62'027.25             | 40'677.10                    |
| 20020.14          | Überzahlung<br>allgemeine Gemeindesteuern             | 279'999.47                       | 339'206.35          | 279'999.47            | 339'206.35                   |
| <b>20022</b>      | <b>Steuerschulden MWST</b>                            | <b>14'623.03-</b>                | <b>185'617.48</b>   | <b>180'792.88</b>     | <b>9'798.43-</b>             |
| 20022.01          | MWST-Umsatzsteuer<br>ER Wasserwerk                    |                                  | 12'536.75           | 12'536.75             |                              |
| 20022.02          | MWST-Umsatzsteuer<br>IR Wasserwerk                    |                                  | 3'099.10            | 3'099.10              |                              |
| 20022.11          | MWST-Umsatzsteuer<br>ER Abwasserbeseitigung           |                                  | 36'111.38           | 36'111.38             |                              |
| 20022.12          | MWST-Umsatzsteuer<br>IR Abwasserbeseitigung           |                                  | 19'123.05           | 19'123.05             |                              |
| 20022.21          | MWST-Umsatzsteuer<br>ER Abfallwirtschaft              |                                  | 12'860.26           | 12'860.26             |                              |
| 20022.31          | MWST-Umsatzsteuer<br>ER Grünschnitzelheizung          |                                  | 7'214.15            | 7'214.15              |                              |
| 20022.80          | MWST Abrechnungskonto                                 | 14'623.03-                       | 94'672.79           | 89'848.19             | 9'798.43-                    |
| <b>2004</b>       | <b>Transfer-Verbindlichkeiten</b>                     |                                  | <b>100'000.00</b>   |                       | <b>100'000.00</b>            |
| <b>20040</b>      | <b>Transfer-Verbindlichkeiten</b>                     |                                  | <b>100'000.00</b>   |                       | <b>100'000.00</b>            |

# Bilanz

Gemeinde Mettauertal  
Buchungsperiode 2018

| Einwohnergemeinde |   | Anfangsbestand<br>per 01.01.2018 | Zuwachs          | Veränderung<br>Abgang | Endbestand<br>per 31.12.2018 |
|-------------------|---|----------------------------------|------------------|-----------------------|------------------------------|
| 20040.01          | Transferverbindlichkeiten<br>Erfolgsrechnung                |                                  | 100'000.00       |                       | 100'000.00                   |
| <b>2005</b>       | <b>Interne Kontokorrente</b>                                | <b>10'951.20</b>                 | <b>2'000.00</b>  | <b>12'951.20</b>      |                              |
| <b>20055</b>      | <b>Weitere Abrechnungskonten</b>                            | <b>10'951.20</b>                 | <b>2'000.00</b>  | <b>12'951.20</b>      |                              |
| 20055.80          | Abrechnungskonto Diverses                                   | 10'951.20                        | 2'000.00         | 12'951.20             |                              |
| <b>2006</b>       | <b>Depotgelder und Kautionen</b>                            | <b>57'617.15</b>                 | <b>16'500.00</b> | <b>13'117.15</b>      | <b>61'000.00</b>             |
| <b>20060</b>      | <b>Depotgelder und Kautionen</b>                            | <b>57'617.15</b>                 | <b>16'500.00</b> | <b>13'117.15</b>      | <b>61'000.00</b>             |
| 20060.01          | Depotgelder Baubewilligungen                                | 52'500.00                        | 16'500.00        | 8'000.00              | 61'000.00                    |
| 20060.07          | Depotgeld Gemischter Chor                                   | 5'117.15                         |                  | 5'117.15              |                              |
| <b>2009</b>       | <b>Übrige Verpflichtungen</b>                               | <b>23'160.05</b>                 | <b>5'784.00</b>  | <b>10'951.75</b>      | <b>17'992.30</b>             |
| <b>20090</b>      | <b>Übrige Verpflichtungen</b>                               | <b>5'600.00</b>                  | <b>5'284.00</b>  | <b>5'800.00</b>       | <b>5'084.00</b>              |
| 20090.01          | Übrige Verpflichtungen<br>Gewerbegutscheine                 | 5'600.00                         | 4'060.00         | 5'800.00              | 3'860.00                     |
| 20090.02          | Übrige Verpflichtungen<br>Soziale Dienste                   |                                  | 1'224.00         |                       | 1'224.00                     |
| <b>20091</b>      | <b>Zweckgebundene Zuwendungen</b>                           | <b>17'560.05</b>                 | <b>500.00</b>    | <b>5'151.75</b>       | <b>12'908.30</b>             |
| 20091.02          | Schülerreisefonds<br>Legat Wülser                           | 8'480.30                         | 500.00           | 214.00                | 8'766.30                     |
| 20091.03          | Skilager-Fonds  | 7'592.00                         |                  | 3'450.00              | 4'142.00                     |
| 20091.04          | Schülerreisekasse   | 762.75                           |                  | 762.75                |                              |
| 20091.05          | Sanierung Kinderspielplatz                                  | 725.00                           |                  | 725.00                |                              |
| <b>201</b>        | <b>Kurzfristige Finanzverbindlichkeiten</b>                 | <b>2'200'000.00</b>              |                  | <b>2'200'000.00</b>   |                              |
| <b>2014</b>       | <b>Kurzfristiger Anteil langfristiger Verbindlichkeiten</b> | <b>2'200'000.00</b>              |                  | <b>2'200'000.00</b>   |                              |
| <b>20140</b>      | <b>Kurzfristiger Anteil von Hypotheken</b>                  | <b>2'200'000.00</b>              |                  | <b>2'200'000.00</b>   |                              |

# Bilanz

Gemeinde Mettauertal  
Buchungsperiode 2018

| Einwohnergemeinde |   | Anfangsbestand<br>per 01.01.2018 | Zuwachs           | Veränderung<br>Abgang | Endbestand<br>per 31.12.2018 |
|-------------------|---|----------------------------------|-------------------|-----------------------|------------------------------|
| 20140.01          | Kurzfristiger Anteil lang-<br>fristiger Verbindlichkeiten | 2'200'000.00                     |                   | 2'200'000.00          |                              |
| <b>204</b>        | <b>Passive Rechnungsabgrenzungen</b>                      | <b>471'719.45</b>                | <b>561'405.15</b> | <b>471'719.45</b>     | <b>561'405.15</b>            |
| <b>2040</b>       | <b>Personalaufwand</b>                                    | <b>7'882.00</b>                  | <b>12'761.35</b>  | <b>7'882.00</b>       | <b>12'761.35</b>             |
| <b>20400</b>      | <b>RA Personalaufwand</b>                                 | <b>7'882.00</b>                  | <b>12'761.35</b>  | <b>7'882.00</b>       | <b>12'761.35</b>             |
| 20400.01          | RA Personalaufwand  | 7'882.00                         | 12'761.35         | 7'882.00              | 12'761.35                    |
| <b>2041</b>       | <b>Sach- und übriger Betriebsauf-<br/>wand</b>            | <b>24'343.45</b>                 | <b>16'450.10</b>  | <b>24'343.45</b>      | <b>16'450.10</b>             |
| <b>20410</b>      | <b>RA Sach- und übriger Betriebs-<br/>aufwand</b>         | <b>24'343.45</b>                 | <b>16'450.10</b>  | <b>24'343.45</b>      | <b>16'450.10</b>             |
| 20410.01          | RA Sach- und übriger Betriebs-<br>aufwand                 | 24'343.45                        | 16'450.10         | 24'343.45             | 16'450.10                    |
| <b>2043</b>       | <b>Transfers der Erfolgsrechnung</b>                      | <b>381'366.00</b>                | <b>427'820.55</b> | <b>381'366.00</b>     | <b>427'820.55</b>            |
| <b>20430</b>      | <b>RA Transfers der<br/>Erfolgsrechnung</b>               | <b>381'366.00</b>                | <b>427'820.55</b> | <b>381'366.00</b>     | <b>427'820.55</b>            |
| 20430.01          | RA Transfers der<br>Erfolgsrechnung                       | 381'366.00                       | 427'820.55        | 381'366.00            | 427'820.55                   |
| <b>2044</b>       | <b>Finanzaufwand / Finanzertrag</b>                       | <b>49'379.70</b>                 | <b>19'427.80</b>  | <b>49'379.70</b>      | <b>19'427.80</b>             |
| <b>20440</b>      | <b>RA Finanzaufwand /<br/>Finanzertrag</b>                | <b>49'379.70</b>                 | <b>19'427.80</b>  | <b>49'379.70</b>      | <b>19'427.80</b>             |
| 20440.01          | RA Finanzaufwand /<br>Finanzertrag                        | 49'379.70                        | 19'427.80         | 49'379.70             | 19'427.80                    |
| <b>2045</b>       | <b>Übriger betrieblicher Ertrag</b>                       | <b>600.00</b>                    |                   | <b>600.00</b>         |                              |
| <b>20450</b>      | <b>RA übriger betrieblicher<br/>Ertrag</b>                | <b>600.00</b>                    |                   | <b>600.00</b>         |                              |

# Bilanz

Gemeinde Mettauertal  
Buchungsperiode 2018

| Einwohnergemeinde |   | Anfangsbestand<br>per 01.01.2018 | Zuwachs             | Veränderung<br>Abgang | Endbestand<br>per 31.12.2018 |
|-------------------|---|----------------------------------|---------------------|-----------------------|------------------------------|
| 20450.01          | RA übriger betrieblicher Ertrag                               | 600.00                           |                     | 600.00                |                              |
| <b>2046</b>       | <b>Passive Rechnungsabgrenzung Investitionsrechnung</b>       | <b>8'148.30</b>                  | <b>84'945.35</b>    | <b>8'148.30</b>       | <b>84'945.35</b>             |
| <b>20460</b>      | <b>RA passive Rechnungsabgrenzung Investitionsrechnung</b>    | <b>8'148.30</b>                  | <b>84'945.35</b>    | <b>8'148.30</b>       | <b>84'945.35</b>             |
| 20460.01          | RA passive Rechnungsabgrenzung Investitionsrechnung           | 8'148.30                         | 84'945.35           | 8'148.30              | 84'945.35                    |
| <b>205</b>        | <b>Kurzfristige Rückstellungen</b>                            | <b>165'230.00</b>                | <b>6'099.00</b>     |                       | <b>171'329.00</b>            |
| <b>2056</b>       | <b>Kurzfristige Rückstellungen f. Vorsorgeverpflichtungen</b> | <b>150'000.00</b>                |                     |                       | <b>150'000.00</b>            |
| <b>20560</b>      | <b>Kurzfristige Rückstellungen f. Vorsorgeverpflichtungen</b> | <b>150'000.00</b>                |                     |                       | <b>150'000.00</b>            |
| 20560.01          | Kurzfristige Rückstellungen für Vorsorgeverpflichtungen       | 150'000.00                       |                     |                       | 150'000.00                   |
| <b>2059</b>       | <b>Übrige kurzfristige Rückstellungen</b>                     | <b>15'230.00</b>                 | <b>6'099.00</b>     |                       | <b>21'329.00</b>             |
| <b>20590</b>      | <b>Übrige kurzfristige Rückstellungen</b>                     | <b>15'230.00</b>                 | <b>6'099.00</b>     |                       | <b>21'329.00</b>             |
| 20590.01          | Übrige kurzfr. Rückstellungen                                 | 15'230.00                        | 6'099.00            |                       | 21'329.00                    |
| <b>206</b>        | <b>Langfristige Finanzverbindlichkeiten</b>                   | <b>8'212'178.34</b>              | <b>2'751'292.65</b> | <b>296'969.90</b>     | <b>10'666'501.09</b>         |
| <b>2064</b>       | <b>Darlehen, Schuldscheine</b>                                | <b>4'000'000.00</b>              | <b>2'500'000.00</b> |                       | <b>6'500'000.00</b>          |
| <b>20640</b>      | <b>Langfristige Darlehen</b>                                  | <b>4'000'000.00</b>              | <b>2'500'000.00</b> |                       | <b>6'500'000.00</b>          |
| 20640.01          | Postfinance; Darl. PF.005276 28.09.17 - 28.09.22, 0.20 %      | 2'000'000.00                     |                     |                       | 2'000'000.00                 |

# Bilanz

Gemeinde Mettauertal  
Buchungsperiode 2018

| Einwohnergemeinde |  | Anfangsbestand<br>per 01.01.2018 | Zuwachs           | Veränderung<br>Abgang | Endbestand<br>per 31.12.2018 |
|-------------------|--|----------------------------------|-------------------|-----------------------|------------------------------|
| 20640.02          | Postfinance; Darl. PF.005437<br>12.02.18 - 12.02.21, 0.20 %          |                                  | 2'500'000.00      |                       | 2'500'000.00                 |
| 20640.24          | Suva; Darlehen Nr. 40000755<br>14.08.13 - 14.08.23, 1.85 %           | 2'000'000.00                     |                   |                       | 2'000'000.00                 |
| <b>2068</b>       | <b>Passivierte Investitions-<br/>beiträge</b>                        | <b>4'212'178.34</b>              | <b>251'292.65</b> | <b>296'969.90</b>     | <b>4'166'501.09</b>          |
| <b>20680</b>      | <b>Passivierte Investitions-<br/>beiträge vom Bund</b>               | <b>51'146.02</b>                 |                   | <b>2'841.45</b>       | <b>48'304.57</b>             |
| 20680.20          | Passivierte Investitionsbei-<br>träge vom Bund; Abwasserbes.         | 51'146.02                        |                   | 2'841.45              | 48'304.57                    |
| <b>20681</b>      | <b>Passivierte Investitions-<br/>beiträge vom Kanton</b>             | <b>1'646'816.02</b>              |                   | <b>156'626.75</b>     | <b>1'490'189.27</b>          |
| 20681.01          | Pass. Investitionsbeiträge<br>vom Kanton, allg. Haushalt             | 1'613'172.35                     |                   | 152'036.55            | 1'461'135.80                 |
| 20681.10          | Pass. Investitionsbeiträge<br>vom Kanton (AGV), Wasserwerk           | 33'643.67                        |                   | 4'590.20              | 29'053.47                    |
| <b>20682</b>      | <b>Pass. Investitionsbeiträge<br/>von Gemeinden u. Gemeindeverb.</b> | <b>5'848.00</b>                  |                   | <b>1'464.05</b>       | <b>4'383.95</b>              |
| 20682.01          | Pass. Investitionsbeiträge<br>allg. Haushalt                         | 5'848.00                         |                   | 1'464.05              | 4'383.95                     |
| <b>20685</b>      | <b>Pass. Investitionsbeiträge<br/>von priv. Unternehmungen</b>       | <b>483'862.50</b>                |                   | <b>21'037.50</b>      | <b>462'825.00</b>            |
| 20685.10          | Pass. Investitionsbeiträge<br>von priv. Untern. Wasserwerk           | 483'862.50                       |                   | 21'037.50             | 462'825.00                   |
| <b>20687</b>      | <b>Pass. Investitionsbeiträge<br/>von privaten Haushalten</b>        | <b>2'024'505.80</b>              | <b>251'292.65</b> | <b>115'000.15</b>     | <b>2'160'798.30</b>          |
| 20687.10          | Pass. Investitionsbeiträge von<br>privaten Haushalten Wasserwerk     | 541'011.45                       | 87'146.40         | 29'736.35             | 598'421.50                   |
| 20687.20          | Pass. Investitionsbeiträge von<br>priv. Haushalten Abwasserbes.      | 1'483'494.35                     | 164'146.25        | 85'263.80             | 1'562'376.80                 |



# Bilanz

Gemeinde Mettauertal  
Buchungsperiode 2018

| Einwohnergemeinde |   | Anfangsbestand<br>per 01.01.2018 | Zuwachs   | Veränderung<br>Abgang | Endbestand<br>per 31.12.2018 |
|-------------------|---|----------------------------------|-----------|-----------------------|------------------------------|
| 208               | Langfristige Rückstellungen                                   | 94'160.00                        | 55'000.00 |                       | 149'160.00                   |
| 2088              | Rückstellungen der Investitionsrechnung                       | 94'160.00                        |           |                       | 94'160.00                    |
| 20880             | Langfristige Rückstellungen f. Sachanlagen der Investitionsre | 94'160.00                        |           |                       | 94'160.00                    |
| 20880.01          | Langfr. Rückstellungen für Sachanlagen IR (Bruggmättli)       | 38'000.00                        |           |                       | 38'000.00                    |
| 20880.02          | Langfr. Rückstellungen Sachanlagen IR (Trottmatt)             | 56'160.00                        |           |                       | 56'160.00                    |
| 2089              | Übrige langfristige Rückstellungen der Erfolgsrechnung        |                                  | 55'000.00 |                       | 55'000.00                    |
| 20890             | Übrige langfristige Rückstellungen der Erfolgsrechnung        |                                  | 55'000.00 |                       | 55'000.00                    |
| 20890.18          | Langfr. Rückstellungen VS Krankenkassenprämien 18             |                                  | 55'000.00 |                       | 55'000.00                    |
| 209               | Verbindlichkeiten gegenüber Spezialfinanzierungen/Fonds EK    | 148'236.37                       |           | 6'061.92              | 142'174.45                   |
| 2091              | Verbindlichkeiten gegenüber Fonds im FK                       | 148'236.37                       |           | 6'061.92              | 142'174.45                   |
| 20910             | Verbindlichkeiten gegenüber Fonds im FK                       | 148'236.37                       |           | 6'061.92              | 142'174.45                   |
| 20910.01          | Ersatzbeiträge für Schutzraumbauten                           | 148'236.37                       |           | 6'061.92              | 142'174.45                   |

# Bilanz

Gemeinde Mettauertal  
Buchungsperiode 2018

| Einwohnergemeinde |  | Anfangsbestand<br>per 01.01.2018 | Zuwachs             | Veränderung<br>Abgang | Endbestand<br>per 31.12.2018 |
|-------------------|--|----------------------------------|---------------------|-----------------------|------------------------------|
| 29                | <b>Eigenkapital</b>  | <b>30'679'082.56</b>             | <b>1'531'180.46</b> | <b>700'980.42</b>     | <b>31'509'282.60</b>         |
| 290               | <b>Verpflichtungen (+) bzw. Vorschlüsse (-) gegenüber Spezialfin</b> | <b>8'478'564.36</b>              | <b>199'157.92</b>   | <b>124'297.02</b>     | <b>8'553'425.26</b>          |
| 2900              | <b>Spezialfinanzierungen im EK</b>                                   | <b>8'478'564.36</b>              | <b>199'157.92</b>   | <b>124'297.02</b>     | <b>8'553'425.26</b>          |
| 29001             | <b>Verpflichtungen/Vorschüsse Wasserwerk</b>                         | <b>2'018'590.63</b>              | <b>91'545.92</b>    |                       | <b>2'110'136.55</b>          |
| 29001.01          | Verpflichtungen / Vorschüsse Wasserwerk                              | 2'018'590.63                     | 91'545.92           |                       | 2'110'136.55                 |
| 29002             | <b>Verpflichtungen/Vorschüsse Abwasserbeseitigung</b>                | <b>6'249'121.63</b>              |                     | <b>13'133.96</b>      | <b>6'235'987.67</b>          |
| 29002.01          | Verpflichtungen / Vorschüsse Abwasserbeseitigung                     | 6'249'121.63                     |                     | 13'133.96             | 6'235'987.67                 |
| 29003             | <b>Verpflichtungen / Vorschüsse Abfallwirtschaft</b>                 | <b>433'146.58</b>                | <b>40'907.00</b>    |                       | <b>474'053.58</b>            |
| 29003.01          | Verpflichtungen / Vorschüsse Abfallwirtschaft                        | 433'146.58                       | 40'907.00           |                       | 474'053.58                   |
| 29005             | <b>Verpflichtungen / Vorschüsse Holzschnitzelfeuerung VZ</b>         | <b>60'417.76-</b>                | <b>18'142.00</b>    | <b>20'166.20</b>      | <b>62'441.96-</b>            |
| 29005.01          | Verpflichtungen / Vorschüsse Holzschnitzelfeuerung VZ                | 60'417.76-                       | 18'142.00           | 20'166.20             | 62'441.96-                   |
| 29006             | <b>Verpflichtungen / Vorschüsse Holzschnitzelfeuerung Trottm.</b>    | <b>161'876.72-</b>               | <b>48'563.00</b>    | <b>90'996.86</b>      | <b>204'310.58-</b>           |
| 29006.01          | Verpflichtungen / Vorschüsse Holzschnitzelfeuerung Trottm.           | 161'876.72-                      | 48'563.00           | 90'996.86             | 204'310.58-                  |

# Bilanz

Gemeinde Mettauertal  
Buchungsperiode 2018

| Einwohnergemeinde |  | Anfangsbestand<br>per 01.01.2018 | Zuwachs             | Veränderung<br>Abgang | Endbestand<br>per 31.12.2018 |
|-------------------|--|----------------------------------|---------------------|-----------------------|------------------------------|
| <b>291</b>        | <b>Fonds</b>   | <b>369'755.55</b>                | <b>138'068.00</b>   |                       | <b>507'823.55</b>            |
| <b>2910</b>       | <b>Fonds im Eigenkapital</b>                         | <b>369'755.55</b>                | <b>138'068.00</b>   |                       | <b>507'823.55</b>            |
| <b>29100</b>      | <b>Fonds im Eigenkapital</b>                         | <b>369'755.55</b>                | <b>138'068.00</b>   |                       | <b>507'823.55</b>            |
| 29100.01          | Spezialfonds Ortsbildschutz                          | 89'131.60                        | 10'000.00           |                       | 99'131.60                    |
| 29100.03          | Ertragsüberschuss Forst                              | 19'199.45                        |                     |                       | 19'199.45                    |
| 29100.04          | Fonds Mehrwertausgleich                              | 261'424.50                       | 128'068.00          |                       | 389'492.50                   |
| <b>295</b>        | <b>Aufwertungsreserve</b>                            | <b>5'605'502.00</b>              |                     |                       | <b>5'605'502.00</b>          |
| <b>2950</b>       | <b>Aufwertungsreserve</b>                            | <b>5'605'502.00</b>              |                     |                       | <b>5'605'502.00</b>          |
| <b>29500</b>      | <b>Aufwertungsreserve<br/>Allg. Haushalt</b>         | <b>5'550'950.00</b>              |                     |                       | <b>5'550'950.00</b>          |
| 29500.02          | Aufwertungsreserve Grundstücke                       | 5'550'950.00                     |                     |                       | 5'550'950.00                 |
| <b>29501</b>      | <b>Aufwertungsreserve<br/>Wasserwerk</b>             | <b>51'202.00</b>                 |                     |                       | <b>51'202.00</b>             |
| 29501.02          | Aufwertungsreserve Wasserwerk<br>Grundstücke         | 51'202.00                        |                     |                       | 51'202.00                    |
| <b>29502</b>      | <b>Aufwertungsreserve<br/>Abwasserbeseitigung</b>    | <b>3'350.00</b>                  |                     |                       | <b>3'350.00</b>              |
| 29502.02          | Aufwertungsreserve<br>Abwasserbeseitigung Grundstück | 3'350.00                         |                     |                       | 3'350.00                     |
| <b>299</b>        | <b>Bilanzüberschuss/-fehlbetrag</b>                  | <b>16'225'260.65</b>             | <b>1'193'954.54</b> | <b>576'683.40</b>     | <b>16'842'531.79</b>         |
| <b>2990</b>       | <b>Jahresergebnis</b>                                | <b>576'683.40-</b>               | <b>1'193'954.54</b> |                       | <b>617'271.14</b>            |
| <b>29900</b>      | <b>Jahresergebnis</b>                                | <b>576'683.40-</b>               | <b>1'193'954.54</b> |                       | <b>617'271.14</b>            |
| 29900.01          | Jahresergebnis                                       | 576'683.40-                      | 1'193'954.54        |                       | 617'271.14                   |

# Bilanz

Gemeinde Mettauertal  
Buchungsperiode 2018

| Einwohnergemeinde |   | Anfangsbestand<br>per 01.01.2018 | Zuwachs | Veränderung<br>Abgang | Endbestand<br>per 31.12.2018 |
|-------------------|---|----------------------------------|---------|-----------------------|------------------------------|
| <b>2999</b>       | <b>Kumulierte Ergebnisse der<br/>Vorjahre</b> | <b>16'801'944.05</b>             |         | <b>576'683.40</b>     | <b>16'225'260.65</b>         |
| <b>29990</b>      | <b>Kumulierte Ergebnisse der<br/>Vorjahre</b> | <b>16'801'944.05</b>             |         | <b>576'683.40</b>     | <b>16'225'260.65</b>         |
| 29990.01          | Eigenkapital                                  | 3'112'664.50                     |         | 576'683.40            | 2'535'981.10                 |
| 29990.10          | Eigenkapital<br>Entschuldungsbeitrag          | 13'689'279.55                    |         |                       | 13'689'279.55                |

# Anhang zur Jahresrechnung

---

# Geldflussrechnung

---

## GELDFLUSSRECHNUNG

### Einwohnergemeinde Mettauertal

| Bezeichnung   | 2018<br>CHF         | 2017<br>CHF         |
|---|---------------------|---------------------|
| Gesamtergebnis Erfolgsrechnung (+ = Ertragsüberschuss / - = Aufwandüberschuss)              | 625'427.04          | -548'970.27         |
| Abschreibungen von Verwaltungsvermögen und Investitionsbeiträgen                            | 1'435'683.90        | 1'375'463.76        |
| Abtragung Bilanzfehlbetrag  | 66'705.00           | 46'466.00           |
| Wertberichtigungen auf Darlehen und Beteiligungen   | 0.00                | 0.00                |
| Auflösung passivierte Investitionsbeiträge (-)  | -303'902.75         | -281'996.40         |
| Entnahme (-) aus Aufwertungsreserve   | 0.00                | 0.00                |
| Realisierte Kursverluste (+) und Gewinne (-) / Wertberichtigungen Anlagen FV                | -913'766.19         | -45'441.55          |
| Aufwertung VV (-)   | 0.00                | 0.00                |
| Abnahme (+) / Zunahme (-) von Forderungen   | -182'727.24         | -174'382.08         |
| Abnahme (+) / Zunahme (-) von aktiven Rechnungsabgrenzungen                                 | 19'932.40           | 15'704.20           |
| Abnahme (+) / Zunahme (-) von Vorräten  | 0.00                | 0.00                |
| Abnahme (-) / Zunahme (+) von laufenden Verbindlichkeiten                                   | 403'226.27          | -215'095.00         |
| Abnahme (-) / Zunahme (+) von passiven Rechnungsabgrenzungen                                | 12'888.65           | -287'462.20         |
| Abnahme (-) / Zunahme (+) von kurzfristigen Rückstellungen                                  | 6'099.00            | 0.00                |
| Abnahme (-) / Zunahme (+) von langfristigen Rückstellungen                                  | 55'000.00           | 0.00                |
| Abnahme (-) / Zunahme (+) von Fonds im Eigenkapital   | 138'068.00          | 203'060.50          |
| Abnahme (-) / Zunahme (+) von Legaten und Stiftungen ohne eigene Rechtspersönlichkeit im EK | 0.00                | 0.00                |
| Abnahme (-) / Zunahme (+) von Rücklagen der Globalbudgetbereiche                            | 0.00                | 0.00                |
| Abnahme (-) / Zunahme (+) von Vorfinanzierungen   | 0.00                | 0.00                |
| <b>Geldfluss aus operativer Tätigkeit</b>   | <b>1'362'634.08</b> | <b>87'346.96</b>    |
| <b>Geldfluss aus Investitions- und Anlagentätigkeit</b>                                     |                     |                     |
| Liquiditätswirksame Einnahmen (+) der Investitionsrechnung (exkl. Darlehen/Beteiligungen)   | 459'955.95          | 1'069'601.40        |
| Liquiditätswirksame Ausgaben (-) der Investitionsrechnung (exkl. Darlehen/Beteiligungen)    | -1'375'672.89       | -1'405'159.41       |
| Rückzahlung bzw. Verkauf (+) von Darlehen und Beteiligungen, Grundkapitalien VV             | 0.00                | 0.00                |
| Vergabe bzw. Kauf (-) von Darlehen und Beteiligungen, Grundkapitalien VV                    | 0.00                | 0.00                |
| <b>Geldfluss aus Investitionstätigkeit ins Verwaltungsvermögen</b>                          | <b>-915'716.94</b>  | <b>-335'558.01</b>  |
| Verkauf (+) von Sachanlagen FV  | 241'128.00          | 316'283.00          |
| Kauf (-) / Investitionen (-) von Sachanlagen FV   | -103'525.45         | -52'009.10          |
| Zunahme (-) / Abnahme (+) von Kontokorrenten (aktive) mit Dritten                           | -4'281.27           | -108'956.47         |
| Verkauf (+) von Finanzanlagen FV  | 0.00                | 0.00                |
| Kauf (-) von Finanzanlagen FV   | 0.00                | 0.00                |
| <b>Geldfluss aus Anlagentätigkeit ins Finanzvermögen</b>                                    | <b>133'321.28</b>   | <b>155'317.43</b>   |
| <b>Geldfluss aus Investitions- und Anlagentätigkeit</b>                                     | <b>-782'395.66</b>  | <b>-180'240.58</b>  |
| <b>Geldfluss aus Finanzierungstätigkeit</b>   |                     |                     |
| Abnahme (-) / Zunahme (+) von Kontokorrenten (passive) mit Dritten                          | -440'868.96         | -117'902.71         |
| Aufnahme (+) von Finanzverbindlichkeiten  | 2'500'000.00        | 2'000'000.00        |
| Rückzahlung (-) von Finanzverbindlichkeiten   | -2'200'000.00       | -1'500'000.00       |
| Abnahme (-) / Zunahme (+) von Verbindlichkeiten gegenüber Fonds im Fremdkapital             | -6'061.92           | -12'610.78          |
| Zunahme (+) von Legaten und Stiftungen ohne eigene Rechtspersönlichkeit im EK               | 0.00                | 0.00                |
| <b>Geldfluss aus Finanzierungstätigkeit</b>   | <b>-146'930.88</b>  | <b>369'486.51</b>   |
| <b>Total Geldfluss</b>  | <b>433'307.54</b>   | <b>276'592.89</b>   |
| Bestand Flüssige Mittel 1.1.  | 2'899'141.14        | 2'622'548.25        |
| <b>Bestand Flüssige Mittel 31.12.</b>   | <b>3'332'448.68</b> | <b>2'899'141.14</b> |
| Kontrollrechnung Differenz Geldfluss  | 0.00                | 0.00                |

# Eigenkapitalnachweis

---



# Eigenkapitalnachweis: Einwohnergemeinde

Gemeinde Mettauertal  
Buchungsperiode 2018

|   | Verpflichtungen /<br>Vorschüsse gegenüber<br>Spezialfinanzierungen | Fonds             | Rücklagen der<br>Globalbudget-<br>bereiche | Vorfinanz-<br>ierungen | Aufwertungs-<br>reserve<br>VV | Neubewertungs-<br>reserve<br>FV | Bilanz-<br>überschuss /<br>-fehlbetrag | Eigenkapital<br>Total |
|---|--|-------------------|--|------------------------|-------------------------------|---------------------------------|--|-----------------------|
| <b>Alle Beträge in CHF</b>                              | <b>290</b>   | <b>291</b>        | <b>292</b>                                 | <b>293</b>             | <b>295</b>                    | <b>296</b>                      | <b>299</b>                             | <b>29</b>             |
| <b>Bestand per 01.01.2018</b>                           | <b>8'478'564.36</b>  | <b>369'755.55</b> | <b>0.00</b>                                | <b>0.00</b>            | <b>5'605'502.00</b>           | <b>0.00</b>                     | <b>16'225'260.65</b>                   | <b>30'679'082.56</b>  |
| Einlagen in Spezialfinanzierungen EK (3510)             | 0.00   | 0.00              | 0.00                                       | 0.00                   | 0.00                          | 0.00                            | 0.00                                   | 0.00                  |
| Entnahmen aus Spezialfinanzierungen EK (4510)           | 0.00   | 0.00              | 0.00                                       | 0.00                   | 0.00                          | 0.00                            | 0.00                                   | 0.00                  |
| Einlagen in Fonds EK (3511)                             | 0.00   | 138'068.00        | 0.00                                       | 0.00                   | 0.00                          | 0.00                            | 0.00                                   | 138'068.00            |
| Entnahmen aus Fonds EK (4511)                           | 0.00   | 0.00              | 0.00                                       | 0.00                   | 0.00                          | 0.00                            | 0.00                                   | 0.00                  |
| Einlagen in Legate und Stiftungen im EK (3512)          | 0.00   | 0.00              | 0.00                                       | 0.00                   | 0.00                          | 0.00                            | 0.00                                   | 0.00                  |
| Entnahmen Legate und Stiftungen im EK (4512)            | 0.00   | 0.00              | 0.00                                       | 0.00                   | 0.00                          | 0.00                            | 0.00                                   | 0.00                  |
| Einlagen in Rücklagen der Globalbudgetbereiche (3892)   | 0.00   | 0.00              | 0.00                                       | 0.00                   | 0.00                          | 0.00                            | 0.00                                   | 0.00                  |
| Entnahmen aus Rücklagen der Globalbudgetbereiche (4892) | 0.00   | 0.00              | 0.00                                       | 0.00                   | 0.00                          | 0.00                            | 0.00                                   | 0.00                  |
| Einlagen in Vorfinanzierungen EK (3893)                 | 0.00   | 0.00              | 0.00                                       | 0.00                   | 0.00                          | 0.00                            | 0.00                                   | 0.00                  |
| Entnahmen aus Vorfinanzierungen EK (4893)               | 0.00   | 0.00              | 0.00                                       | 0.00                   | 0.00                          | 0.00                            | 0.00                                   | 0.00                  |
| Abtragung Bilanzfehlbetrag (3899)                       | 66'705.00  | 0.00              | 0.00                                       | 0.00                   | 0.00                          | 0.00                            | 0.00                                   | 66'705.00             |
| Bildung Neubewertungsreserve                            | 0.00   | 0.00              | 0.00                                       | 0.00                   | 0.00                          | 0.00                            | 0.00                                   | 0.00                  |
| Auflösung Neubewertungsreserve                          | 0.00   | 0.00              | 0.00                                       | 0.00                   | 0.00                          | 0.00                            | 0.00                                   | 0.00                  |
| Einlage in Bilanzüberschuss / -fehlbetrag               | 0.00   | 0.00              | 0.00                                       | 0.00                   | 0.00                          | 0.00                            | 0.00                                   | 0.00                  |
| Bildung Aufwertungsreserve                              | 0.00   | 0.00              | 0.00                                       | 0.00                   | 0.00                          | 0.00                            | 0.00                                   | 0.00                  |
| Entnahmen aus Aufwertungsreserve (4895)                 | 0.00   | 0.00              | 0.00                                       | 0.00                   | 0.00                          | 0.00                            | 0.00                                   | 0.00                  |
| Umbuchungen innerhalb des Eigenkapitals                 | 0.00   | 0.00              | 0.00                                       | 0.00                   | 0.00                          | 0.00                            | 0.00                                   | 0.00                  |
| Jahresergebnis (90)                                     | 8'155.90   | 0.00              | 0.00                                       | 0.00                   | 0.00                          | 0.00                            | 617'271.14                             | 625'427.04            |
| <b>Bestand per 31.12.2018</b>                           | <b>8'553'425.26</b>  | <b>507'823.55</b> | <b>0.00</b>                                | <b>0.00</b>            | <b>5'605'502.00</b>           | <b>0.00</b>                     | <b>16'842'531.79</b>                   | <b>31'509'282.60</b>  |
| Differenz: Bilanz -> Erfolgsrechnung                    | 0.00   | 0.00              | 0.00                                       | 0.00                   | 0.00                          | 0.00                            | 0.00                                   | 0.00                  |

# Rückstellungsspiegel

---

# Rückstellungsspiegel: Einwohnergemeinde

Gemeinde Mettauertal  
Buchungsperiode 2018

|                               | Kurzfristige Rück-<br>stellungen aus<br>Mehrleistungen<br>des Personals | Kurzfristige Rück-<br>stellungen für<br>andere Ansprüche<br>des Personals | Kurzfristige Rück-<br>stellungen für<br>Prozesse | ....              | Rückstellungen<br>für langfristige<br>Ansprüche<br>des Personals | Rückstellungen<br>für Prozesse | ....              | Rückstellungen<br>Total |
|-------------------------------|---|---|--|-------------------|--|--------------------------------|-------------------|-------------------------|
|                               | 2050  | 2051  | 2052   | 2053 - 2059       | 2081   | 2082                           | 2083 - 2089       | 205x / 208x             |
| <b>Alle Beträge in CHF</b>    | <b>0.00</b>   | <b>0.00</b>   | <b>0.00</b>                                      | <b>165'230.00</b> | <b>0.00</b>  | <b>0.00</b>                    | <b>94'160.00</b>  | <b>259'390.00</b>       |
| <b>Bestand per 01.01.2018</b> | <b>0.00</b>   | <b>0.00</b>   | <b>0.00</b>                                      | <b>165'230.00</b> | <b>0.00</b>  | <b>0.00</b>                    | <b>94'160.00</b>  | <b>259'390.00</b>       |
| Bildungen (inkl. Erhöhungen)  | 0.00  | 0.00  | 0.00   | 6'099.00          | 0.00   | 0.00                           | 55'000.00         | 61'099.00               |
| Verwendungen / Auflösungen    | 0.00  | 0.00  | 0.00   | 0.00              | 0.00   | 0.00                           | 0.00              | 0.00                    |
| <b>Bestand per 31.12.2018</b> | <b>0.00</b>   | <b>0.00</b>   | <b>0.00</b>                                      | <b>171'329.00</b> | <b>0.00</b>  | <b>0.00</b>                    | <b>149'160.00</b> | <b>320'489.00</b>       |

# Kreditkontrolle

---

# Kreditkontrolle

Gemeinde Mettauertal  
Buchungsperiode 2018

| Kreditkontrolle Rechnung 2018 |   | Kredit-<br>betrag | Zusatz-<br>kredit | Kumulierte<br>Ausgaben<br>bis<br>31.12. 2017 | Kumulierte<br>Einnahmen<br>bis<br>31.12. 2017 | Rechnung 2018 |           | Budget 2018 |           | Verfügbarer<br>Restkredit |
|-------------------------------|---|-------------------|-------------------|--|---|---------------|-----------|-------------|-----------|---------------------------|
|                               |   |                   |                   |  |   | Ausgaben      | Einnahmen | Ausgaben    | Einnahmen |                           |
| <b>2</b>                      | <b>BILDUNG</b>  |                   |                   |  |   |               |           |             |           |                           |
| 2170.5040.02                  | Umbau Schulanlagen für Einführung Stufenmodell<br>GV-Beschluss vom 08.06.2016 Betrag CHF 150'000.00   | 150'000           |                   | 190'173                                      |   |               |           |             |           | 0                         |
| <b>3</b>                      | <b>KULTUR, SPORT UND FREIZEIT</b>   |                   |                   |  |   |               |           |             |           |                           |
| 3420.5030.00                  | Spielplätze und Begegnungsorte<br>GV-Beschluss vom 08.06.2016 Betrag CHF 290'000.00   | 290'000           |                   | 180'126                                      |   | 136'087       |           |             |           | 0                         |
| <b>6</b>                      | <b>VERKEHR UND NACHRICHTENÜBERMITTLUNG</b>  |                   |                   |  |   |               |           |             |           |                           |
| 6150.5010.02                  | Oberhofen AG; Gehweg Brunnstr.-Rosenweg<br>GV-Beschluss vom 16.11.2016 Betrag CHF 50'000.00   | 50'000            |                   |  |   | 59'348        |           | 30'000      |           | 0                         |
| 6150.5010.06                  | Etzgen, Rebmattstrasse Strassenbau<br>GV-Beschluss vom 16.11.2016 Betrag CHF 200'000.00   | 200'000           |                   | 2'700  |   | 179'048       |           | 170'000     |           | 18'251                    |
| <b>7</b>                      | <b>UMWELTSCHUTZ UND RAUMORDNUNG</b>   |                   |                   |  |   |               |           |             |           |                           |
| 7101.5030.04                  | Erweiterung Reservoir Steinbruch, Etzgen<br>GV-Beschluss vom 16.11.2016 Betrag CHF 935'000.00   | 935'000           |                   | 344'230                                      |   | 275'303       |           | 335'000     |           | 315'466                   |
| 7101.5030.05                  | Fernsteuerung Wasserwerk<br>GV-Beschluss vom 16.11.2016 Betrag CHF 624'000.00   | 624'000           |                   | 90'143                                       |   | 396'264       |           | 424'000     |           | 137'591                   |
| 7101.5030.06                  | Etzgen, Rebmattstrasse Wasserversorgung, Löschschutz<br>GV-Beschluss vom 16.11.2016 Betrag CHF 220'000.00                                     | 220'000           |                   | 3'000  |   | 107'246       |           | 235'000     |           | 109'753                   |
| 7101.5030.07                  | Mettau, Breitenstrasse; Ersatz Wasserleitung<br>GV-Beschluss vom 15.11.2017 Betrag CHF 115'000.00   | 115'000           |                   | 4'500  |   | 60'322        |           | 100'000     |           | 50'177                    |
| 7101.5031.09                  | Oberhofen, Schul-/Roosmattstr. Wasser<br>GV-Beschluss vom 26.11.2010 Betrag CHF 7'500.00<br>GV-Beschluss vom 18.11.2011 Betrag CHF 270'000.00 | 7'500             | 270'000           | 159'195                                      |   |               |           |             |           | 0                         |
| 7201.5030.05                  | Oberhofen; Schmutzwasserltg. Brunnstrasse, A.i.B.<br>GR-Beschluss vom 03.09.2018 Betrag CHF 90'000.00   | 90'000            |                   |  |   | 71'515        |           |             |           | 18'484                    |
| 7201.5030.06                  | Etzgen; Rebmattstrasse Sauberwasserleitung<br>GV-Beschluss vom 16.11.2016 Betrag CHF 210'000.00<br>GV-Beschluss vom Betrag CHF 95'000.00      | 210'000           | 95'000            | 37'619                                       |   | 130'518       |           | 140'000     |           | 136'862                   |
| 7201.5030.07                  | Mettau, Breitenstrasse; Sauberwasserleitung<br>GV-Beschluss vom 15.11.2017 Betrag CHF 170'000.00  | 170'000           |                   | 3'000  |   | 108'320       |           | 150'000     |           | 58'679                    |

# Kreditkontrolle

Gemeinde Mettauertal  
Buchungsperiode 2018

| Kreditkontrolle Rechnung 2018  | Kredit-<br>betrag | Zusatz-<br>kredit | Kumulierte<br>Ausgaben<br>bis<br>31.12. 2017 | Kumulierte<br>Einnahmen<br>bis<br>31.12. 2017 | Rechnung 2018 |           | Budget 2018 |           | Verfügbarer<br>Restkredit |
|--|-------------------|-------------------|--|---|---------------|-----------|-------------|-----------|---------------------------|
|  |                   |                   |  |   | Ausgaben      | Einnahmen | Ausgaben    | Einnahmen |                           |
| 7201.5032.09 Schul-/Roosmattstr.; Abwasser<br>GV-Beschluss vom 26.11.2010 Betrag CHF 9'500.00<br>GV-Beschluss vom 18.11.2011 Betrag CHF 335'000.00 | 9'500             | 335'000           | 231'034                                      |   |               |           |             |           | 113'465                   |
| 7201.5032.13 GEP-Massnahmen Oberhofen, Leitungssanierungen<br>GV-Beschluss vom 11.09.2012 Betrag CHF 245'000.00                                    | 245'000           |                   | 210'703                                      |   |               |           |             |           | 34'296                    |
| 7201.5290.00 GEP 2. Generation<br>GV-Beschluss vom 06.06.2018 Betrag CHF 245'000.00  | 245'000           |                   |  |   | 56'476        |           |             |           | 188'523                   |
| 7900.5000.00 Grundstücke<br>GR-Beschluss vom Betrag CHF 2'370.00   | 2'370             |                   | 2'370  |   | 10'881        |           |             |           | 0                         |
| 7900.5290.00 Teilrevision Nutzungsplanung<br>GV-Beschluss vom 08.06.2016 Betrag CHF 40'000.00  | 40'000            |                   | 17'286                                       |   | 23'972        |           | 15'000      |           | 0                         |
| <b>8 VOLKSWIRTSCHAFT</b>   |                   |                   |  |   |               |           |             |           |                           |
| 8120.5010.02 Etzgen/Oberhofen; PWI Flurstr.<br>GV-Beschluss vom 23.11.2012 Betrag CHF 1'754'000.00   | 1'754'000         |                   | 1'435'027                                    |   | 133'634       |           | 50'000      |           | 185'338                   |
| 8120.6300.02 Investitionsbeiträge vom Bund PWI Etzgen/Oberhofen<br>GV-Beschluss vom 23.11.2012 Betrag CHF 262'250.00                               | 262'250           |                   |  | 257'391                                       |               |           | 127'250     |           | 4'859                     |
| 8120.6310.02 Investitionsbeiträge des Kantons; PWI Etzgen/Oberhofen<br>GV-Beschluss vom 23.11.2012 Betrag CHF 262'250.00                           | 262'250           |                   |  | 257'391                                       |               |           | 82'250      |           | 4'859                     |
| 8710.5030.06 Etzgen, Rebmattstrasse Elektrofeinerschliessung<br>GV-Beschluss vom 16.11.2016 Betrag CHF 50'000.00                                   | 50'000            |                   |  |   | 34'507        |           | 40'000      |           | 15'492                    |
| 8791.5030.01 Hausanschlüsse Holzschnitzelfeuerung VZ<br>GV-Beschluss vom 16.11.2016 Betrag CHF 50'000.00   | 50'000            |                   | 11'615                                       |   | 2'003         |           | 10'000      |           | 36'381                    |
| 8792.5030.00 Hausanschlüsse Holzschnitzelfeuerung Trottm.<br>GV-Beschluss vom 16.11.2016 Betrag CHF 50'000.00                                      | 50'000            |                   | 13'274                                       |   | 11'745        |           | 6'000       |           | 24'979                    |
| 8792.5030.01 Kopplung Wärmeverbund<br>GV-Beschluss vom 07.06.2017 Betrag CHF 165'000.00  | 165'000           |                   | 3'252  |   | 244           |           |             |           | 161'502                   |
| <b>Verpflichtungskredite der Erfolgsrechnung</b>   |                   |                   |  |   |               |           |             |           |                           |
| 7690.3140.00 Unterhalt Grundstücke Altlastensanierung<br>GV-Beschluss vom 17.06.2017 Betrag CHF 2'450'000.00                                       | 2'450'000         |                   | 7'940  |   |               |           | 400'000     |           | 2'442'059                 |
| 8500.3132.00 Honorare externe Berater, Gutachter, Fachexperten etc.<br>GV-Beschluss vom 18.11.2015 Betrag CHF 150'000.00                           | 150'000           |                   | 97'529                                       |   | 19'406        |           | 35'000      |           | 33'064                    |

# Beteiligungs- und Gewährleistungsspiegel

---

# BETEILIGUNGS- UND GEWÄHRLEISTUNGSPIEGEL DER EINWOHNERGEMEINDE METTAUERTAL

| ID            | Titel   | OrganisationName       | OrganisationSitz                        | Zweck  | Anschaffungswert | Buchwert | Gesamtaufwand im Berichtsjahr | Spezifische Risiken                             |
|---------------|---|------------------------|---|--|------------------|----------|-------------------------------|---|
| <b>andere</b> |   |                        |   |  |                  |          |                               |   |
| 126           | <b>Cablecom Mittelland AG; Konzessionsvertrag</b> | Cablecom Mittelland AG | Hintermättlistrasse 11, 5506 Mägenwil   | Der Cablecom wird das Recht erteilt, den Boden im Gemeingebrauch auf dem Gemeindegebiet von Hottwil unentgeltlich für den Bau und Betrieb von Leitungen für die Weiterverbreitung von Radio- und Fernsehprogrammen sowie für weitere Fernmeldedienste in Anspruch zu nehmen. | SFr. 0.00        |          | SFr. 0.00                     | Beschädigung von gemeindeeigenen Werkleitungen. |
| 212           | <b>CRIF AG</b>                                    | Crif AG                | Hagenholzstrasse 81, 8050 Zürich        | Bezug von Informationsprodukten (Adressabklärungen und Bonitätsprüfung)  | SFr. 0.00        |          | SFr. 0.00                     |   |
| 148           | <b>Dep. BVU; Vereinbarung Mobilfunkanlagen</b>    | Dep. BVU               | Abt. für Baubewilligungen<br>5001 Aarau | Konkretisierung der in § 26 EG UWR aufgeführten Koordinationspflicht betreffend Standortevaluation und -koordination von Mobilfunkanlagen.   | SFr. 0.00        |          | SFr. 0.00                     | -/-   |



| <i>ID</i> | <i>Titel</i>   | <i>OrganisationName</i> | <i>OrganisationSitz</i>              | <i>Zweck</i>  | <i>Ansaffungswert</i> | <i>Buchwert</i> | <i>Gesamtaufwand im Berichtsjahr</i> | <i>Spezifische Risiken</i>                             |
|-----------|--|-------------------------|--------------------------------------|---|-----------------------|-----------------|--------------------------------------|--|
| 210       | <b>easyMonitoring</b>  | Easymonitoring AG       | Baaremattstrasse 10, 6340 Baar       | Abonnementsgebühr für SHAB-Überwachung  | SFr. 0.00             |                 | SFr. 529.20                          |  |
| 75        | <b>ecostop Tankkarten</b>  | ecoTank AG              | Löwenstrasse 20<br>8001 Zürich       | Bezug Teibstoff, Feuerwehr Karte Nr. 78254400500001558, Nr. 78254400500001541, Nr. 78254400500001525, Nr. 78254400500013892 und 78254400500015665 1.1506.3101.00 / Gemeindewerk Karte Nr. 78254400500001533, 1.6150.3101.01 | SFr. 0.00             |                 | SFr. 0.00                            | Privatbezüge   |
| 169       | <b>Essig Ulrich; Mietvertrag Asylantenhaus Hauptstrasse 46, Mettau</b> | Essig Ulrich            | Oberes Rübächerli 158<br>5274 Mettau | Unterbringung von Asylsuchenden Personen.   | SFr. 0.00             |                 | SFr. 20'400.00                       | Vandalismus durch Bewohner.                            |
| 145       | <b>Keller Dominik; Mietvertrag Jugendraum</b>                          | Keller Dominik          | Chilestieg 12<br>8153 Rümlang        | Miete Jugendraum in Hottwil.  | SFr. 0.00             |                 | SFr. 2'640.00                        | Vandalismus und Lärmbeeinträchtigungen durch Benützer. |

| <i>ID</i> | <i>Titel</i>                                     | <i>OrganisationName</i> | <i>OrganisationSitz</i>   | <i>Zweck</i>   | <i>Anschaffungswert</i> | <i>Buchwert</i> | <i>Gesamtaufwand im Berichtsjahr</i> | <i>Spezifische Risiken</i>  |
|-----------|--|-------------------------|---|--|-------------------------|-----------------|--------------------------------------|---|
| 208       | <b>KSTA; Verana3</b>                             | Kant. Steueramt         | Tellstrasse 67, 5001 Aarau  | Sicherstellung der Erneuerung der VERANA-Software.   | SFr. 0.00               |                 | SFr. 9'018.90                        |   |
| 187       | <b>Post; GAS DMC</b>                             | Post CH AG              | PostMail, Verkauf Zürich<br>Pfungstweidstrasse 60b<br>8080 Zürich | Geschäftsanwortsendung mit Datamatrix Code.  | SFr. 0.00               |                 | SFr. 0.00                            |   |
| 135       | <b>Schutzzonenvereinbarung; Oeschger Dominik</b> | Oeschger Dominik        | Breitenmatt 81, 5273 Oberhofen                                    | Vereinbarung über die Abgeltung aus den Nutzungsbeschränkungen der Schutzzone Quelle "Brunn", Oberhofen.   | SFr. 0.00               |                 | SFr. 348.00                          | Verunreinigung des Trinkwassers infolge Verstoss gegen die Nutzungsbeschränkungen.                            |
| 46        | <b>Schutzzonenvereinbarung; Schraner Roland</b>  | Schraner Roland         | Eggstrasse 13, 5276 Wil AG  | Ertragsausfall- und Mehraufwandentschädigung bezüglich der Nutzungsbeschränkungen aus dem Schutzzonenreglement für die Quelfassung Tierbrunnen Wil AG. | SFr. 0.00               |                 | SFr. 400.00                          | Verunreinigung des Trinkwassers durch landw. Bewirtschaftung des Grundes bei Nichteinhaltung des Reglementes. |

| <i>ID</i>               | <i>Titel</i>  | <i>OrganisationName</i>              | <i>OrganisationSitz</i>   |
|-------------------------|---|--------------------------------------|---|
| <i>Anschaffungswert</i> | <i>Buchwert</i>   | <i>Gesamtaufwand im Berichtsjahr</i> | <i>Spezifische Risiken</i>  |
| 134                     | <b>Schutzzonenvereinbarung; Steinacher Roland</b>   |                                      |   |
|                         | Steinacher Roland   |                                      | Sinzematthof, 5272 Gansingen  |
|                         | Vereinbarung über die Abgeltung aus den Nutzungsbeschränkungen der Schutzzone Quelle "Brunn", Oberhofen.  |                                      |   |
| SFr. 0.00               |   | SFr. 460.00                          | Verunreinigung des Trinkwassers zufolge Verstoss gegen die die entsprechenden Auflagen.                       |
| 67                      | <b>Schutzzonenvereinbarung; Zumsteg Rudolf</b>  |                                      |   |
|                         | Zumsteg Rudolf  |                                      | Brunnstrasse 47, 5273 Oberhofen   |
|                         | Abgeltung aus den Nutzungsbeschränkungen der Schutzzone Quelle "Brunn" Oberhofen  |                                      |   |
| SFr. 0.00               |   | SFr. 400.00                          | Verschmutzung des Trinkwassers durch Pflanzenschutzmittel etc.  |
| 45                      | <b>Schutzzonenvereinbarung; Zumsteg Stefan</b>  |                                      |   |
|                         | Zumsteg Stefan  |                                      | Egg 113, 5276 Wil AG  |
|                         | Ertragsausfall- und Mehraufwandschädigung bezüglich der Nutzungsbeschränkungen aus dem Schutzzonenreglement für die Quelfassung Tierbrunnen Wil AG.                           |                                      |   |
| SFr. 0.00               |   | SFr. 810.00                          | Verunreinigung des Trinkwassers durch landw. Bewirtschaftung des Grundes bei Nichteinhaltung des Reglementes. |
| 203                     | <b>Spezialfonds für Ortsbild- und Heimatschutzmassnahmen Hottwil</b>  |                                      |   |
|                         | Ortsbild- und Heimatschutzfonds Hottwil   |                                      |   |
|                         | Bilanzkonto 1.29100.01  |                                      |   |
|                         | Einlage in den Fonds, damit der GR Beiträge an die Renovations- und Umbaukosten bewilligen kann, sofern erhebliche Mehraufwendungen im öffentlichen Interesse notwendig sind. |                                      |   |
| SFr. 0.00               |   | SFr. 10'000.00                       |   |

| <i>ID</i> | <i>Titel</i>   | <i>OrganisationName</i>                           | <i>Zweck</i> | <i>Anschaffungswert</i> | <i>Buchwert</i> | <i>Gesamtaufwand im Berichtsjahr</i> | <i>Spezifische Risiken</i> | <i>OrganisationSitz</i>                    |
|-----------|--|---|--------------|-------------------------|-----------------|--------------------------------------|----------------------------|--|
| 172       | <b>Steuerbezugsentschädigung; Christ.-kath. Kirchgemeinde</b>                | Christ.-kath. Kirchgemeinde Obermumpf-Wallbach    |              | SFr. 0.00               |                 | SFr.-130.05                          | -/-                        | Mühliweg 1B<br>4324 Obermumpf              |
| 171       | <b>Steuerbezugsentschädigung; Ref. Kirchgemeinde Laufenburg und Umgebung</b> | Reformierte Kirchgemeinde Laufenburg und Umgebung |              | SFr. 0.00               |                 | SFr.-2'526.50                        | -/-                        | Hermann Suter-Strasse 5<br>5080 Laufenburg |
| 173       | <b>Steuerbezugsentschädigung; Ref. Kirchgemeinde Mandach</b>                 | Reformierte Kirchgemeinde Mandach                 |              | SFr. 0.00               |                 | SFr.-3'682.65                        | -/-                        | 5318 Mandach                               |
| 174       | <b>Steuerbezugsentschädigung; Röm.-Kath. Kirchgemeinde</b>                   | Römisch-Katholische Kirchgemeinde Mettau          |              | SFr. 0.00               |                 | SFr.-19'525.05                       |                            | Pfarrhausweg 9<br>5274 Mettau              |

| <i>ID</i> | <i>Titel</i>            |                 |                                      |                            | <i>OrganisationSitz</i> |
|-----------|-------------------------|-----------------|--------------------------------------|----------------------------|-------------------------|
|           | <i>OrganisationName</i> |                 |                                      |                            |                         |
|           | <i>Zweck</i>            |                 |                                      |                            |                         |
|           | <i>Anschaffungswert</i> | <i>Buchwert</i> | <i>Gesamtaufwand im Berichtsjahr</i> | <i>Spezifische Risiken</i> |                         |

**5 Swisscom; Rahmenbedigungen und Kostenbeteiligung Breitbandnetzausbau Swisscom zwecks Empfang von erweiterten Telekommunikations- sowie Multimediadienleistungen**

Swisscom (Schweiz) AG

Privatkunden  
Distribution Marketing, 3050 Bern

Empfang von erweiterten Telekommunikations- sowie Multimediadienleistungen im Einzugsgebiet des Ortsteils Wil AG.

SFr. 17'200.00

SFr. 0.00

-/-

**177 Wülser Fonds**

Schülerreisefonds Legat Wülser

Die Parzelle darf nicht verkauft werden. Der Pachtzinsertrag muss zur Durchführung des Heimattages der Schule (nicht Skilager, sondern Wanderung oder Reise innerhalb der Kantonsgrenze) verwendet werden.

Bilanzkonto 1.20091.02

SFr. 0.00

| <i>ID</i>    | <i>Titel</i>            | <i>OrganisationName</i> | <i>OrganisationSitz</i>              |
|--------------|-------------------------|-------------------------|--------------------------------------|
| <i>Zweck</i> | <i>Anschaffungswert</i> | <i>Buchwert</i>         | <i>Gesamtaufwand im Berichtsjahr</i> |
|              |                         |                         | <i>Spezifische Risiken</i>           |

## Beteiligung

### 120 Abwasserverband Mettauertal

Abwasserverband Mettauertal

Gemeinde Mettauertal  
Hauptstrasse 68, 5274 Mettau

Der Verband bezweckt die Sammlung und die Reinigung der Abwässer der Verbandsgemeinden.

SFr. 0.00

SFr. 191'555.98

Gewässerverschmutzung.

### 105 Fricktal Regio Planungsverband

Fricktal Regio Planungsverband

Stadt Laufenburg, Laufenplatz 145, 5080 Laufenburg

Der Verband berät die Gemeinden insbesondere in Fragen der Raumplanung, der Siedlungs- und Landschaftsentwicklung, der Verkehrsplanung, der Ver- und Entsorgung und der Koordination innerhalb und über die Region hinaus.

SFr. 0.00

SFr. 5'496.40

Es werden keine spezifischen Risiken für die Mitgliedschaft als Verbandsmitglied beurteilt.

### 52 GAOF

Gde.-Verb.Abfallbeseitigung Oberes Fricktal (GAOF)

Betriebsleitung:  
Ingenieurbüro Fischer + Schild AG, Dammstrasse 3, 5070 Frick

Der Verband bezweckt die geordnete Abfuhr und Entsorgung des Kehrriechts und anderer Abfälle aus den Verbandsgemeinden.

SFr. 0.00

SFr. 87'495.82

Für Schäden, die dem Verband durch Zufuhr gefährlicher und anderer von der Annahmen ausgeschlossener Stoffe entstehen, haftet die betreffende Gemeinde bzw. der Drittlieferant unter Vorbehalt des Rückgriffs auf Dritte.

### 55 Gemeindeverband Bezirk Laufenburg

Gemeindeverband Bezirk Laufenburg

5080 Laufenburg

1.1400.3612.00: Amtsvormundschaft / 1.2200.3612.00: Logopädischer Dienst / 1.4210.3612.00: Mütter-/Väterberatung /  
1.5450.3612.00: Jugend- und Familienberatung

SFr. 0.00

SFr. 153'878.00

Es werden keine spezifischen Risiken für die Mitgliedschaft als Verbandsgemeinde beurteilt.

| <i>ID</i> | <i>Titel</i>                         | <i>OrganisationName</i>                          | <i>OrganisationSitz</i>  | <i>Zweck</i>  | <i>Anschaffungswert</i> | <i>Buchwert</i> | <i>Gesamtaufwand im Berichtsjahr</i> | <i>Spezifische Risiken</i>   |
|-----------|--------------------------------------|--|--|---|-------------------------|-----------------|--------------------------------------|--|
| 59        | <b>GSA Sparblig</b>                  | Gemeinschafts-Schiessanlage "Sparblig" Gansingen | Gemeindeverwaltung, 5272 Gansingen                             | Der Verband bezweckt den Betrieb der Gemeinschaftsschiessanlage im Gebiet "Sparblig" in der Gemeinde Gansingen.   | SFr. 750'462.35         |                 | SFr. 0.00                            | Sanierung  |
| 27        | <b>Kreisschule Regio Laufenburg</b>  | Kreisschule Regio Laufenburg                     | 5080 Laufenburg  | Der Gemeindeverband bezweckt die Führung einer Kreisschule für die Oberstufe der Verbandsgemeinden (die Aufnahme des Schulbetriebes erfolgte im Schuljahr 2006/2007 / Satzungsänderungen gem. GV vom 20.11.09). | SFr. 0.00               |                 | SFr. 401'653.00                      | In erster Linie sind keine Risiken abzuschätzen.                       |
| 65        | <b>Meyer'sche Stiftung</b>           | Meyer'sche Stiftung                              | p.A. Aargauische Kantonalbank, Hauptstrasse 22, 5312 Döttingen | Beitrag z. G. Seniorenreise   | SFr. 0.00               |                 | SFr. 0.00                            | Beitragshöhe ist von den Zinseinnahmen des Stiftungskapitals abhängig. |
| 28        | <b>Musikschule Region Laufenburg</b> | Musikschule Region Laufenburg (MSRL)             | 5080 Laufenburg  | Die Vertragsgemeinde überträgt die Organisation und Durchführung des Instrumentalunterrichts für die Schülerinnen und Schüler der Volksschule sowie von weiteren Intressierten ihrer Gemeinde an die MSRL       | SFr. 0.00               |                 | SFr. 54'123.25                       | Haftung ist nicht definiert  |

| ID  | Titel                              | OrganisationName    | Zweck | OrganisationSitz                  | Anschaffungswert | Buchwert | Gesamtaufwand im Berichtsjahr | Spezifische Risiken |
|-----|------------------------------------|---------------------|-------|-----------------------------------|------------------|----------|-------------------------------|---------------------|
| 151 | <b>Raurica Waldholz AG; Aktien</b> | Raurica Waldholz AG |       | Grammetstrasse 14<br>4410 Liestal | SFr. 10'000.00   |          | SFr.-150.00                   |                     |

## 8 Regionales Entwicklungskonzept Fricktal REK

Fricktal Regio Planungsverband

Geschäftsstelle:  
Judith Arpagaus, Laufenplatz 145, 5080 Laufenburg

Die Gemeinden des Fricktals setzen die Fricktal-Strategie gemeinsam um. Sie kooperieren mit dem Ziel, die Attraktivität des Fricktals zu stärken und die Wettbewerbsfähigkeit gegenüber anderen Regionen zu verbessern. Die Zusammenarbeit ist freiwillig.

SFr. 0.00

SFr. 0.00

-/-

## 20 Regionalpolizei Oberes Fricktal

Regionalpolizei Oberes Fricktal

Hauptstrasse 41, 5070 Frick

Bezweckt die Aufrechterhaltung der öffentlichen Ruhe, Ordnung, Sicherheit und Sittlichkeit. Das Polizeireglement ergänzt die Polizeivorschriften in eidgenössischen, kantonalen und kommunalen Erlassen.

SFr. 600'000.00

SFr. 83'586.00

Spezifische Risiken

In subsidiärer Anwendung könnte bei negativen Polizeivorfällen die Gemeinde Mettauertal aufgrund ihrer hoheitlichen Befugnisse mithaften.



ID Titel

OrganisationName

Zweck

Anschaffungswert

Buchwert

Gesamtaufwand im  
Berichtsjahr

Spezifische Risiken

OrganisationSitz

**25 ZSO Oberes Fricktal**

Gemeindeverband Bevölkerungs- und Zivilschutz Oberes Fricktal (ZSO Oberes Fricktal)

Gemeinde Frick, 5070 Frick

Der Verband erfüllt für seine Mitgliedergemeinden die nach der eidgenössischen und kantonalen Gesetzgebung erforderlichen Ausgaben. Er stellt insbesondere eine zweckmässige Organisation auf und beschafft das gemeinsame Material (mobiles Inventar).

SFr. 0.00

SFr. 35'235.70

-/-

| ID | Titel | OrganisationName | Zweck | OrganisationSitz | Anschaffungswert | Buchwert | Gesamtaufwand im Berichtsjahr | Spezifische Risiken |
|----|-------|------------------|-------|------------------|------------------|----------|-------------------------------|---------------------|
|----|-------|------------------|-------|------------------|------------------|----------|-------------------------------|---------------------|

## Dienstbarkeitsvertrag

### 195 Containersammelplatz Trottmatt

Schibler Anton und Gabriele

Containersammelplatz auf Parz. 4717 für Anwohner der unteren und oberen Trottmatt.

SFr. 0.00

SFr. 0.00

### 144 Hilfiker Josef; Dienstbarkeitsvertrag

Hilfiker Josef

Grossmatt 229

5276 Wil AG

Dingliches Recht, auf Parz. 541 in Wil AG einen Sodbrunnen wiederherzustellen und zu erhalten.

SFr. 50.00

SFr. 0.00

Kosten für allfällige Sicherheitsmassnahmen sowie weitere wiederkehrende Reparatur- und Reinigungsarbeiten gehen zulasten der Gemeinde.

### 209 Oeschger Martin; Dienstbarkeitsvertrag

Oeschger Martin

Oedenholz 117, 5276 Wil AG

Duldungspflicht für den Bestand und Betrieb einer Zivilschutzanlage im Gebäude Oedenholz 117.

SFr. 0.00

### 51 Wiler Trotte; Dienstbarkeitsvertrag

Wiler Trotte Genossenschaft

5276 Wil AG

Abgeltung der Dienstbarkeiten Entsorgungsplatz und Überfahrtsrecht (Wil AG)

SFr. 0.00

bei einer Kündigung durch die MLKG muss ein neuer Entsorgungsplatz gesucht werden

ID Titel

OrganisationName

Zweck

Anschaffungswert

Buchwert

Gesamtaufwand im  
Berichtsjahr

Spezifische Risiken

OrganisationSitz

## Eventualguthaben

115

Keine

SFr. 0.00

SFr. 0.00

| <i>ID</i> | <i>Titel</i>            |                 |                                      |                            |                         |
|-----------|-------------------------|-----------------|--------------------------------------|----------------------------|-------------------------|
|           | <i>OrganisationName</i> |                 |                                      |                            | <i>OrganisationSitz</i> |
|           | <i>Zweck</i>            |                 |                                      |                            |                         |
|           | <i>Anschaffungswert</i> | <i>Buchwert</i> | <i>Gesamtaufwand im Berichtsjahr</i> | <i>Spezifische Risiken</i> |                         |

**Eventualverpflichtungen**

114

Keine

SFr. 0.00

SFr. 0.00

ID Titel

OrganisationName

Zweck

Anschaffungswert

Buchwert

Gesamtaufwand im  
Berichtsjahr

Spezifische Risiken

OrganisationSitz

## Gemeindevertrag

### 137 Abt. Steuern

Gemeinde Mettauertal, Abt. Steuern, Regionales Steueramt Mettauertal-Gansingen

Hauptstrasse 68, Postfach 35, 5274 Mettau

Gemeinsame Führung der Steuerämter Mettauertal und Gansingen in den Räumlichkeiten des Verwaltungszentrums Mettauertal

SFr. 0.00

SFr.-81'945.00

-/-

### 23 Feuerwehr Mettauertal-Gansingen

Feuerwehr Mettauertal-Gansingen

Gemeinde Mettauertal, Hauptstrasse 68, 5274 Mettau

Vereinbarung der Gemeinden Mettauertal und Gansingen über eine gemeinsame Feuerwehr Mettauertal-Gansingen

SFr. 0.00

SFr. 114'444.48

-/-

### 24 Gde. Frick; SanHist

Sanitätshilfesstelle in Frick

5070 Frick

Der Gemeindevertrag regelt die Beteiligung der im Vertrag erwähnten Einwohnergemeinden an der gemeinsamen geschützten Sanitätsstelle in Frick und die Finanzierung der Investitions- und Betriebskosten.

SFr. 0.00

SFr. 0.00

-/-

### 4 Gde. Gansingen; Trink- und Brauchwasser

Gde. Gansingen, Wasserversorgung

Gemeinderat Mettauertal, Hauptstrasse 68, 5274 Mettau

Lieferung von Trink- und Brauchwasser aus den Anlagen WVM an die WVG in Trinkwasserqualität sowie gegenseitige Notwasserlieferung.

SFr. 0.00

SFr.-24'541.05

Qualität des gelieferten Trinkwassers. Es werden periodische Trinkwasserkontrollen durchgeführt.

| <i>ID</i> | <i>Titel</i>                                      | <i>OrganisationName</i>              | <i>OrganisationSitz</i>         | <i>Zweck</i>  | <i>Anschaffungswert</i> | <i>Buchwert</i> | <i>Gesamtaufwand im Berichtsjahr</i> | <i>Spezifische Risiken</i>  |
|-----------|---|--------------------------------------|---------------------------------|---|-------------------------|-----------------|--------------------------------------|---|
| 49        | <b>Gde. Gansingen; Tierkadaver</b>                | Gde. Gansingen                       | 5272 Gansingen                  | Anlieferung von tierischen nebenprodukten (Tierkadaver) in die Tierkörpersammelstelle der Gemeinde Gansingen.   | SFr. 0.00               |                 | SFr. 4'435.50                        | Sicherstellung der Weiterverrechnung an die Tierhalter durch die Wohnsitzgemeinde.  |
| 204       | <b>Gde. Laufenburg; Regionales Zivilstandsamt</b> | Regionales Zivilstandsamt Laufenburg | Marktplatz 191, 5080 Laufenburg | Vertrag über die Zusammenarbeit der Gemeinden innerhalb des Zivilstandskreises Laufenburg zur Führung eines Regionalen Zivilstandsamtes.  | SFr. 0.00               |                 | SFr. 5'598.00                        | -/-   |
| 44        | <b>Gde. Leibstadt; Wasserlieferungsvertrag</b>    | Gde. Leibstadt (WVL)                 | 5325 Leibstadt                  | Wasserabgabe von der Wasserversorgung Leibstadt an die Wasserversorgung Etzgen-Mettau für den Notbetrieb.   | SFr. 0.00               |                 | SFr. 1'000.00                        | Verunreinigung des Trinkwassers / max. Wasserabgabe ca. 600 m3 pro Tag / bei Wassermangel kann die Abgabe beschränkt werden |
| 43        | <b>Gde. Mandach; Wasserlieferungsvertrag</b>      | Gde. Mandach, Wasserversorgung       | 5318 Mandach                    | Lieferung von Trink- und Brauchwasser durch die WV Mandach an die WV Mettauertal in Trinkwasserqualität gemäss den einschlägigen Vorschriften sowie die Sicherstellung der Notwasserversorgung für die WV Mandach ab der WV Mettauertal / Bau / Unterhalt | SFr. 0.00               |                 | SFr. 19'100.00                       | Verunreinigung des Trinkwassers / bei Knappheit der Quelle Mandach haben die Abonnenten der WV Mandach Vorrang.             |

| <i>ID</i> | <i>Titel</i> | <i>OrganisationName</i> | <i>Zweck</i> | <i>Anschaffungswert</i> | <i>Buchwert</i> | <i>Gesamtaufwand im Berichtsjahr</i> | <i>Spezifische Risiken</i> | <i>OrganisationSitz</i> |
|-----------|--------------|-------------------------|--------------|-------------------------|-----------------|--------------------------------------|----------------------------|-------------------------|
|-----------|--------------|-------------------------|--------------|-------------------------|-----------------|--------------------------------------|----------------------------|-------------------------|

142 **Gde. Schwaderloch; Baurechtsvertrag**

Gde. Schwaderloch

5326 Schwaderloch

Baurechtsvertrag für das Erstellen und Benützen eines Aussenhydranten beim Reservoir Berg, Mettauerberg, mit Wasserbezugsrecht im Brandfall.

SFr. 0.00

SFr. 0.00

-/-

9 **Vertrag über den Zusammenschluss**

Gde. Mettauertal

Hauptstrasse 68  
5274 Mettau

Vertrag über den Zusammenschluss der Einwohnergemeinden Etzgen, Hottwil, Mettau, Oberhofen und Wil

SFr. 0.00

SFr. 0.00

-/-

| <i>ID</i> | <i>Titel</i> | <i>OrganisationName</i> | <i>Zweck</i> | <i>Anschaffungswert</i> | <i>Buchwert</i> | <i>Gesamtaufwand im Berichtsjahr</i> | <i>Spezifische Risiken</i> | <i>OrganisationSitz</i> |
|-----------|--------------|-------------------------|--------------|-------------------------|-----------------|--------------------------------------|----------------------------|-------------------------|
|-----------|--------------|-------------------------|--------------|-------------------------|-----------------|--------------------------------------|----------------------------|-------------------------|

### Konzessionsvertrag

**190 Dep. BVU, Grundwasserkonzession "Brunnmatt, Mettau" 34.000.108**

Dep. Bau, Verkehr und Umwelt

Entfelderstrasse 22  
5001 Aarau

Konzession zur Nutzung von öffentlichem Grundwasser für die Grundwasserfassung "Brunnmatt, Mettau".

SFr. 0.00

SFr. 11'970.50

**189 Dep. BVU, Grundwasserkonzession "Kirchmatt " 34.000.321**

Dep. Bau, Verkehr und Umwelt

Entfelderstrasse 22  
5001 Aarau

Konzession zur Nutzung von öffentlichem Grundwasser für die Grundwasserfassung "Kirchmatt, Wil AG".

SFr. 0.00

SFr. 2'988.75

**12 EMU; Konzessionsvertrag**

Elektra Mettauertal und Umgebung

5277 Hottwil

Belieferung sämtlicher vorhandenen und zukünftigen Bezüger von elektrischer Energie auf dem Gebiet der Gemeinde durch die EMU.

SFr. 0.00

SFr.-24'347.50



| <i>ID</i> | <i>Titel</i> | <i>OrganisationName</i> | <i>OrganisationSitz</i> | <i>Zweck</i> | <i>Ansaffungswert</i> | <i>Buchwert</i> | <i>Gesamtaufwand im Berichtsjahr</i> | <i>Spezifische Risiken</i> |
|-----------|--------------|-------------------------|-------------------------|--------------|-----------------------|-----------------|--------------------------------------|----------------------------|
|-----------|--------------|-------------------------|-------------------------|--------------|-----------------------|-----------------|--------------------------------------|----------------------------|

## Leasing

### 183 Bürokonzept Schaller AG

Bürokonzept Schaller AG

Ringstrasse Nord 41  
5600 Lenzburg

Service- und Wartungsvertrag für Kopiergeräte in der Gemeindeverwaltung

SFr. 0.00

SFr. 2'153.65

### 194 Canon AG; Servicevertrag

Canon (Schweiz) AG

Richtstrasse 9  
8304 Wallisellen

Servicevertrag für Kopiergeräte der Schule Mettauertal

SFr. 0.00

SFr. 7'229.79

### 193 Canon; Mietvertrag

Canon (Schweiz) AG

Richtstrasse 9  
8304 Wallisellen

Mietvertrag für Kopiergeräte der Schule

SFr. 0.00

SFr. 3'334.44

### 184 NPK Finanz AG

NPK Finanz AG

Falkenweg 1  
6340 Baar

Mietvertrag für Kopiergeräte in der Gemeindeverwaltung

SFr. 0.00

SFr. 3'748.00

ID Titel

OrganisationName

Zweck

Anschaffungswert

Buchwert

Gesamtaufwand im  
Berichtsjahr

Spezifische Risiken

OrganisationSitz

## Leistungsvertrag

### 161 "Gästehaus Flösser" im alten Schulhaus Hottwil

Keller Geri

Hofmattstrasse 140  
5277 Hottwil

Das Gästehaus Flösser im alten Schulhaus Hottwil ist eine Unterkunft, dessen Betreuung der Eigentümerin als politische Gemeinde obliegt. Dem Gemeindeinteresse sind die Ziele wirtschaftlicher Natur untergeordnet.

SFr. 0.00

SFr.-17'253.70

Zahlungsunfähigkeit oder Veruntreuung durch den Betreiber, ausbleibende Gäste.

### 166 Aargauer Zeitung; Zeitungsabos

AZ Zeitungen AG

Neumattstrasse 1  
5001 Aarau

2 Jahresabo's der Aargauer Zeitung (inkl. Wochenendausgabe).

SFr. 0.00

SFr. 491.00

### 200 Aduno SA; Zahlterminal

Aduno SA

Via Argine 5  
6930 Bedano

Möglichkeit von bargeldlosem bezahlen am Schalter der Einwohnerdienste.

SFr. 2'230.00

SFr. 181.45

Defekt des Gerätes.

### 201 Agrofutura AG; Bewirtschaftungsvertrag

Agrofutura AG

Ackerstrasse  
Postfach, 5070 Frick

Der Bewirtschafter verpflichtet sich, die aufgeführten Objekte gemäss den in den Richtlinien umschriebenen Grundsätzen, Auflagen und Bedingungen zu bewirtschaften.

SFr. 0.00

Unsachgemässe Bewirtschaftung führt zu Streichung oder Kürzung der Beiträge.

| <i>ID</i> | <i>Titel</i>                             | <i>OrganisationName</i> | <i>Zweck</i>                                      | <i>Anschaffungswert</i> | <i>Buchwert</i> | <i>Gesamtaufwand im Berichtsjahr</i> | <i>Spezifische Risiken</i> | <i>OrganisationSitz</i>                            |
|-----------|--|-------------------------|---|-------------------------|-----------------|--------------------------------------|----------------------------|--|
| 196       | <b>APG SGA Traffic AG; Traffic Board</b> | APG SGA Traffic AG      | Werbung auf PostAuto Brugg und Umgebung (3 Busse) | SFr. 0.00               |                 | SFr. 14'580.00                       |                            | Mühlemattstrasse 50<br>Postfach 2222<br>5001 Aarau |

|     |                                   |                            |  |           |  |               |  |   |
|-----|-----------------------------------|----------------------------|--|-----------|--|---------------|--|---|
| 125 | <b>Betreibungsamt Mettauertal</b> | Betreibungsamt Mettauertal | Die Betreibungsämter der Betreibungskreise Mettauertal, Schwaderloch und Gansingen werden gemeinsam in Mettau geführt. | SFr. 0.00 |  | SFr. 6'020.00 | Es können keine spezifischen Risiken abgeschätzt werden. | Peter Tallichet, Spitalhalde 31, 4310 Rheinfelden |
|-----|-----------------------------------|----------------------------|--|-----------|--|---------------|--|---|

|     |  |                     |   |                |  |  |  |  |
|-----|--|---------------------|---|----------------|--|--|--|--|
| 186 | <b>CMIAXIOMA; Dossierbrowser und Zusammenarbeit Dritte</b> | Talus Informatik AG | Dossierbrowser und Zusammenarbeit Dritte zu CMIAXIOMA | SFr. 14'040.00 |  |  |  | Stückirain 10<br>3266 Wiler bei Seedorf BE |
|-----|--|---------------------|---|----------------|--|--|--|--|

|     |                                    |                     |  |               |  |  |  |  |
|-----|------------------------------------|---------------------|--|---------------|--|--|--|--|
| 185 | <b>CMIAXIOMA; Graphax Scanning</b> | Talus Informatik AG | Graphax Scanning für Konica Minolta direkt nach CMIAXIOMA. | SFr. 1'375.00 |  |  |  | Stückirain 10<br>3266 Wiler bei Seedorf BE |
|-----|------------------------------------|---------------------|--|---------------|--|--|--|--|

| <i>ID</i> | <i>Titel</i>                    | <i>OrganisationName</i> | <i>Zweck</i>                                   | <i>OrganisationSitz</i>                    | <i>Anschaffungswert</i> | <i>Buchwert</i> | <i>Gesamtaufwand im Berichtsjahr</i> | <i>Spezifische Risiken</i> |
|-----------|---------------------------------|-------------------------|--|--|-------------------------|-----------------|--------------------------------------|----------------------------|
| 178       | <b>CMIAXIOMA; Webpublikator</b> | Talus Informatik AG     | Online Sitzungsvorbereitung des Gemeinderates. | Stückirain 10<br>3266 Wiler bei Seedorf BE | SFr. 15'314.40          |                 | SFr. 10'026.15                       | Ausfall des Programms.     |

|    |                                    |                        |                            |                            |           |  |               |     |
|----|------------------------------------|------------------------|----------------------------|----------------------------|-----------|--|---------------|-----|
| 50 | <b>Florian GmbH; Häckseldienst</b> | Florian Gansingen GmbH | Organisation Häckseldienst | Talstrasse 69, 5275 Etzgen | SFr. 0.00 |  | SFr. 3'180.71 | -/- |
|----|------------------------------------|------------------------|----------------------------|----------------------------|-----------|--|---------------|-----|

|     |  |                   |   |  |               |  |  |     |
|-----|--|-------------------|---|--|---------------|--|--|-----|
| 170 | <b>format webagentur; Raumreservationssystem</b> | format webagentur | Ablösung des bestehenden Raumreservationssystem auf der Homepage. | Stückirain 10<br>3266 Wiler bei Seedorf BE | SFr. 5'259.60 |  |  | -/- |
|-----|--|-------------------|---|--|---------------|--|--|-----|

|   |                                |                         |   |                               |                |  |                |     |
|---|--------------------------------|-------------------------|---|-------------------------------|----------------|--|----------------|-----|
| 7 | <b>Hürlimann Informatik AG</b> | Hürlimann Informatik AG | Einführung und Unterhalt der Gemeindesoftwarelösung Hi-Soft | Schulstrasse 24, 5621 Zufikon | SFr. 75'331.00 |  | SFr. 20'711.70 | -/- |
|---|--------------------------------|-------------------------|---|-------------------------------|----------------|--|----------------|-----|

| <i>ID</i> | <i>Titel</i>      | <i>OrganisationName</i>   | <i>OrganisationSitz</i> | <i>Zweck</i>  | <i>Anschaffungswert</i> | <i>Buchwert</i> | <i>Gesamtaufwand im Berichtsjahr</i> | <i>Spezifische Risiken</i>                 |
|-----------|-------------------|---|-------------------------|---|-------------------------|-----------------|--------------------------------------|--|
| 98        | <b>Kaminfeger</b> | Feuerpolizei, Rauchgaskontrolleur, Konzession Kaminfeger - Markus Hollenstein | 5082 Kaisten            | Übernimmt den Kaminfegerdienst, den kommunalen Brandschutz, die Feuerschau sowie die Feuerungs- und Rauchgaskontrollen. | SFr. 0.00               |                 |                                      | In erster Linie keine Risiken abschätzbar. |

**64 Koch + Partner; koordinierte Nachführung der Werkleitungen**

Koch + Partner

Im Bifang 2, 5080 Laufenburg

Der vorliegende Rahmenvertrag regelt Art, Umfang und Zuständigkeit im Zusammenhang mit der laufenden Nachführung der Werkleitungen Wasser und Abwasser in der Gemeinde Mettauertal.

SFr. 0.00

-/-

**213 KOMKA-Anschluss**

Informatik Aargau

Anschluss an das Kommunikations-Netz des Kantons Aargau

SFr. 0.00

SFr. 4'010.15

**13 Koordinationsstelle Feuerungskontrolle Aargau**

Koordinationsstelle Feuerungskontrolle Aargau

p.A. IBB Erdgas AG, Gaswerkstrasse 5, 5200 Brugg

Regelung der Abgabe, Inkasso und Rückerstattung der Vignetten durch die FKA zur Ausführung der amtlichen Feuerungskontrolle durch das Servicegewerbe.

SFr. 0.00

SFr. 0.00

-/-

| <i>ID</i> | <i>Titel</i>                               | <i>OrganisationName</i>             | <i>OrganisationSitz</i>                      | <i>Zweck</i>   | <i>Anschaffungswert</i> | <i>Buchwert</i> | <i>Gesamtaufwand im Berichtsjahr</i> | <i>Spezifische Risiken</i>   |
|-----------|--|-------------------------------------|--|--|-------------------------|-----------------|--------------------------------------|--|
| 63        | <b>KSTA; "IVAR"</b>                        | Kanton Aargau                       | Kant. Steueramt, Tellistrasse 67, 5004 Aarau | Benützung der Applikation "IVAR" (Computerunterstützte Inventarisierung).  | SFr. 300.00             |                 | SFr. 0.00                            | -/-  |
| 206       | <b>KSTA; DIGITAX</b>                       | Kanton Aargau, Kantonales Steueramt | Telli-Hochhaus, Tellistrasse 67, 5004 Aarau  | Das KStA bietet den Gemeinden die Dienstleistung DIGITAX (Vollbeleg-Scanning/papierloses Taxieren und elektronisches Archivieren) an.                      | SFr. 0.00               |                 | SFr. 14'282.80                       | Falls die Informatik nicht reibungslos läuft, kann das Steueramt nicht arbeiten und es kommt zu Verzögerungen bei den Veranlagungen. |
| 162       | <b>Mittner GmbH; Recycling Mettauertal</b> | Mittner GmbH                        | Landstrasse 224<br>5275 Etzgen               | Entsorgung von Wertstoffen für die Einwohnerinnen und Einwohner der Gemeinde Mettauertal. Nicht betroffen sind die Kehrichtabfuhr sowie die Grüngutabfuhr. | SFr. 0.00               |                 | SFr. 9'815.00                        | Konkurs der Firma oder Verstoß gegen das Umweltschutzgesetz  |
| 164       | <b>Post CH AG; Gratiszeitungen</b>         | Post CH AG; Poststellen und Verkauf | Dorfstrasse 6<br>5303 Würenlingen            | Verteilung von Flugblättern / Info Gemeinde Mettauertal durch die Post zu günstigen Konditionen.   | SFr. 0.00               |                 | SFr. 0.00                            |  |

| <i>ID</i> | <i>Titel</i>  | <i>OrganisationName</i>    | <i>OrganisationSitz</i>                    | <i>Zweck</i>  | <i>Ansaffungswert</i> | <i>Buchwert</i> | <i>Gesamtaufwand im Berichtsjahr</i> | <i>Spezifische Risiken</i>  |
|-----------|---|----------------------------|--|---|-----------------------|-----------------|--------------------------------------|---|
| 188       | <b>PostAuto Schweiz AG; Schülerbus</b>                    | PostAuto Schweiz AG        | Belpstrasse 37<br>3030 Bern                | Erbringung von Fahrleistungen auf der Linie 142 für den Schülerverkehr.   | SFr. 0.00             |                 | SFr. 13'600.00                       |   |
| 167       | <b>Postfinance; Zahlterminal</b>                          | Postfinance, Card Services | Engenhaldenstrasse 22<br>3030 Bern         | Möglichkeit von bargeldlosem bezahlen am Schalter der Einwohnerdienste.   | SFr. 0.00             |                 | SFr. 0.00                            |   |
| 207       | <b>Pro Senectute Aargau (Anlauf- und Beratungsstelle)</b> | Pro Senectute Aargau       | Bachstrasse 111, Postfach 3526, 5001 Aarau | Die Gemeinde hat gemäss Pflegegesetz des Kt. Aargau für ihre Einwohner eine Anlauf- und Beratungsstelle einzurichten. Die Anlauf- und Beratungsstelle dient betagten Personen und ihren Angehörigen zur Information über das Angebot der vorhabenden Dienste. | SFr. 0.00             |                 | SFr. 240.00                          | In erster Linie sind keine Risiken abschätzbar.   |
| 36        | <b>Pro Senectute Aargau (Leistungsvereinbarung)</b>       | Pro Senectute Aargau       | Bachstrasse 111, Postfach 3526, 5001 Aarau | Mit der vorliegenden Vereinbarung gewährleisten die Auftraggeberin und die Auftragnehmerin eine fachgerechte, bedarfsorientierte und wirksame Hilfe zu Hause bei Menschen im Alter 60 plus (§§ 9, 10 und 11 PflG und § 8 PflV).                               | SFr. 0.00             |                 | SFr. 640.20                          | Einsprachen gegen allfällige Einstellungen von Spitex-Leistungen werden an den Gemeinderat gerichtet (der Gemeinderat würde vorgängig über eine solche Entscheidung informiert) |

| <i>ID</i> | <i>Titel</i>  | <i>OrganisationName</i>   | <i>OrganisationSitz</i>                | <i>Zweck</i>   | <i>Anschaffungswert</i> | <i>Buchwert</i> | <i>Gesamtaufwand im Berichtsjahr</i> | <i>Spezifische Risiken</i> |
|-----------|---|---------------------------|--|--|-------------------------|-----------------|--------------------------------------|----------------------------|
| 150       | <b>Regionalwerke AG; geoProRegio</b>                          | Regionalwerke AG Baden    | Haselstrasse 15<br>5401 Baden          | Koordinierte Bereitstellung von digitalen Informationen in geoProRegio.  | SFr. 0.00               |                 | SFr. 3'651.05                        | -/-                        |
| 146       | <b>Statistik Aargau; Datenbank</b>                            | Statistisches Amt Aargau  | Bleichemattstrasse 4<br>5001 Aarau     | Recht zur Benutzung der Statistischen Datenbank des Kantons Aargau.  | SFr. 0.00               |                 | SFr. 0.00                            | -/-                        |
| 175       | <b>Sunrise; Natelabo</b>                                      | Sunrise Communications AG | Binzmühlestrasse 130<br>8050 Zürich    | Mobiles ablesen der neuen Kampstrup Wasseruhren  | SFr. 181.00             |                 | SFr. 0.00                            | Beschädigung des Gerätes.  |
| 141       | <b>upc cablecom GmbH; Anschluss- und Nutzungsvereinbarung</b> | upc cablecom GmbH         | Industriestrasse 19<br>8112 Otelfingen | Investitionskostenbeitrag an Erstellung des Hausanschlusses mit der Verpflichtung, zum späteren Abschluss eines Gebührenvertrages. | SFr. 1'944.00           |                 |                                      | -/-                        |



| <i>ID</i>               | <i>Titel</i>  | <i>OrganisationName</i>              | <i>Zweck</i>   | <i>OrganisationSitz</i>                |
|-------------------------|---|--------------------------------------|--|--|
| <i>Anschaffungswert</i> | <i>Buchwert</i>   | <i>Gesamtaufwand im Berichtsjahr</i> | <i>Spezifische Risiken</i>                                   |  |
| 160                     | <b>upc cablecom GmbH; Anschluss- und Nutzungsvereinbarung ANV</b>                               |                                      |  |  |
|                         | upc cablecom GmbH   |                                      |  | Industriestrasse 19<br>8112 Otelfingen |
|                         | upc cablecom schliesst die Liegenschaft Hauptstrasse 52, Hottwil, an ihr Kommunikationsnetz an. |                                      |  |  |
| SFr. 1'944.00           |   | SFr. 0.00                            | Beinhaltet die Verpflichtung zum späteren Gebührenabschluss. |  |

ID

Titel  
OrganisationName

Zweck

Anschaffungswert

Buchwert

Gesamtaufwand im  
Berichtsjahr

Spezifische Risiken

OrganisationSitz

## Mitglied

### 130 AARGAU Tourismus

AARGAU Tourismus

Hintere Vorstadt 5, 5000 Aarau

Durch die Tätigkeit und Koordination des Vereins AARGAU Tourismus wird innerhalb des Kantons Aargau ein Mehrwert für das kantonale Tourismusangebot generiert.

SFr. 0.00

SFr. 200.00

Keine für die Gemeinde.

### 103 Begleitete Besuchstages Aargau

Verein BBT Aargau

Postfach 70, 5201 Brugg

Das Führen begleiteter Besuchstage für Kinder in getrennt lebender, geschiedener, alleinerziehender oder in anderen Konflikt geladenen Verhältnissen lebender Eltern im Kanton Aargau.

SFr. 0.00

SFr. 233.75

Es werden keine spezifischen Risiken für die Mitgliedschaft als Vereinsmitglied beurteilt.

### 113 Fachstelle für Schuldenfragen

Fachstelle für Schuldenfragen Aargau

Effingerweg 12, 5000 Aarau

Der Verein führt eine Fachstelle für Schuldenfragen. Diese plant und realisiert Dienstleistungen in den Bereichen Schuldenprävention, Schuldenberatung und Schuldenbereinigung.

SFr. 0.00

SFr. 400.00

Mitglieder sind nicht bekannt.

### 60 Hauseigentümergebiet (HEV); Mitgliedschaft

Hauseigentümergebiet (HEV)

Sektion Fricktal: Präsidentin Regula Senn, 5070 Frick  
Kantonalverband: Stadtturmstrasse 19, 5401 Baden

Der Verein bezweckt die Wahrung und Förderung des Haus- und Grundeigentums.

SFr. 0.00

SFr. 0.00

-/-

| <i>ID</i>               | <i>Titel</i>  | <i>OrganisationName</i>              | <i>OrganisationSitz</i>   |
|-------------------------|---|--------------------------------------|---|
| <i>Anschaffungswert</i> | <i>Buchwert</i>   | <i>Gesamtaufwand im Berichtsjahr</i> | <i>Spezifische Risiken</i>  |
| 32                      | <b>Jurapark Aargau; Parkvertrag</b>   |                                      |   |
|                         | Jurapark Aargau   |                                      | Geschäftsstelle, Linn 51, 5225 Bözberg  |
|                         | Die Qualität von Natur und Landschaft zu erhalten und aufzuwerten sowie eine nachhaltig betriebene Wirtschaft zu fördern, welche den ländlichen Raum des Parkgebiets wirtschaftlich stärkt (Gewerbe, Land- und Waldwirtschaft, Tourismus).                      |                                      |   |
|                         | SFr. 0.00   | SFr. 9'815.00                        | -/-   |
| 34                      | <b>Kinderspitex</b>   |                                      |   |
|                         | Kinderspitex Nordwestschweiz  |                                      |   |
|                         | Die Auftragnehmerin ermöglicht es kranken Kindern, in der ihnen vertrauten Umgebung zu bleiben, solange es für alle Beteiligten zumutbar ist (§§ 9, 10 und 11 PflG und § 8 PflV).   |                                      |   |
|                         | SFr. 0.00   | SFr. 0.00                            | Einsprachen gegen allfällige Einstellungen von Spitex-Leistungen werden an den Gemeinderat gerichtet (der Gemeinderat würde vorgängig über eine solche Entscheidung informiert) |
| 33                      | <b>Krebsliga Aargau</b>   |                                      |   |
|                         | Krebsliga Aargau  |                                      | Milchgasse 41, 5001 Aarau   |
|                         | Mit der vorliegenden Vereinbarung gewährleisten die Auftraggeberin und die Auftragnehmerin eine fachgerechte, bedarfsorientierte und wirksame Pflege und Betreuung von krebskranken Menschen und ihren Angehörigen zu Hause (§§ 9, 10 und 11 PflG und § 8 PflV) |                                      |   |
|                         | SFr. 0.00   | SFr. 0.00                            | Einsprachen gegen allfällige Einstellungen von Spitex-Leistungen werden an den Gemeinderat gerichtet (der Gemeinderat würde vorgängig über eine solche Entscheidung informiert) |

ID Titel

OrganisationName

Zweck

Anschaffungswert

Buchwert

Gesamtaufwand im  
Berichtsjahr

Spezifische Risiken

OrganisationSitz

157 **Schweiz. Gemeindeverband**

Schweiz. Gemeindeverband

Solothurnstrasse 22  
3322 Urtenen-Schönbühl

Der Verband fördert die Durchsetzung der gemeinsamen Interessen der Schweizer Gemeinden als dritte föderative Kraft im Bundesstaat unter Berücksichtigung ihrer unterschiedlichen Eigenart und unterstützt jegliche Bestrebungen zur Wahrung ihrer Autonomie

SFr. 0.00

SFr. 400.00

-/-

35 **Spitex Regio Laufenburg**

Spitex Regio Laufenburg

5274 Mettau

Die Auftraggeberin beauftragt die Auftragnehmerin mit der Durchführung von Dienstleistungen der Hilfe und Pflege zu Hause im Gebiet der Gemeinden (§§ 9, 10 und 11 PflG und § 8 PflV).

SFr. 0.00

SFr. 157'040.00

Kein Vertreter des Gemeinderates im Vorstand.

155 **VAO**

VAO Verein für Altersbetreuung im Oberen Fricktal

Geschäftsstelle, Hautstrasse 53, Postfach 204,  
5070 Frick

Den Menschen im Alter in der Region eine Begleitung von hoher fachlicher und menschlicher Qualität, entsprechend den Vorgaben der Pflegeheimkonzeption des Kantons Aargau zu bieten.

SFr. 0.00

SFr. 0.00

Keine bekannten Risiken.

156 **Verein MSRL**

Verein Musikschule Region Laufenburg

Der Verein betreibt eine Musikschule und fördert so eine fundierte und breigefächerte Musikausbildung, die durch aktives Musizieren zur kreativen Leistung und nicht zur Konsumhaltung führen soll.

SFr. 0.00

SFr. 550.00

Keine.

| <i>ID</i>    | <i>Titel</i>            | <i>OrganisationName</i>  | <i>OrganisationSitz</i>                    |
|--------------|-------------------------|--|--|
| <i>Zweck</i> | <i>Anschaffungswert</i> | <i>Buchwert</i>  | <i>Gesamtaufwand im Berichtsjahr</i>       |
|              |                         |  | <i>Spezifische Risiken</i>                 |
| 136          | <b>WivA</b>             | Verein Wiedereingliederung von Arbeitslosen Fricktal   | Industriestrasse 18, Postfach, 4313 Möhlin |
|              |                         | Der Verein leistet einen Beitrag zur Linderung der Arbeitslosigkeit und ihrer sozialen Folgen. |  |
|              | SFr. 0.00               |  | SFr. 981.50                                |
|              |                         |  | -/-  |

ID Titel

OrganisationName

Zweck

Anschaffungswert

Buchwert

Gesamtaufwand im  
Berichtsjahr

Spezifische Risiken

OrganisationSitz

## Wartungsvertrag

### 121 Alder + Eisenhut AG

Alder + Eisenhut AG Turngerätehersteller

9642 Ebnat-Kappel

Revision und gründliche Instandstellung der Turngeräte in den Turnhallen von Hottwil, Mettau, Wil AG und Etzgen.

1.2170.3151.00 (Wil/Etzgen) Fr. 2357.20; 1.0290.3151.00 (Hottwil/Mettau) Fr. 0.00

SFr. 0.00

SFr. 3'751.65

### 122 Aquafides Schweiz AG

Aquafides Schweiz AG

Riedwiesenstrasse 12  
8305 Dietikon

Wartung, Reinigung, Kontrolle, Transmissionsmessung - und falls notwendig - Einbau von Ersatzteilen (Strahlerwechsel nach Bedarf). Betr. GWPW Brunn und PW Kirchmatt.

SFr. 0.00

SFr. 1'305.01

-/-

### 202 AVB AG; Servicevertrag

AVB AG

Rütifeldstrasse 7, 3294 Büren a/A  
3294 Büren a/A

Revision von Druckreduzierventilen

SFr. 0.00

SFr. 592.35

-/-

### 214 CMI AXIOMA

Talus Informatik AG

Stückirain 10, 3266 Wiler bei Seedorf BE

Dienstleistungsvertrag für CMI AXIOMA

SFr. 0.00

SFr. 10'026.15

| ID | Titel | OrganisationName | OrganisationSitz | Zweck | Anschaffungswert | Buchwert | Gesamtaufwand im Berichtsjahr | Spezifische Risiken |
|----|-------|------------------|------------------|-------|------------------|----------|-------------------------------|---------------------|
|----|-------|------------------|------------------|-------|------------------|----------|-------------------------------|---------------------|

**143 Diartis AG; Software Wartungsvertrag**

Diartis AG

Bahnhofstrasse 41  
5600 Lenzburg

Software Wartungsvertrag für die Standardsoftware klib.net der Abt. Soziale Dienste.

SFr. 7'711.20

SFr. 1'383.95

-/-

**128 Electrolux AG/SA; Garantieverlängerung**

Electrolux AG/SA

Industriestrasse 10, 5506 Mägenwil

Garantieverlängerung für die Geräte der Küche im Verwaltungszentrum.

SFr. 0.00

SFr. 266.25

Unsachgemässe Handhabung der Gerätschaften.

**38 Herzog Transporte AG; Strassenreinigung**

Herzog Transporte AG

5063 Wölflinswil

Maschinelle Strassenreinigung der Gemeinde Mettauertal.

SFr. 0.00

SFr. 31'655.30

Haftung bei Schäden nicht im Vertrag aufgeführt

**131 Meisterfilter AG; Servicevertrag**

Meisterfilter AG

untere Brühlmatt 714  
4712 Laupersdorf

Servicevertrag für Elektrofilter im Schulhaus Mettau, Heizung VZ (Reinigungs- und Wartungsarbeiten, Funktionskontrolle sowie Instruktion des Personals)

SFr. 0.00

SFr. 610.00

Bedienungsfehler sind ausgeschlossen.

| <i>ID</i> | <i>Titel</i>  | <i>OrganisationName</i> | <i>OrganisationSitz</i>  | <i>Zweck</i>   | <i>Anschaffungswert</i> | <i>Buchwert</i> | <i>Gesamtaufwand im Berichtsjahr</i> | <i>Spezifische Risiken</i> |
|-----------|---|-------------------------|--|--|-------------------------|-----------------|--------------------------------------|----------------------------|
| 199       | <b>Meisterfilter AG; Wartungsvertrag Holzschnitzelfeuerung Trottmatt</b>          | Meisterfilter AG        | Untere Brühlmatt 714<br>4712 Lauperdorf                          | Servicevertrag für Elektrofilter in der Holzschnitzelfeuerung Trottmatt (Reinigungs- und Wartungsarbeiten, Funktionskontrolle sowie Instruktion des Personals) | SFr. 0.00               |                 | SFr. 610.00                          |                            |
| 163       | <b>Muff AG; Service-Vertrag Glockenläutanlage ehem. Gemeindehaus Oberhofen AG</b> | Joh. Muff AG            | Am Klangweg 2<br>6234 Triengen                                   | Die Firma Joh. Muff AG übernimmt die regelmässige Schmierung und Wartung der Glockenläutanlage im ehem. Gemeindehaus Oberhofen AG.                             | SFr. 0.00               |                 | SFr. 163.70                          |                            |
| 133       | <b>Nilan AG; Servicevertrag all inclusive</b>                                     | Nilan AG                | Schützenstrasse 33, 8902 Urdorf                                  | Durchführung der Wartungsarbeiten an der Lüftung im Verwaltungszentrum.  | SFr. 0.00               |                 | SFr. 1'378.55                        | -/-                        |
| 149       | <b>Post; Frankiersystem ISF</b>   | Die Schweizerische Post | PostMail, Servicecenter Frankieren<br>Postfach 2634, 6009 Luzern | Verwendung eines ISF-Endgerätes mit Digitaldruck (Frankiermaschine).   | SFr. 0.00               |                 | SFr. 0.00                            | -/-                        |



| <i>ID</i> | <i>Titel</i>   | <i>OrganisationName</i>  | <i>Zweck</i>  | <i>Anschaffungswert</i> | <i>Buchwert</i> | <i>Gesamtaufwand im Berichtsjahr</i> | <i>Spezifische Risiken</i>        | <i>OrganisationSitz</i>                           |
|-----------|--|--------------------------|---|-------------------------|-----------------|--------------------------------------|-----------------------------------|---|
| 197       | <b>Schmid AG, Holzfeuerungen; Wartungsvertrag VZ</b>     | Schmid AG Holzfeuerungen | Jährliche Revision und Durchführung des EMW in der Holzschnitzelfeuerung VZ.        | SFr. 0.00               |                 | SFr. 2'876.60                        |                                   | Hörnlistrasse 12<br>Postfach 42<br>8360 Eschlikon |
| 30        | <b>Schmid AG; Holzfeuerungsanlage Schule Wil AG</b>      | Schmid AG                | jährliche Revision der Holzfeuerungsanlage (Vereinbarung Pauschalpreis)             | SFr. 0.00               |                 | SFr. 1'432.40                        | lange Bindung bei Unzufriedenheit | Hörnlistrasse 12, 8360 Eschlikon                  |
| 198       | <b>Schmid AG; Wartungsvertrag Holzfeuerung Trottmatt</b> | Schmid AG                | Jährliche Revision und Durchführung des EMW in der Holzschnitzelfeuerung Trottmatt. | SFr. 0.00               |                 | SFr. 2'737.00                        |                                   | Hörnlistrasse 12<br>Postfach 42<br>8360 Eschlikon |
| 127       | <b>SUBAG TECH AG; Klimagerät</b>                         | SUBAG TECH AG            | Wartungsplan für das Klimagerät im IT-Raum des Verwaltungszentrums.                 | SFr. 0.00               |                 | SFr. 371.55                          | -/-                               | Täferenstrasse 15, 5405 Baden                     |

ID Titel

OrganisationName

Zweck

Anschaffungswert

Buchwert

Gesamtaufwand im  
Berichtsjahr

Spezifische Risiken

OrganisationSitz

129 WINNAIR AG; Servicevertrag Lüftung

WINNAIR AG

Service-Vertrag für die Lüftungsanlage im Verwaltungszentrum Mettauertal.

SFr. 0.00

SFr. 0.00

-/-

obere Brühlstrasse 4, 4800 Zofingen

# Anlagespiegel

---

# Anlagespiegel des Finanzvermögens: 1.1080

Gemeinde Mettauertal  
Buchungsperiode 2018

Eingrenzung Betrieb: Nicht Ortsbürgergemeinde

| Rechnung<br>Alle Werte in CHF        | Einwohnergemeinde |              | Total        |              |
|--------------------------------------|-------------------|--------------|--------------|--------------|
|                                      | 2017              | 2018         | 2017         | 2018         |
| <b>Anschaffungskosten</b>            |                   |              |              |              |
| <b>Stand per 01.01.</b>              | 2'128'305.20      | 2'064'653.20 | 2'128'305.20 | 2'064'653.20 |
| Zugänge                              | 340'249.30        | 200'191.28   | 340'249.30   | 200'191.28   |
| Abgänge                              | 403'901.30-       | 95'636.58-   | 403'901.30-  | 95'636.58-   |
| <b>Stand per 31.12.</b>              | 2'064'653.20      | 2'169'207.90 | 2'064'653.20 | 2'169'207.90 |
| <b>Kumulierte Wertberichtigungen</b> |                   |              |              |              |
| <b>Stand per 01.01.</b>              | 160'149.00-       | 160'149.00-  | 160'149.00-  | 160'149.00-  |
| Wertberichtigungen                   | 0.00              | 112'034.14-  | 0.00         | 112'034.14-  |
| Wertaufholungen                      | 0.00              | 972'487.38   | 0.00         | 972'487.38   |
| <b>Stand per 31.12.</b>              | 160'149.00-       | 700'304.24   | 160'149.00-  | 700'304.24   |
| <b>Buchwert per 31.12.</b>           | 1'904'504.20      | 2'869'512.14 | 1'904'504.20 | 2'869'512.14 |

# Anlagespiegel des Finanzvermögens: 1.1084

Gemeinde Mettauertal  
Buchungsperiode 2018

Eingrenzung Betrieb: Nicht Ortsbürgergemeinde

| Rechnung<br>Alle Werte in CHF        | Einwohnergemeinde |              | Total        |              |
|--------------------------------------|-------------------|--------------|--------------|--------------|
|                                      | 2017              | 2018         | 2017         | 2018         |
| <b>Anschaffungskosten</b>            |                   |              |              |              |
| <b>Stand per 01.01.</b>              | 1'814'186.30      | 1'814'186.30 | 1'814'186.30 | 1'814'186.30 |
| Zugänge                              | 1.00              | 0.00         | 1.00         | 0.00         |
| Abgänge                              | 1.00-             | 0.00         | 1.00-        | 0.00         |
| <b>Stand per 31.12.</b>              | 1'814'186.30      | 1'814'186.30 | 1'814'186.30 | 1'814'186.30 |
| <b>Kumulierte Wertberichtigungen</b> |                   |              |              |              |
| <b>Stand per 01.01.</b>              | 149'998.00-       | 149'998.00-  | 149'998.00-  | 149'998.00-  |
| Wertberichtigungen                   | 0.00              | 580'990.00-  | 0.00         | 580'990.00-  |
| Wertaufholungen                      | 0.00              | 386'409.55   | 0.00         | 386'409.55   |
| <b>Stand per 31.12.</b>              | 149'998.00-       | 344'578.45-  | 149'998.00-  | 344'578.45-  |
| <b>Buchwert per 31.12.</b>           | 1'664'188.30      | 1'469'607.85 | 1'664'188.30 | 1'469'607.85 |

# Anlagespiegel des Finanzvermögens:

1.1087

Gemeinde Mettauertal  
Buchungsperiode 2018

Eingrenzung Betrieb: Nicht Ortsbürgergemeinde

| Rechnung<br>Alle Werte in CHF        | Einwohnergemeinde |      | Total       |      |
|--------------------------------------|-------------------|------|-------------|------|
|                                      | 2017              | 2018 | 2017        | 2018 |
| <b>Anschaffungskosten</b>            |                   |      |             |      |
| <b>Stand per 01.01.</b>              | 155'004.35        | 0.00 | 155'004.35  | 0.00 |
| Zugänge                              | 0.00              | 0.00 | 0.00        | 0.00 |
| Abgänge                              | 155'004.35-       | 0.00 | 155'004.35- | 0.00 |
| <b>Stand per 31.12.</b>              | 0.00              | 0.00 | 0.00        | 0.00 |
| <b>Kumulierte Wertberichtigungen</b> |                   |      |             |      |
| <b>Stand per 01.01.</b>              | 0.00              | 0.00 | 0.00        | 0.00 |
| Wertberichtigungen                   | 0.00              | 0.00 | 0.00        | 0.00 |
| Wertaufholungen                      | 0.00              | 0.00 | 0.00        | 0.00 |
| <b>Stand per 31.12.</b>              | 0.00              | 0.00 | 0.00        | 0.00 |
| <b>Buchwert per 31.12.</b>           | 0.00              | 0.00 | 0.00        | 0.00 |

# Anlagespiegel des Verwaltungsvermögens: 1.1400

Gemeinde Mettauertal  
Buchungsperiode 2018

Eingrenzung Betrieb: Nicht Ortsbürgergemeinde

| Rechnung<br>Alle Werte in CHF    | Einwohnergemeinde |              | Wasserwerk |            | Abwasser |          | Holzschnitzelfeuerung Trottm |            | Total        |              |
|----------------------------------|-------------------|--------------|------------|------------|----------|----------|------------------------------|------------|--------------|--------------|
|                                  | 2017              | 2018         | 2017       | 2018       | 2017     | 2018     | 2017                         | 2018       | 2017         | 2018         |
| <b>Anschaffungskosten</b>        |                   |              |            |            |          |          |                              |            |              |              |
| <b>Stand per 01.01.</b>          | 242'517.10-       | 240'322.10-  | 0.00       | 0.00       | 0.00     | 0.00     | 107'770.00                   | 107'770.00 | 134'747.10-  | 132'552.10-  |
| Zugänge                          | 2'086.25          | 0.00         | 0.00       | 0.00       | 0.00     | 0.00     | 0.00                         | 0.00       | 2'086.25     | 0.00         |
| Umgliederungen                   | 0.00              | 0.00         | 0.00       | 0.00       | 0.00     | 0.00     | 0.00                         | 0.00       | 0.00         | 0.00         |
| Abgänge                          | 108.75            | 0.00         | 0.00       | 0.00       | 0.00     | 0.00     | 0.00                         | 0.00       | 108.75       | 0.00         |
| <b>Stand per 31.12.</b>          | 240'322.10-       | 240'322.10-  | 0.00       | 0.00       | 0.00     | 0.00     | 107'770.00                   | 107'770.00 | 132'552.10-  | 132'552.10-  |
| <b>Kumulierte Abschreibungen</b> |                   |              |            |            |          |          |                              |            |              |              |
| <b>Stand per 01.01.</b>          | 4'752'428.00      | 4'752'428.00 | 51'202.00  | 51'202.00  | 3'350.00 | 3'350.00 | 0.00                         | 0.00       | 4'806'980.00 | 4'806'980.00 |
| Planmässige Abschreibungen       | 0.00              | 0.00         | 0.00       | 0.00       | 0.00     | 0.00     | 0.00                         | 0.00       | 0.00         | 0.00         |
| Ausserplanmässige Abschreibungen | 0.00              | 0.00         | 0.00       | 0.00       | 0.00     | 0.00     | 0.00                         | 0.00       | 0.00         | 0.00         |
| Umgliederungen                   | 0.00              | 0.00         | 0.00       | 0.00       | 0.00     | 0.00     | 0.00                         | 0.00       | 0.00         | 0.00         |
| Wertberichtigungen               | 0.00              | 0.00         | 0.00       | 0.00       | 0.00     | 0.00     | 0.00                         | 0.00       | 0.00         | 0.00         |
| Wertaufholungen                  | 0.00              | 0.00         | 0.00       | 0.00       | 0.00     | 0.00     | 0.00                         | 0.00       | 0.00         | 0.00         |
| <b>Stand per 31.12.</b>          | 4'752'428.00      | 4'752'428.00 | 51'202.00  | 51'202.00  | 3'350.00 | 3'350.00 | 0.00                         | 0.00       | 4'806'980.00 | 4'806'980.00 |
| <b>Buchwert per 31.12.</b>       | 4'512'105.90      | 4'512'105.90 | 51'202.00  | 51'202.00  | 3'350.00 | 3'350.00 | 107'770.00                   | 107'770.00 | 4'674'427.90 | 4'674'427.90 |
| In % der Anschaffungskosten      | 1'877.52-         | 1'877.52-    | 0.00       | 0.00       | 0.00     | 0.00     | 100.00                       | 100.00     | 3'526.48-    | 3'526.48-    |
| Brandversicherungswert           | 0.00              | 0.00         | 269'000.00 | 269'000.00 | 0.00     | 0.00     | 0.00                         | 0.00       | 269'000.00   | 269'000.00   |

# Anlagespiegel des Verwaltungsvermögens: 1.1401

Gemeinde Mettauertal  
Buchungsperiode 2018

Eingrenzung Betrieb: Nicht Ortsbürgergemeinde

| Rechnung<br>Alle Werte in CHF    | Einwohnergemeinde |               | Total         |               |
|----------------------------------|-------------------|---------------|---------------|---------------|
|                                  | 2017              | 2018          | 2017          | 2018          |
| <b>Anschaffungskosten</b>        |                   |               |               |               |
| <b>Stand per 01.01.</b>          | 11'770'423.80     | 11'770'423.80 | 11'770'423.80 | 11'770'423.80 |
| Zugänge                          | 0.00              | 10'881.15     | 0.00          | 10'881.15     |
| Umgliederungen                   | 0.00              | 0.00          | 0.00          | 0.00          |
| Abgänge                          | 0.00              | 0.00          | 0.00          | 0.00          |
| <b>Stand per 31.12.</b>          | 11'770'423.80     | 11'781'304.95 | 11'770'423.80 | 11'781'304.95 |
| <b>Kumulierte Abschreibungen</b> |                   |               |               |               |
| <b>Stand per 01.01.</b>          | 3'835'592.74-     | 4'134'566.39- | 3'835'592.74- | 4'134'566.39- |
| Planmässige Abschreibungen       | 298'973.65-       | 298'972.65-   | 298'973.65-   | 298'972.65-   |
| Ausserplanmässige Abschreibungen | 0.00              | 0.00          | 0.00          | 0.00          |
| Umgliederungen                   | 0.00              | 0.00          | 0.00          | 0.00          |
| Wertberichtigungen               | 0.00              | 0.00          | 0.00          | 0.00          |
| Wertaufholungen                  | 0.00              | 0.00          | 0.00          | 0.00          |
| <b>Stand per 31.12.</b>          | 4'134'566.39-     | 4'433'539.04- | 4'134'566.39- | 4'433'539.04- |
| <b>Buchwert per 31.12.</b>       | 7'635'857.41      | 7'347'765.91  | 7'635'857.41  | 7'347'765.91  |
| In % der Anschaffungskosten      | 64.87             | 62.37         | 64.87         | 62.37         |
| Brandversicherungswert           | 0.00              | 0.00          | 0.00          | 0.00          |



# Anlagespiegel des Verwaltungsvermögens: 1.1402

Gemeinde Mettauertal  
Buchungsperiode 2018

Eingrenzung Betrieb: Nicht Ortsbürgergemeinde

| Rechnung<br>Alle Werte in CHF    | Einwohnergemeinde |            | Total      |            |
|----------------------------------|-------------------|------------|------------|------------|
|                                  | 2017              | 2018       | 2017       | 2018       |
| <b>Anschaffungskosten</b>        |                   |            |            |            |
| <b>Stand per 01.01.</b>          | 107'624.30        | 107'624.30 | 107'624.30 | 107'624.30 |
| Zugänge                          | 0.00              | 0.00       | 0.00       | 0.00       |
| Umgliederungen                   | 0.00              | 0.00       | 0.00       | 0.00       |
| Abgänge                          | 0.00              | 0.00       | 0.00       | 0.00       |
| <b>Stand per 31.12.</b>          | 107'624.30        | 107'624.30 | 107'624.30 | 107'624.30 |
| <b>Kumulierte Abschreibungen</b> |                   |            |            |            |
| <b>Stand per 01.01.</b>          | 20'483.40-        | 22'566.35- | 20'483.40- | 22'566.35- |
| Planmässige Abschreibungen       | 2'082.95-         | 2'082.95-  | 2'082.95-  | 2'082.95-  |
| Ausserplanmässige Abschreibungen | 0.00              | 0.00       | 0.00       | 0.00       |
| Umgliederungen                   | 0.00              | 0.00       | 0.00       | 0.00       |
| Wertberichtigungen               | 0.00              | 0.00       | 0.00       | 0.00       |
| Wertaufholungen                  | 0.00              | 0.00       | 0.00       | 0.00       |
| <b>Stand per 31.12.</b>          | 22'566.35-        | 24'649.30- | 22'566.35- | 24'649.30- |
| <b>Buchwert per 31.12.</b>       | 85'057.95         | 82'975.00  | 85'057.95  | 82'975.00  |
| In % der Anschaffungskosten      | 79.03             | 77.10      | 79.03      | 77.10      |
| Brandversicherungswert           | 0.00              | 0.00       | 0.00       | 0.00       |

# Anlagespiegel des Verwaltungsvermögens: 1.1403

Gemeinde Mettauertal  
Buchungsperiode 2018

Eingrenzung Betrieb: Nicht Ortsbürgergemeinde

| Rechnung<br>Alle Werte in CHF    | Einwohnergemeinde |             | Wasserwerk   |              | Abwasser      |               | Holzschnitzelfeuerung VZ |            | Holzschnitzelfeuerung Trottm |            | Total         |               |
|----------------------------------|-------------------|-------------|--------------|--------------|---------------|---------------|--------------------------|------------|------------------------------|------------|---------------|---------------|
|                                  | 2017              | 2018        | 2017         | 2018         | 2017          | 2018          | 2017                     | 2018       | 2017                         | 2018       | 2017          | 2018          |
| <b>Anschaffungskosten</b>        |                   |             |              |              |               |               |                          |            |                              |            |               |               |
| <b>Stand per 01.01.</b>          | 737'590.37        | 789'179.17  | 3'943'198.30 | 3'932'724.25 | 8'807'459.51  | 8'813'036.16  | 193'941.55               | 218'881.90 | 493'369.14                   | 493'369.14 | 14'175'558.87 | 14'247'190.62 |
| Zugänge                          | 70'588.80         | 0.00        | 10'474.05-   | 0.00         | 5'576.65      | 210'703.45    | 24'940.35                | 0.00       | 0.00                         | 0.00       | 90'631.75     | 210'703.45    |
| Umgliederungen                   | 0.00              | 0.00        | 0.00         | 0.00         | 0.00          | 0.00          | 0.00                     | 0.00       | 0.00                         | 0.00       | 0.00          | 0.00          |
| Abgänge                          | 19'000.00-        | 0.00        | 0.00         | 0.00         | 0.00          | 0.00          | 0.00                     | 0.00       | 0.00                         | 0.00       | 19'000.00-    | 0.00          |
| <b>Stand per 31.12.</b>          | 789'179.17        | 789'179.17  | 3'932'724.25 | 3'932'724.25 | 8'813'036.16  | 9'023'739.61  | 218'881.90               | 218'881.90 | 493'369.14                   | 493'369.14 | 14'247'190.62 | 14'457'894.07 |
| <b>Kumulierte Abschreibungen</b> |                   |             |              |              |               |               |                          |            |                              |            |               |               |
| <b>Stand per 01.01.</b>          | 239'082.25-       | 257'583.05- | 719'577.50-  | 794'867.05-  | 2'055'136.60- | 2'234'786.20- | 28'859.30-               | 34'331.35- | 24'668.50-                   | 37'002.75- | 3'067'324.15- | 3'358'570.40- |
| Planmässige Abschreibungen       | 18'500.80-        | 19'637.50-  | 75'289.55-   | 75'288.55-   | 179'649.60-   | 193'687.95-   | 5'472.05-                | 5'472.05-  | 12'334.25-                   | 12'334.25- | 291'246.25-   | 306'420.30-   |
| Ausserplanmässige Abschreibungen | 0.00              | 0.00        | 0.00         | 0.00         | 0.00          | 0.00          | 0.00                     | 0.00       | 0.00                         | 0.00       | 0.00          | 0.00          |
| Umgliederungen                   | 0.00              | 0.00        | 0.00         | 0.00         | 0.00          | 0.00          | 0.00                     | 0.00       | 0.00                         | 0.00       | 0.00          | 0.00          |
| Wertberichtigungen               | 0.00              | 0.00        | 0.00         | 0.00         | 0.00          | 0.00          | 0.00                     | 0.00       | 0.00                         | 0.00       | 0.00          | 0.00          |
| Wertaufholungen                  | 0.00              | 0.00        | 0.00         | 0.00         | 0.00          | 0.00          | 0.00                     | 0.00       | 0.00                         | 0.00       | 0.00          | 0.00          |
| <b>Stand per 31.12.</b>          | 257'583.05-       | 277'220.55- | 794'867.05-  | 870'155.60-  | 2'234'786.20- | 2'428'474.15- | 34'331.35-               | 39'803.40- | 37'002.75-                   | 49'337.00- | 3'358'570.40- | 3'664'990.70- |
| <b>Buchwert per 31.12.</b>       | 531'596.12        | 511'958.62  | 3'137'857.20 | 3'062'568.65 | 6'578'249.96  | 6'595'265.46  | 184'550.55               | 179'078.50 | 456'366.39                   | 444'032.14 | 10'888'620.22 | 10'792'903.37 |
| In % der Anschaffungskosten      | 67.36             | 64.87       | 79.79        | 77.87        | 74.64         | 73.09         | 84.32                    | 81.82      | 92.50                        | 90.00      | 76.43         | 74.65         |
| Brandversicherungswert           | 0.00              | 0.00        | 1'863'000.00 | 1'863'000.00 | 872'000.00    | 872'000.00    | 0.00                     | 0.00       | 0.00                         | 0.00       | 2'735'000.00  | 2'735'000.00  |

# Anlagespiegel des Verwaltungsvermögens: 1.1404

Gemeinde Mettauertal  
Buchungsperiode 2018

Eingrenzung Betrieb: Nicht Ortsbürgergemeinde

| Rechnung<br>Alle Werte in CHF    | Einwohnergemeinde |               | Wasserwerk |            | Abwasser     |              | Abfall     |            | Holzschnitzelfeuerung VZ |              | Holzschnitzelfeuerung Trottm |            |
|----------------------------------|-------------------|---------------|------------|------------|--------------|--------------|------------|------------|--------------------------|--------------|------------------------------|------------|
|                                  | 2017              | 2018          | 2017       | 2018       | 2017         | 2018         | 2017       | 2018       | 2017                     | 2018         | 2017                         | 2018       |
| <b>Anschaffungskosten</b>        |                   |               |            |            |              |              |            |            |                          |              |                              |            |
| <b>Stand per 01.01.</b>          | 16'022'307.87     | 16'022'306.87 | 70'962.90  | 70'962.90  | 1'445'500.95 | 1'445'500.95 | 19'989.95  | 19'989.95  | 100'398.10               | 100'398.10   | 487'865.31                   | 487'865.31 |
| Zugänge                          | 0.00              | 167'405.43    | 0.00       | 0.00       | 0.00         | 0.00         | 0.00       | 0.00       | 0.00                     | 0.00         | 0.00                         | 0.00       |
| Umgliederungen                   | 0.00              | 0.00          | 0.00       | 0.00       | 0.00         | 0.00         | 0.00       | 0.00       | 0.00                     | 0.00         | 0.00                         | 0.00       |
| Abgänge                          | 1.00-             | 0.00          | 0.00       | 0.00       | 0.00         | 0.00         | 0.00       | 0.00       | 0.00                     | 0.00         | 0.00                         | 0.00       |
| <b>Stand per 31.12.</b>          | 16'022'306.87     | 16'189'712.30 | 70'962.90  | 70'962.90  | 1'445'500.95 | 1'445'500.95 | 19'989.95  | 19'989.95  | 100'398.10               | 100'398.10   | 487'865.31                   | 487'865.31 |
| <b>Kumulierte Abschreibungen</b> |                   |               |            |            |              |              |            |            |                          |              |                              |            |
| <b>Stand per 01.01.</b>          | 6'400'148.25-     | 6'895'451.40- | 32'031.75- | 34'061.30- | 799'904.20-  | 859'176.40-  | 19'989.95- | 19'989.95- | 14'357.00-               | 17'228.40-   | 27'905.90-                   | 41'858.85- |
| Planmässige Abschreibungen       | 495'303.15-       | 479'284.05-   | 2'029.55-  | 2'029.55-  | 59'272.20-   | 59'269.90-   | 0.00       | 0.00       | 2'871.40-                | 2'871.40-    | 13'952.95-                   | 13'952.95- |
| Ausserplanmässige Abschreibungen | 0.00              | 0.00          | 0.00       | 0.00       | 0.00         | 0.00         | 0.00       | 0.00       | 0.00                     | 0.00         | 0.00                         | 0.00       |
| Umgliederungen                   | 0.00              | 0.00          | 0.00       | 0.00       | 0.00         | 0.00         | 0.00       | 0.00       | 0.00                     | 0.00         | 0.00                         | 0.00       |
| Wertberichtigungen               | 0.00              | 0.00          | 0.00       | 0.00       | 0.00         | 0.00         | 0.00       | 0.00       | 0.00                     | 0.00         | 0.00                         | 0.00       |
| Wertaufholungen                  | 0.00              | 0.00          | 0.00       | 0.00       | 0.00         | 0.00         | 0.00       | 0.00       | 0.00                     | 0.00         | 0.00                         | 0.00       |
| <b>Stand per 31.12.</b>          | 6'895'451.40-     | 7'374'735.45- | 34'061.30- | 36'090.85- | 859'176.40-  | 918'446.30-  | 19'989.95- | 19'989.95- | 17'228.40-               | 20'099.80-   | 41'858.85-                   | 55'811.80- |
| <b>Buchwert per 31.12.</b>       | 9'126'855.47      | 8'814'976.85  | 36'901.60  | 34'872.05  | 586'324.55   | 527'054.65   | 0.00       | 0.00       | 83'169.70                | 80'298.30    | 446'006.46                   | 432'053.51 |
| In % der Anschaffungskosten      | 56.96             | 54.45         | 52.00      | 49.14      | 40.56        | 36.46        | 0.00       | 0.00       | 82.84                    | 79.98        | 91.42                        | 88.56      |
| Brandversicherungswert           | 84'482'000.00     | 84'482'000.00 | 0.00       | 0.00       | 0.00         | 0.00         | 0.00       | 0.00       | 3'716'000.00             | 3'716'000.00 | 0.00                         | 0.00       |

# Anlagespiegel des Verwaltungsvermögens: 1.1404

Gemeinde Mettauertal  
Buchungsperiode 2018

Eingrenzung Betrieb: Nicht Ortsbürgergemeinde

| Rechnung                         | Total         |               |
|----------------------------------|---------------|---------------|
|                                  | 2017          | 2018          |
| <b>Alle Werte in CHF</b>         |               |               |
| <b>Anschaffungskosten</b>        |               |               |
| <b>Stand per 01.01.</b>          | 18'147'025.08 | 18'147'024.08 |
| Zugänge                          | 0.00          | 167'405.43    |
| Umgliederungen                   | 0.00          | 0.00          |
| Abgänge                          | 1.00-         | 0.00          |
| <b>Stand per 31.12.</b>          | 18'147'024.08 | 18'314'429.51 |
| <b>Kumulierte Abschreibungen</b> |               |               |
| <b>Stand per 01.01.</b>          | 7'294'337.05- | 7'867'766.30- |
| Planmässige Abschreibungen       | 573'429.25-   | 557'407.85-   |
| Ausserplanmässige Abschreibungen | 0.00          | 0.00          |
| Umgliederungen                   | 0.00          | 0.00          |
| Wertberichtigungen               | 0.00          | 0.00          |
| Wertaufholungen                  | 0.00          | 0.00          |
| <b>Stand per 31.12.</b>          | 7'867'766.30- | 8'425'174.15- |
| <b>Buchwert per 31.12.</b>       | 10'279'257.78 | 9'889'255.36  |
| In % der Anschaffungskosten      | 56.64         | 54.00         |
| Brandversicherungswert           | 88'198'000.00 | 88'198'000.00 |

# Anlagespiegel des Verwaltungsvermögens: 1.1405

Gemeinde Mettauertal  
Buchungsperiode 2018

Eingrenzung Betrieb: Nicht Ortsbürgergemeinde

| Rechnung<br>Alle Werte in CHF    | Einwohnergemeinde |            | Total      |            |
|----------------------------------|-------------------|------------|------------|------------|
|                                  | 2017              | 2018       | 2017       | 2018       |
| <b>Anschaffungskosten</b>        |                   |            |            |            |
| <b>Stand per 01.01.</b>          | 10'000.00         | 10'000.00  | 10'000.00  | 10'000.00  |
| Zugänge                          | 0.00              | 0.00       | 0.00       | 0.00       |
| Umgliederungen                   | 0.00              | 0.00       | 0.00       | 0.00       |
| Abgänge                          | 0.00              | 0.00       | 0.00       | 0.00       |
| <b>Stand per 31.12.</b>          | 10'000.00         | 10'000.00  | 10'000.00  | 10'000.00  |
| <b>Kumulierte Abschreibungen</b> |                   |            |            |            |
| <b>Stand per 01.01.</b>          | 798'697.00        | 798'697.00 | 798'697.00 | 798'697.00 |
| Planmässige Abschreibungen       | 0.00              | 0.00       | 0.00       | 0.00       |
| Ausserplanmässige Abschreibungen | 0.00              | 0.00       | 0.00       | 0.00       |
| Umgliederungen                   | 0.00              | 0.00       | 0.00       | 0.00       |
| Wertberichtigungen               | 0.00              | 0.00       | 0.00       | 0.00       |
| Wertaufholungen                  | 0.00              | 0.00       | 0.00       | 0.00       |
| <b>Stand per 31.12.</b>          | 798'697.00        | 798'697.00 | 798'697.00 | 798'697.00 |
| <b>Buchwert per 31.12.</b>       | 808'697.00        | 808'697.00 | 808'697.00 | 808'697.00 |
| In % der Anschaffungskosten      | 8'086.97          | 8'086.97   | 8'086.97   | 8'086.97   |
| Brandversicherungswert           | 0.00              | 0.00       | 0.00       | 0.00       |

# Anlagespiegel des Verwaltungsvermögens: 1.1406

Gemeinde Mettauertal  
Buchungsperiode 2018

Eingrenzung Betrieb: Nicht Ortsbürgergemeinde

| Rechnung<br>Alle Werte in CHF    | Einwohnergemeinde |               | Wasserwerk |            | Abwasser |      | Abfall     |            | Holzschnitzelfeuerung VZ |             | Holzschnitzelfeuerung Trottm |            |
|----------------------------------|-------------------|---------------|------------|------------|----------|------|------------|------------|--------------------------|-------------|------------------------------|------------|
|                                  | 2017              | 2018          | 2017       | 2018       | 2017     | 2018 | 2017       | 2018       | 2017                     | 2018        | 2017                         | 2018       |
| <b>Anschaffungskosten</b>        |                   |               |            |            |          |      |            |            |                          |             |                              |            |
| <b>Stand per 01.01.</b>          | 2'233'985.29      | 2'311'959.09  | 211'806.70 | 211'806.70 | 0.00     | 0.00 | 15'000.00  | 15'000.00  | 313'204.11               | 313'204.11  | 439'811.85                   | 439'811.85 |
| Zugänge                          | 155'947.60        | 22'768.30     | 0.00       | 0.00       | 0.00     | 0.00 | 0.00       | 0.00       | 0.00                     | 0.00        | 0.00                         | 0.00       |
| Umgliederungen                   | 0.00              | 0.00          | 0.00       | 0.00       | 0.00     | 0.00 | 0.00       | 0.00       | 0.00                     | 0.00        | 0.00                         | 0.00       |
| Abgänge                          | 77'973.80-        | 0.00          | 0.00       | 0.00       | 0.00     | 0.00 | 0.00       | 0.00       | 0.00                     | 0.00        | 0.00                         | 0.00       |
| <b>Stand per 31.12.</b>          | 2'311'959.09      | 2'334'727.39  | 211'806.70 | 211'806.70 | 0.00     | 0.00 | 15'000.00  | 15'000.00  | 313'204.11               | 313'204.11  | 439'811.85                   | 439'811.85 |
| <b>Kumulierte Abschreibungen</b> |                   |               |            |            |          |      |            |            |                          |             |                              |            |
| <b>Stand per 01.01.</b>          | 1'859'519.15-     | 1'909'260.60- | 84'643.80- | 91'683.05- | 0.00     | 0.00 | 15'000.00- | 15'000.00- | 94'515.15-               | 110'175.35- | 45'750.10-                   | 67'740.70- |
| Planmässige Abschreibungen       | 49'741.45-        | 47'023.10-    | 7'039.25-  | 7'038.20-  | 0.00     | 0.00 | 0.00       | 0.00       | 15'660.20-               | 15'660.20-  | 21'990.60-                   | 21'990.60- |
| Ausserplanmässige Abschreibungen | 0.00              | 0.00          | 0.00       | 0.00       | 0.00     | 0.00 | 0.00       | 0.00       | 0.00                     | 0.00        | 0.00                         | 0.00       |
| Umgliederungen                   | 0.00              | 0.00          | 0.00       | 0.00       | 0.00     | 0.00 | 0.00       | 0.00       | 0.00                     | 0.00        | 0.00                         | 0.00       |
| Wertberichtigungen               | 0.00              | 0.00          | 0.00       | 0.00       | 0.00     | 0.00 | 0.00       | 0.00       | 0.00                     | 0.00        | 0.00                         | 0.00       |
| Wertaufholungen                  | 0.00              | 0.00          | 0.00       | 0.00       | 0.00     | 0.00 | 0.00       | 0.00       | 0.00                     | 0.00        | 0.00                         | 0.00       |
| <b>Stand per 31.12.</b>          | 1'909'260.60-     | 1'956'283.70- | 91'683.05- | 98'721.25- | 0.00     | 0.00 | 15'000.00- | 15'000.00- | 110'175.35-              | 125'835.55- | 67'740.70-                   | 89'731.30- |
| <b>Buchwert per 31.12.</b>       | 402'698.49        | 378'443.69    | 120'123.65 | 113'085.45 | 0.00     | 0.00 | 0.00       | 0.00       | 203'028.76               | 187'368.56  | 372'071.15                   | 350'080.55 |
| In % der Anschaffungskosten      | 17.42             | 16.21         | 56.71      | 53.39      | 0.00     | 0.00 | 0.00       | 0.00       | 64.82                    | 59.82       | 84.60                        | 79.60      |
| Brandversicherungswert           | 17'758'765.60     | 17'758'765.60 | 0.00       | 0.00       | 0.00     | 0.00 | 0.00       | 0.00       | 0.00                     | 0.00        | 0.00                         | 0.00       |

# Anlagespiegel des Verwaltungsvermögens: 1.1406

Gemeinde Mettauertal  
Buchungsperiode 2018

Eingrenzung Betrieb: Nicht Ortsbürgergemeinde

| Rechnung<br>Alle Werte in CHF    | Total                |                      |
|----------------------------------|----------------------|----------------------|
|                                  | 2017                 | 2018                 |
| <b>Anschaffungskosten</b>        |                      |                      |
| <b>Stand per 01.01.</b>          | 3'213'807.95         | 3'291'781.75         |
| Zugänge                          | 155'947.60           | 22'768.30            |
| Umgliederungen                   | 0.00                 | 0.00                 |
| Abgänge                          | 77'973.80-           | 0.00                 |
| <b>Stand per 31.12.</b>          | <b>3'291'781.75</b>  | <b>3'314'550.05</b>  |
| <b>Kumulierte Abschreibungen</b> |                      |                      |
| <b>Stand per 01.01.</b>          | 2'099'428.20-        | 2'193'859.70-        |
| Planmässige Abschreibungen       | 94'431.50-           | 91'712.10-           |
| Ausserplanmässige Abschreibungen | 0.00                 | 0.00                 |
| Umgliederungen                   | 0.00                 | 0.00                 |
| Wertberichtigungen               | 0.00                 | 0.00                 |
| Wertaufholungen                  | 0.00                 | 0.00                 |
| <b>Stand per 31.12.</b>          | <b>2'193'859.70-</b> | <b>2'285'571.80-</b> |
| <b>Buchwert per 31.12.</b>       | <b>1'097'922.05</b>  | <b>1'028'978.25</b>  |
| In % der Anschaffungskosten      | 33.35                | 31.04                |
| Brandversicherungswert           | 17'758'765.60        | 17'758'765.60        |

# Anlagespiegel des Verwaltungsvermögens: 1.1407

Gemeinde Mettauertal  
Buchungsperiode 2018

Eingrenzung Betrieb: Nicht Ortsbürgergemeinde

| Rechnung<br>Alle Werte in CHF    | Einwohnergemeinde |              | Wasserwerk |              | Abwasser   |             | Holzschnitzelfeuerung VZ |           | Holzschnitzelfeuerung Trottm |           | Total        |              |
|----------------------------------|-------------------|--------------|------------|--------------|------------|-------------|--------------------------|-----------|------------------------------|-----------|--------------|--------------|
|                                  | 2017              | 2018         | 2017       | 2018         | 2017       | 2018        | 2017                     | 2018      | 2017                         | 2018      | 2017         | 2018         |
| <b>Anschaffungskosten</b>        |                   |              |            |              |            |             |                          |           |                              |           |              |              |
| <b>Stand per 01.01.</b>          | 981'126.22        | 1'199'921.81 | 23.90-     | 426'873.87   | 225'120.80 | 251'322.85  | 24'940.35                | 11'615.30 | 0.00                         | 16'526.80 | 1'231'163.47 | 1'906'260.63 |
| Zugänge                          | 422'064.14        | 514'626.98   | 426'897.77 | 835'105.52   | 26'202.05  | 301'854.31  | 11'615.30                | 2'003.49  | 16'526.80                    | 11'990.29 | 903'306.06   | 1'665'580.59 |
| Umgliederungen                   | 0.00              | 0.00         | 0.00       | 0.00         | 0.00       | 0.00        | 0.00                     | 0.00      | 0.00                         | 0.00      | 0.00         | 0.00         |
| Abgänge                          | 203'268.55-       | 190'898.73-  | 0.00       | 3'268.55-    | 0.00       | 210'703.45- | 24'940.35-               | 0.00      | 0.00                         | 0.00      | 228'208.90-  | 404'870.73-  |
| <b>Stand per 31.12.</b>          | 1'199'921.81      | 1'523'650.06 | 426'873.87 | 1'258'710.84 | 251'322.85 | 342'473.71  | 11'615.30                | 13'618.79 | 16'526.80                    | 28'517.09 | 1'906'260.63 | 3'166'970.49 |
| <b>Kumulierte Abschreibungen</b> |                   |              |            |              |            |             |                          |           |                              |           |              |              |
| <b>Stand per 01.01.</b>          | 0.00              | 0.00         | 0.00       | 0.00         | 0.00       | 0.00        | 0.00                     | 0.00      | 0.00                         | 0.00      | 0.00         | 0.00         |
| Planmässige Abschreibungen       | 0.00              | 0.00         | 0.00       | 0.00         | 0.00       | 0.00        | 0.00                     | 0.00      | 0.00                         | 0.00      | 0.00         | 0.00         |
| Ausserplanmässige Abschreibungen | 0.00              | 0.00         | 0.00       | 0.00         | 0.00       | 0.00        | 0.00                     | 0.00      | 0.00                         | 0.00      | 0.00         | 0.00         |
| Umgliederungen                   | 0.00              | 0.00         | 0.00       | 0.00         | 0.00       | 0.00        | 0.00                     | 0.00      | 0.00                         | 0.00      | 0.00         | 0.00         |
| Wertberichtigungen               | 0.00              | 0.00         | 0.00       | 0.00         | 0.00       | 0.00        | 0.00                     | 0.00      | 0.00                         | 0.00      | 0.00         | 0.00         |
| Wertaufholungen                  | 0.00              | 0.00         | 0.00       | 0.00         | 0.00       | 0.00        | 0.00                     | 0.00      | 0.00                         | 0.00      | 0.00         | 0.00         |
| <b>Stand per 31.12.</b>          | 0.00              | 0.00         | 0.00       | 0.00         | 0.00       | 0.00        | 0.00                     | 0.00      | 0.00                         | 0.00      | 0.00         | 0.00         |
| <b>Buchwert per 31.12.</b>       | 1'199'921.81      | 1'523'650.06 | 426'873.87 | 1'258'710.84 | 251'322.85 | 342'473.71  | 11'615.30                | 13'618.79 | 16'526.80                    | 28'517.09 | 1'906'260.63 | 3'166'970.49 |
| In % der Anschaffungskosten      | 100.00            | 100.00       | 100.00     | 100.00       | 100.00     | 100.00      | 100.00                   | 100.00    | 100.00                       | 100.00    | 100.00       | 100.00       |
| Brandversicherungswert           | 7'062'000.00      | 7'062'000.00 | 0.00       | 0.00         | 0.00       | 0.00        | 0.00                     | 0.00      | 0.00                         | 0.00      | 7'062'000.00 | 7'062'000.00 |



# Anlagespiegel des Verwaltungsvermögens: 1.1409

Gemeinde Mettauertal  
Buchungsperiode 2018

Eingrenzung Betrieb: Nicht Ortsbürgergemeinde

| Rechnung<br>Alle Werte in CHF    | Einwohnergemeinde |             | Total       |             |
|----------------------------------|-------------------|-------------|-------------|-------------|
|                                  | 2017              | 2018        | 2017        | 2018        |
| <b>Anschaffungskosten</b>        |                   |             |             |             |
| <b>Stand per 01.01.</b>          | 676'915.00        | 685'760.85  | 676'915.00  | 685'760.85  |
| Zugänge                          | 0.00              | 0.00        | 0.00        | 0.00        |
| Umgliederungen                   | 0.00              | 0.00        | 0.00        | 0.00        |
| Abgänge                          | 8'845.85          | 0.00        | 8'845.85    | 0.00        |
| <b>Stand per 31.12.</b>          | 685'760.85        | 685'760.85  | 685'760.85  | 685'760.85  |
| <b>Kumulierte Abschreibungen</b> |                   |             |             |             |
| <b>Stand per 01.01.</b>          | 643'256.24-       | 671'429.45- | 643'256.24- | 671'429.45- |
| Planmässige Abschreibungen       | 28'173.21-        | 14'330.40-  | 28'173.21-  | 14'330.40-  |
| Ausserplanmässige Abschreibungen | 0.00              | 0.00        | 0.00        | 0.00        |
| Umgliederungen                   | 0.00              | 0.00        | 0.00        | 0.00        |
| Wertberichtigungen               | 0.00              | 0.00        | 0.00        | 0.00        |
| Wertaufholungen                  | 0.00              | 0.00        | 0.00        | 0.00        |
| <b>Stand per 31.12.</b>          | 671'429.45-       | 685'759.85- | 671'429.45- | 685'759.85- |
| <b>Buchwert per 31.12.</b>       | 14'331.40         | 1.00        | 14'331.40   | 1.00        |
| In % der Anschaffungskosten      | 2.09              | 0.00        | 2.09        | 0.00        |
| Brandversicherungswert           | 0.00              | 0.00        | 0.00        | 0.00        |

# Anlagespiegel des Verwaltungsvermögens: 1.1420

Gemeinde Mettauertal  
Buchungsperiode 2018

Eingrenzung Betrieb: Nicht Ortsbürgergemeinde

| Rechnung<br>Alle Werte in CHF    | Einwohnergemeinde |            | Total      |            |
|----------------------------------|-------------------|------------|------------|------------|
|                                  | 2017              | 2018       | 2017       | 2018       |
| <b>Anschaffungskosten</b>        |                   |            |            |            |
| <b>Stand per 01.01.</b>          | 80'423.30         | 80'423.30  | 80'423.30  | 80'423.30  |
| Zugänge                          | 0.00              | 0.00       | 0.00       | 0.00       |
| Umgliederungen                   | 0.00              | 0.00       | 0.00       | 0.00       |
| Abgänge                          | 0.00              | 0.00       | 0.00       | 0.00       |
| <b>Stand per 31.12.</b>          | 80'423.30         | 80'423.30  | 80'423.30  | 80'423.30  |
| <b>Kumulierte Abschreibungen</b> |                   |            |            |            |
| <b>Stand per 01.01.</b>          | 80'422.30-        | 80'422.30- | 80'422.30- | 80'422.30- |
| Planmässige Abschreibungen       | 0.00              | 0.00       | 0.00       | 0.00       |
| Ausserplanmässige Abschreibungen | 0.00              | 0.00       | 0.00       | 0.00       |
| Umgliederungen                   | 0.00              | 0.00       | 0.00       | 0.00       |
| Wertberichtigungen               | 0.00              | 0.00       | 0.00       | 0.00       |
| Wertaufholungen                  | 0.00              | 0.00       | 0.00       | 0.00       |
| <b>Stand per 31.12.</b>          | 80'422.30-        | 80'422.30- | 80'422.30- | 80'422.30- |
| <b>Buchwert per 31.12.</b>       | 1.00              | 1.00       | 1.00       | 1.00       |
| In % der Anschaffungskosten      | 0.00              | 0.00       | 0.00       | 0.00       |
| Brandversicherungswert           | 0.00              | 0.00       | 0.00       | 0.00       |

# Anlagespiegel des Verwaltungsvermögens: 1.1427

Gemeinde Mettauertal  
Buchungsperiode 2018

Eingrenzung Betrieb: Nicht Ortsbürgergemeinde

| Rechnung<br>Alle Werte in CHF    | Einwohnergemeinde |           | Abwasser |      | Total     |           |
|----------------------------------|-------------------|-----------|----------|------|-----------|-----------|
|                                  | 2017              | 2018      | 2017     | 2018 | 2017      | 2018      |
| <b>Anschaffungskosten</b>        |                   |           |          |      |           |           |
| <b>Stand per 01.01.</b>          | 13'230.05         | 17'286.85 | 0.00     | 0.00 | 13'230.05 | 17'286.85 |
| Zugänge                          | 4'056.80          | 23'972.70 | 0.00     | 0.00 | 4'056.80  | 23'972.70 |
| Umgliederungen                   | 0.00              | 0.00      | 0.00     | 0.00 | 0.00      | 0.00      |
| Abgänge                          | 0.00              | 0.00      | 0.00     | 0.00 | 0.00      | 0.00      |
| <b>Stand per 31.12.</b>          | 17'286.85         | 41'259.55 | 0.00     | 0.00 | 17'286.85 | 41'259.55 |
| <b>Kumulierte Abschreibungen</b> |                   |           |          |      |           |           |
| <b>Stand per 01.01.</b>          | 0.00              | 0.00      | 0.00     | 0.00 | 0.00      | 0.00      |
| Planmässige Abschreibungen       | 0.00              | 0.00      | 0.00     | 0.00 | 0.00      | 0.00      |
| Ausserplanmässige Abschreibungen | 0.00              | 0.00      | 0.00     | 0.00 | 0.00      | 0.00      |
| Umgliederungen                   | 0.00              | 0.00      | 0.00     | 0.00 | 0.00      | 0.00      |
| Wertberichtigungen               | 0.00              | 0.00      | 0.00     | 0.00 | 0.00      | 0.00      |
| Wertaufholungen                  | 0.00              | 0.00      | 0.00     | 0.00 | 0.00      | 0.00      |
| <b>Stand per 31.12.</b>          | 0.00              | 0.00      | 0.00     | 0.00 | 0.00      | 0.00      |
| <b>Buchwert per 31.12.</b>       | 17'286.85         | 41'259.55 | 0.00     | 0.00 | 17'286.85 | 41'259.55 |
| In % der Anschaffungskosten      | 100.00            | 100.00    | 0.00     | 0.00 | 100.00    | 100.00    |
| Brandversicherungswert           | 0.00              | 0.00      | 0.00     | 0.00 | 0.00      | 0.00      |

# Anlagespiegel des Verwaltungsvermögens: 1.1429

Gemeinde Mettauertal  
Buchungsperiode 2018

Eingrenzung Betrieb: Nicht Ortsbürgergemeinde

| Rechnung<br>Alle Werte in CHF    | Einwohnergemeinde |             | Wasserwerk  |             | Abwasser   |            | Total       |             |
|----------------------------------|-------------------|-------------|-------------|-------------|------------|------------|-------------|-------------|
|                                  | 2017              | 2018        | 2017        | 2018        | 2017       | 2018       | 2017        | 2018        |
| <b>Anschaffungskosten</b>        |                   |             |             |             |            |            |             |             |
| <b>Stand per 01.01.</b>          | 307'728.15        | 307'728.15  | 190'115.45  | 190'115.45  | 143'528.30 | 143'528.30 | 641'371.90  | 641'371.90  |
| Zugänge                          | 0.00              | 0.00        | 0.00        | 0.00        | 0.00       | 0.00       | 0.00        | 0.00        |
| Umgliederungen                   | 0.00              | 0.00        | 0.00        | 0.00        | 0.00       | 0.00       | 0.00        | 0.00        |
| Abgänge                          | 0.00              | 0.00        | 0.00        | 0.00        | 0.00       | 0.00       | 0.00        | 0.00        |
| <b>Stand per 31.12.</b>          | 307'728.15        | 307'728.15  | 190'115.45  | 190'115.45  | 143'528.30 | 143'528.30 | 641'371.90  | 641'371.90  |
| <b>Kumulierte Abschreibungen</b> |                   |             |             |             |            |            |             |             |
| <b>Stand per 01.01.</b>          | 119'114.90-       | 149'887.70- | 162'022.10- | 180'957.95- | 69'665.40- | 79'171.40- | 350'802.40- | 410'017.05- |
| Planmässige Abschreibungen       | 30'772.80-        | 68'494.95-  | 18'935.85-  | 3'052.50-   | 9'506.00-  | 9'504.00-  | 59'214.65-  | 81'051.45-  |
| Ausserplanmässige Abschreibungen | 0.00              | 0.00        | 0.00        | 0.00        | 0.00       | 0.00       | 0.00        | 0.00        |
| Umgliederungen                   | 0.00              | 0.00        | 0.00        | 0.00        | 0.00       | 0.00       | 0.00        | 0.00        |
| Wertberichtigungen               | 0.00              | 0.00        | 0.00        | 0.00        | 0.00       | 0.00       | 0.00        | 0.00        |
| Wertaufholungen                  | 0.00              | 0.00        | 0.00        | 0.00        | 0.00       | 0.00       | 0.00        | 0.00        |
| <b>Stand per 31.12.</b>          | 149'887.70-       | 218'382.65- | 180'957.95- | 184'010.45- | 79'171.40- | 88'675.40- | 410'017.05- | 491'068.50- |
| <b>Buchwert per 31.12.</b>       | 157'840.45        | 89'345.50   | 9'157.50    | 6'105.00    | 64'356.90  | 54'852.90  | 231'354.85  | 150'303.40  |
| In % der Anschaffungskosten      | 51.29             | 29.03       | 4.82        | 3.21        | 44.84      | 38.22      | 36.07       | 23.43       |
| Brandversicherungswert           | 0.00              | 0.00        | 0.00        | 0.00        | 0.00       | 0.00       | 0.00        | 0.00        |

# Anlagespiegel des Verwaltungsvermögens: 1.1462

Gemeinde Mettauertal  
Buchungsperiode 2018

Eingrenzung Betrieb: Nicht Ortsbürgergemeinde

| Rechnung<br>Alle Werte in CHF    | Einwohnergemeinde |             | Total       |             |
|----------------------------------|-------------------|-------------|-------------|-------------|
|                                  | 2017              | 2018        | 2017        | 2018        |
| <b>Anschaffungskosten</b>        |                   |             |             |             |
| <b>Stand per 01.01.</b>          | 298'252.95        | 298'252.95  | 298'252.95  | 298'252.95  |
| Zugänge                          | 0.00              | 0.00        | 0.00        | 0.00        |
| Umgliederungen                   | 0.00              | 0.00        | 0.00        | 0.00        |
| Abgänge                          | 0.00              | 0.00        | 0.00        | 0.00        |
| <b>Stand per 31.12.</b>          | 298'252.95        | 298'252.95  | 298'252.95  | 298'252.95  |
| <b>Kumulierte Abschreibungen</b> |                   |             |             |             |
| <b>Stand per 01.01.</b>          | 208'777.10-       | 238'602.40- | 208'777.10- | 238'602.40- |
| Planmässige Abschreibungen       | 29'825.30-        | 29'825.30-  | 29'825.30-  | 29'825.30-  |
| Ausserplanmässige Abschreibungen | 0.00              | 0.00        | 0.00        | 0.00        |
| Umgliederungen                   | 0.00              | 0.00        | 0.00        | 0.00        |
| Wertberichtigungen               | 0.00              | 0.00        | 0.00        | 0.00        |
| Wertaufholungen                  | 0.00              | 0.00        | 0.00        | 0.00        |
| <b>Stand per 31.12.</b>          | 238'602.40-       | 268'427.70- | 238'602.40- | 268'427.70- |
| <b>Buchwert per 31.12.</b>       | 59'650.55         | 29'825.25   | 59'650.55   | 29'825.25   |
| In % der Anschaffungskosten      | 20.00             | 10.00       | 20.00       | 10.00       |
| Brandversicherungswert           | 0.00              | 0.00        | 0.00        | 0.00        |

# Anlagespiegel des Verwaltungsvermögens: 1.2068

Gemeinde Mettauertal  
Buchungsperiode 2018

Eingrenzung Betrieb: Nicht Ortsbürgergemeinde

| Rechnung<br>Alle Werte in CHF    | Einwohnergemeinde |               | Wasserwerk    |               | Abwasser      |               | Total         |               |
|----------------------------------|-------------------|---------------|---------------|---------------|---------------|---------------|---------------|---------------|
|                                  | 2017              | 2018          | 2017          | 2018          | 2017          | 2018          | 2017          | 2018          |
| <b>Anschaffungskosten</b>        |                   |               |               |               |               |               |               |               |
| <b>Stand per 01.01.</b>          | 5'012'100.00-     | 5'012'100.00- | 1'426'486.07- | 1'532'697.67- | 1'430'210.57- | 1'762'105.97- | 7'868'796.64- | 8'306'903.64- |
| Zugänge                          | 0.00              | 0.00          | 106'211.60-   | 87'146.40-    | 331'895.40-   | 164'146.25-   | 438'107.00-   | 251'292.65-   |
| Umgliederungen                   | 0.00              | 0.00          | 0.00          | 0.00          | 0.00          | 0.00          | 0.00          | 0.00          |
| Abgänge                          | 0.00              | 0.00          | 0.00          | 0.00          | 0.00          | 0.00          | 0.00          | 0.00          |
| <b>Stand per 31.12.</b>          | 5'012'100.00-     | 5'012'100.00- | 1'532'697.67- | 1'619'844.07- | 1'762'105.97- | 1'926'252.22- | 8'306'903.64- | 8'558'196.29- |
| <b>Kumulierte Abschreibungen</b> |                   |               |               |               |               |               |               |               |
| <b>Stand per 01.01.</b>          | 3'239'580.05      | 3'393'079.65  | 424'126.60    | 474'180.05    | 155'955.10    | 227'465.60    | 3'819'661.75  | 4'094'725.30  |
| Planmässige Abschreibungen       | 153'499.60        | 153'500.60    | 50'053.45     | 55'364.05     | 71'510.50     | 88'105.25     | 275'063.55    | 296'969.90    |
| Ausserplanmässige Abschreibungen | 0.00              | 0.00          | 0.00          | 0.00          | 0.00          | 0.00          | 0.00          | 0.00          |
| Umgliederungen                   | 0.00              | 0.00          | 0.00          | 0.00          | 0.00          | 0.00          | 0.00          | 0.00          |
| Wertberichtigungen               | 0.00              | 0.00          | 0.00          | 0.00          | 0.00          | 0.00          | 0.00          | 0.00          |
| Wertaufholungen                  | 0.00              | 0.00          | 0.00          | 0.00          | 0.00          | 0.00          | 0.00          | 0.00          |
| <b>Stand per 31.12.</b>          | 3'393'079.65      | 3'546'580.25  | 474'180.05    | 529'544.10    | 227'465.60    | 315'570.85    | 4'094'725.30  | 4'391'695.20  |
| <b>Buchwert per 31.12.</b>       | 1'619'020.35-     | 1'465'519.75- | 1'058'517.62- | 1'090'299.97- | 1'534'640.37- | 1'610'681.37- | 4'212'178.34- | 4'166'501.09- |
| In % der Anschaffungskosten      | 32.30             | 29.24         | 69.06         | 67.31         | 87.09         | 83.62         | 50.71         | 48.68         |
| Brandversicherungswert           | 0.00              | 0.00          | 0.00          | 0.00          | 0.00          | 0.00          | 0.00          | 0.00          |

# Anlagespiegel des Verwaltungsvermögens: 1.2999

Gemeinde Mettauertal  
Buchungsperiode 2018

Eingrenzung Betrieb: Nicht Ortsbürgergemeinde

| Rechnung<br>Alle Werte in CHF    | Einwohnergemeinde  |              | Total        |              |
|----------------------------------|--|--------------|--------------|--------------|
|                                  | 2017   | 2018         | 2017         | 2018         |
| <b>Anschaffungskosten</b>        |  |              |              |              |
| <b>Stand per 01.01.</b>          | 15'002'000.00-15'002'000.00-15'002'000.00-15'002'000.00- |              |              |              |
| Zugänge                          | 0.00   | 0.00         | 0.00         | 0.00         |
| Umgliederungen                   | 0.00   | 0.00         | 0.00         | 0.00         |
| Abgänge                          | 0.00   | 0.00         | 0.00         | 0.00         |
| <b>Stand per 31.12.</b>          | 15'002'000.00-15'002'000.00-15'002'000.00-15'002'000.00- |              |              |              |
| <b>Kumulierte Abschreibungen</b> |  |              |              |              |
| <b>Stand per 01.01.</b>          | 1'312'720.45   | 1'312'720.45 | 1'312'720.45 | 1'312'720.45 |
| Planmässige Abschreibungen       | 0.00   | 0.00         | 0.00         | 0.00         |
| Ausserplanmässige Abschreibungen | 0.00   | 0.00         | 0.00         | 0.00         |
| Umgliederungen                   | 0.00   | 0.00         | 0.00         | 0.00         |
| Wertberichtigungen               | 0.00   | 0.00         | 0.00         | 0.00         |
| Wertaufholungen                  | 0.00   | 0.00         | 0.00         | 0.00         |
| <b>Stand per 31.12.</b>          | 1'312'720.45   | 1'312'720.45 | 1'312'720.45 | 1'312'720.45 |
| <b>Buchwert per 31.12.</b>       | 13'689'279.55-13'689'279.55-13'689'279.55-13'689'279.55- |              |              |              |
| In % der Anschaffungskosten      | 91.25  | 91.25        | 91.25        | 91.25        |
| Brandversicherungswert           | 0.00   | 0.00         | 0.00         | 0.00         |

# Übersicht Anlagen mit Zusatz

Gemeinde Mettauertal  
Buchungsperiode 2018

| Anlage Nr. | Anlagebezeichnung<br>Anlagekategorie<br>Parzelle        | Vermögensart<br>Fläche per 31.12. | Betrieb           | Anlage ab<br>Art Code | bis | Abschr. ab<br>Standort                        | Kaufjahr | Urspr. Anl.-Wert<br>Versicherungen | Abschreib. | Abgänge<br>Geleast | Aktuell<br>Verpfändet |
|------------|---|-----------------------------------|-------------------|-----------------------|-----|---|----------|------------------------------------|------------|--------------------|-----------------------|
| 1.000298   | Gebäudeplatz, Acker, Wiese Kiesgrube                    |                                   |                   | 01.01.2011            |     | 2011  |          | 22'800.00                          | 1'824.00   | 0.00               | 24'624.00             |
|            | Grundstücke<br>298                                      | Finanzvermögen<br>24'624          | Einwohnergemeinde |                       |     | Wil   |          |                                    |            | Nein               | Nein                  |
| 1.000494   | Acker, Wiese Neumatt-Breite                             |                                   |                   | 01.01.1993            |     | 1993  | 1993     | 18'966.00                          | 28'449.00  | 0.00               | 47'415.00             |
|            | Grundstücke<br>494                                      | Finanzvermögen<br>9'483           | Einwohnergemeinde |                       |     | Wil   |          |                                    |            | Nein               | Nein                  |
| 1.000580   | Acker, Wiese Salzlache                                  |                                   |                   | 01.01.2011            |     | 2011  |          | 47'012.00                          | 0.00       | 23'506.00-         | 23'506.00             |
|            | Grundstücke<br>580                                      | Finanzvermögen<br>23'506          | Einwohnergemeinde |                       |     | Wil   |          |                                    |            | Nein               | Nein                  |
| 1.000657   | Acker, Wiese Hürg                                       |                                   |                   | 01.01.1986            |     | 1986  | 1986     | 16'164.00                          | 8'082.00   | 0.00               | 24'246.00             |
|            | Grundstücke<br>657                                      | Finanzvermögen<br>8'082           | Einwohnergemeinde |                       |     | Liegenschaftsverzeichnis<br>Wil               |          |                                    |            | Nein               | Nein                  |
| 1.002009   | Acker, Wiese Ob de Rebe                                 |                                   |                   | 01.01.1993            |     | 1993  | 1993     | 5'216.00                           | 2'608.00   | 0.00               | 7'824.00              |
|            | Grundstücke<br>2009                                     | Finanzvermögen<br>2'608           | Einwohnergemeinde |                       |     | Hottwil                                       |          |                                    |            | Nein               | Nein                  |
| 1.002292   | Wiesland, Wald Mülpergrüti                              |                                   |                   | 01.01.2011            |     | 2011  | 2011     | 51'530.00                          | 25'765.00- | 0.00               | 25'765.00             |
|            | Grundstücke<br>2292                                     | Finanzvermögen<br>25'765          | Einwohnergemeinde |                       |     | Hottwil                                       |          |                                    |            | Nein               | Nein                  |
| 1.002352   | Acker, Wiese Hagematt                                   |                                   |                   | 01.01.2011            |     | 2011  | 2011     | 27'158.00                          | 0.00       | 13'579.00-         | 13'579.00             |
|            | Grundstücke<br>2352                                     | Finanzvermögen<br>13'579          | Einwohnergemeinde |                       |     | Hottwil                                       |          |                                    |            | Nein               | Nein                  |
| 1.003025   | Bauland Unteri Chilhalde Acker, Wiese, Weide; Trottmatt |                                   |                   | 01.01.2013            |     | 2013  | 2013     | 248'851.90                         | 203'548.10 | 0.00               | 452'400.00            |
|            | Grundstücke<br>3025                                     | Finanzvermögen<br>1'885           | Einwohnergemeinde |                       |     | Liegenschaftsverzeichnis<br>Mettau, Trottmatt |          |                                    |            | Nein               | Nein                  |
| 1.003032   | Gebäudeplatz, Trottmatt                                 |                                   |                   | 01.01.2013            |     | 2013  | 2013     | 518'605.10                         | 85'800.74  | 137'605.84-        | 466'800.00            |
|            | Grundstücke<br>3032                                     | Finanzvermögen<br>1'945           | Einwohnergemeinde |                       |     | Liegenschaftsverzeichnis<br>Mettau, Trottmatt |          |                                    |            | Nein               | Nein                  |
| 1.003045   | Gebäudeplatz Trottmatt                                  |                                   |                   | 01.01.2013            |     | 2013  | 2013     | 202'606.28                         | 10'232.06  | 5'062.20-          | 207'776.14            |
|            | Grundstücke<br>3045                                     | Finanzvermögen<br>857             | Einwohnergemeinde |                       |     | Liegenschaftsverzeichnis<br>Mettau, Trottmatt |          |                                    |            | Nein               | Nein                  |
| 1.003046   | Gebäudeplatz, Trottmatt                                 |                                   |                   | 01.01.2013            |     | 2013  | 2013     | 154'527.32                         | 49'987.08  | 14'674.40-         | 189'840.00            |
|            | Grundstücke<br>3046                                     | Finanzvermögen<br>791             | Einwohnergemeinde |                       |     | Liegenschaftsverzeichnis<br>Mettau, Trottmatt |          |                                    |            | Nein               | Nein                  |
| 1.003245   | Acker, Wiese, Weide Güch                                |                                   |                   | 01.01.2011            |     | 2011  |          | 0.00                               | 4'065.00   | 0.00               | 4'065.00              |
|            | Grundstücke<br>3245                                     | Finanzvermögen<br>1'355           | Einwohnergemeinde |                       |     | Liegenschaftsverzeichnis<br>Mettau            |          |                                    |            | Nein               | Nein                  |
| 1.003249   | Acker, Wiese, Weide; Parz. Inneri Schiltegg             |                                   |                   | 01.01.2011            |     | 2011  |          | 0.00                               | 34'782.00  | 0.00               | 34'782.00             |



# Übersicht Anlagen mit Zusatz

Gemeinde Mettauertal  
Buchungsperiode 2018

| Anlage Nr. | Anlagebezeichnung<br>Anlagekategorie<br>Parzelle | Vermögensart<br>Fläche per 31.12. | Betrieb           | Anlage ab<br>Art Code    | bis | Abschr. ab<br>Standort | Kaufjahr | Urspr. Anl.-Wert<br>Versicherungen | Abschreib.  | Abgänge<br>Geleast | Aktuell<br>Verpfändet |
|------------|--|-----------------------------------|-------------------|--------------------------|-----|------------------------|----------|------------------------------------|-------------|--------------------|-----------------------|
|            | Grundstücke<br>3249                              | Finanzvermögen<br>11'594          | Einwohnergemeinde | Liegenschaftsverzeichnis |     | Mettau                 |          |                                    |             | Nein               | Nein                  |
| 1.003328   | Acker, Wiese, Weide; Parz. Brunnematt            |                                   |                   | 01.01.2011               |     | 2011                   |          | 0.00                               | 3'328.00    | 0.00               | 3'328.00              |
|            | Grundstücke<br>3328                              | Finanzvermögen<br>5'351           | Einwohnergemeinde | Liegenschaftsverzeichnis |     | Mettau                 |          |                                    |             | Nein               | Nein                  |
| 1.003376   | Acker, Wiese Hofer                               |                                   |                   | 01.01.2011               |     | 2011                   | 1991     | 267'176.55                         | 260'516.55- | 0.00               | 6'660.00              |
|            | Grundstücke<br>3376                              | Finanzvermögen<br>6'660           | Einwohnergemeinde | Liegenschaftsverzeichnis |     | Mettau                 |          |                                    |             | Nein               | Nein                  |
| 1.003444   | Wiese, Hecke Im Räusel                           |                                   |                   | 01.01.1985               |     | 1985                   | 1985     | 6'225.00                           | 3'276.00    | 0.00               | 9'501.00              |
|            | Grundstücke<br>3444                              | Finanzvermögen<br>9'501           | Einwohnergemeinde |                          |     | Mettau                 |          |                                    |             | Nein               | Nein                  |
| 1.004202   | Acker, Wiese Roosmatt                            |                                   |                   | 01.01.1991               |     | 1991                   | 1991     | 19'080.00                          | 15'900.00-  | 0.00               | 3'180.00              |
|            | Grundstücke<br>4202                              | Finanzvermögen<br>3'166           | Einwohnergemeinde |                          |     | Oberhofen              |          |                                    |             | Nein               | Nein                  |
| 1.004245   | Acker, Wiese Binzloch                            |                                   |                   | 01.01.1991               |     | 1991                   | 1991     | 11'356.45                          | 8'157.45-   | 0.00               | 3'199.00              |
|            | Grundstücke<br>4245                              | Finanzvermögen<br>3'182           | Einwohnergemeinde |                          |     | Oberhofen              |          |                                    |             | Nein               | Nein                  |
| 1.004339   | Kiesgrube Schwellenacher                         |                                   |                   | 01.01.1948               |     | 1948                   | 1948     | 1'140.00                           | 0.00        | 0.00               | 1'140.00              |
|            | Grundstücke<br>4339                              | Finanzvermögen<br>584             | Einwohnergemeinde |                          |     | Oberhofen              |          |                                    |             | Nein               | Nein                  |
| 1.004674   | Wiese, Bruggmättli                               |                                   |                   | 20.12.2012               |     | 2012                   | 2012     | 248'407.15                         | 0.00        | 248'407.15-        | 0.00                  |
|            | Grundstücke<br>4674                              | Finanzvermögen<br>1'389           | Einwohnergemeinde |                          |     | Mettau                 |          |                                    |             | Nein               | Nein                  |
| 1.004676   | Gebäudeplatz Trottmatt                           |                                   |                   | 01.01.2013               |     | 2013                   | 2013     | 80'997.70                          | 129'482.30  | 0.00               | 210'480.00            |
|            | Grundstücke<br>4676                              | Finanzvermögen<br>877             | Einwohnergemeinde | Liegenschaftsverzeichnis |     | Mettau, Trottmatt      |          |                                    |             | Nein               | Nein                  |
| 1.004687   | Parz. 4687, Bauland alte Bergstrasse / Trottmatt |                                   |                   | 01.01.2014               |     | 2015                   |          | 59'372.00                          | 0.00        | 59'372.00-         | 0.00                  |
|            | Grundstücke<br>Finanzvermögen<br>4687            | Finanzvermögen<br>574             | Einwohnergemeinde | Liegenschaftsverzeichnis |     | Mettau                 |          |                                    |             | Nein               | Nein                  |
| 1.004688   | Parz. 4688 alte Bergstrasse, Trottmatt           |                                   |                   | 01.01.2014               |     | 2015                   |          | 0.00                               | 0.00        | 0.00               | 0.00                  |
|            | Grundstücke<br>Finanzvermögen<br>4688            | Finanzvermögen<br>11              | Einwohnergemeinde | Liegenschaftsverzeichnis |     | Mettau, Trottmatt      |          |                                    |             | Nein               | Nein                  |
| 1.004717   | Parz. 4717 Untere Trottmatt                      |                                   |                   | 07.03.2016               |     | 2017                   |          | 139'747.24                         | 0.00        | 139'747.24-        | 0.00                  |
|            | Grundstücke<br>Finanzvermögen<br>4717            | Finanzvermögen<br>790             | Einwohnergemeinde | Liegenschaftsverzeichnis |     | Mettau, Trottmatt      |          |                                    |             | Nein               | Nein                  |

# Übersicht Anlagen mit Zusatz

Gemeinde Mettauertal  
Buchungsperiode 2018

| Anlage Nr.   | Anlagebezeichnung<br>Anlagekategorie<br>Parzelle | Vermögensart<br>Fläche per 31.12. | Betrieb           | Anlage ab<br>Art Code    | bis               | Abschr. ab<br>Standort | Kaufjahr | Urspr. Anl.-Wert<br>Versicherungen | Abschreib.  | Abgänge<br>Geleast | Aktuell<br>Verpfändet |
|--------------|--|-----------------------------------|-------------------|--------------------------|-------------------|------------------------|----------|------------------------------------|-------------|--------------------|-----------------------|
| 1.004742     | Wiese, Bruggmättli                               |                                   |                   | 01.01.2017               |                   | 2018                   | 2012     | 142'509.95                         | 49'517.20   | 10'587.15-         | 181'440.00            |
|              | Grundstücke<br>Finanzvermögen<br>4742            | Finanzvermögen<br>1'604           | Einwohnergemeinde | Liegenschaftsverzeichnis |                   | n.z.                   |          |                                    |             | Nein               | Nein                  |
| 1.004760     | Alte Bergstr., Gartenanlage Parz. 4760           |                                   |                   | 18.06.2018               |                   |                        | 2018     | 1.00                               | 0.00        | 0.00               | 1.00                  |
|              | Grundstücke<br>Finanzvermögen<br>4760            | Finanzvermögen<br>25              | Einwohnergemeinde | Liegenschaftsverzeichnis |                   | Mettau                 |          |                                    |             | Nein               | Nein                  |
| 1.101429     | Gartenanlage; Parz. Talstrasse                   |                                   |                   | 26.03.2014               |                   | 2015                   |          | 1.00                               | 0.00        | 0.00               | 1.00                  |
|              | Grundstücke<br>Finanzvermögen<br>1429            | Finanzvermögen<br>1'506           | Einwohnergemeinde | Liegenschaftsverzeichnis |                   | Etzgen                 |          |                                    |             | Nein               | Nein                  |
| 1.103085     | Acker, Wiese, Weide Oberdorf Hauptstrasse        |                                   |                   | 26.03.2014               |                   | 2015                   | 2011     | 420'220.60                         | 121'519.90  | 98'940.50-         | 442'800.00            |
|              | Grundstücke<br>Finanzvermögen<br>3085            | Finanzvermögen<br>1'845           | Einwohnergemeinde | Liegenschaftsverzeichnis |                   | Mettau                 |          |                                    |             | Nein               | Nein                  |
| 1.104074     | Gartenanlage Dorf; Parz.                         |                                   |                   | 26.03.2014               |                   | 2015                   |          | 110'106.00                         | 110'106.00- | 0.00               | 0.00                  |
|              | Grundstücke<br>Finanzvermögen<br>4074            | Finanzvermögen<br>1'100           | Einwohnergemeinde | Liegenschaftsverzeichnis |                   | Oberhofen              |          |                                    |             | Nein               | Nein                  |
| 1.104667     | Gartenanlage Büel                                |                                   |                   | 26.03.2014               |                   | 2015                   |          | 162'760.00                         | 322'400.00  | 0.00               | 485'160.00            |
|              | Grundstücke<br>Finanzvermögen<br>4667            | Finanzvermögen<br>4'080           | Einwohnergemeinde | Liegenschaftsverzeichnis |                   | Oberhofen              |          |                                    |             | Nein               | Nein                  |
| <b>Total</b> | <b>Konto Bilanz</b>                              | <b>Urspr. Anlagewert</b>          | <b>Abgänge</b>    | <b>Tot. kum. Abschr.</b> | <b>Saldo 1.1.</b> | <b>Saldo 31.12.</b>    |          |                                    |             |                    |                       |
| 30           | 1.10800.01                                       | 2'982'537.24                      | 751'481.48-       | 638'456.38               | 1'784'193.20      | 2'869'512.14           |          |                                    |             |                    |                       |
| 1.002089     | altes Gemeindehaus Hauptstrasse                  |                                   |                   | 01.01.1967               |                   | 1967                   | 1967     | 313'725.50                         | 39'215.70   | 0.00               | 352'941.20            |
|              | Gebäude, Hochbauten<br>2089                      | Finanzvermögen<br>1'944           | Einwohnergemeinde | Liegenschaftsverzeichnis |                   | Hottwil                |          |                                    |             | Nein               | Nein                  |
| 1.114074     | Hauptstr. 15 Oberhofen altes Gdehaus             |                                   |                   | 26.03.2014               |                   | 2015                   |          | 21'196.95                          | 295'469.70  | 0.00               | 316'666.65            |
|              | Gebäude Finanzvermögen<br>4074                   | Finanzvermögen                    | Einwohnergemeinde | Liegenschaftsverzeichnis |                   | Oberhofen              |          |                                    |             | Nein               | Nein                  |
| <b>Total</b> | <b>Konto Bilanz</b>                              | <b>Urspr. Anlagewert</b>          | <b>Abgänge</b>    | <b>Tot. kum. Abschr.</b> | <b>Saldo 1.1.</b> | <b>Saldo 31.12.</b>    |          |                                    |             |                    |                       |
| 2            | 1.10840.01                                       | 334'922.45                        | 0.00              | 334'685.40               | 334'922.45        | 669'607.85             |          |                                    |             |                    |                       |
| 1.003098     | Stockwerkeigentum Unterdorf                      |                                   |                   | 01.01.1988               |                   | 1988                   | 1988     | 248'275.85                         | 51'724.15   | 0.00               | 300'000.00            |
|              | Gebäude, Hochbauten                              | Finanzvermögen                    | Einwohnergemeinde | Liegenschaftsverzeichnis |                   | Mettau                 |          |                                    |             | Nein               | Nein                  |

# Übersicht Anlagen mit Zusatz

Gemeinde Mettauertal  
Buchungsperiode 2018

| Anlage Nr. | Anlagebezeichnung<br>Anlagekategorie<br>Parzelle                    | Vermögensart<br>Fläche per 31.12. | Betrieb           | Anlage ab<br>Art Code | bis               | Abschr. ab<br>Standort | Kaufjahr     | Urspr. Anl.-Wert<br>Versicherungen | Abschreib.   | Abgänge<br>Geleast | Aktuell<br>Verpfändet        |
|------------|---|-----------------------------------|-------------------|-----------------------|-------------------|------------------------|--------------|------------------------------------|--------------|--------------------|------------------------------|
| 1.003101   | 3098<br>STWE Zentrumsüberbauung Post<br>Gebäude, Hochbauten<br>3101 | 3'074                             | Einwohnergemeinde | 01.01.2007            |                   | 2007                   | 2007         | 1'436'072.00                       | 580'990.00-  | 355'082.00-        | 500'000.00<br>Nein<br>Nein   |
| Total      |   | Konto Bilanz                      | Urspr. Anlagewert | Abgänge               | Tot. kum. Abschr. | Saldo 1.1.             | Saldo 31.12. |                                    |              |                    |                              |
| 2          |   | 1.10841.01                        | 1'684'347.85      | 355'082.00-           | 529'265.85-       | 1'329'265.85           | 800'000.00   |                                    |              |                    |                              |
| 1.000077   | Gartenanlage Oedenholzstrasse<br>Grundstücke<br>77                  | Verwaltungsvermögen<br>336        | Einwohnergemeinde | 01.01.2011            |                   | 2011                   |              | 0.00                               | 33'600.00    | 0.00               | 33'600.00<br>Nein<br>Nein    |
| 1.000080   | Schulhausareal Wil Mitteldorfstrasse<br>Grundstücke<br>80           | Verwaltungsvermögen<br>11'238     | Einwohnergemeinde | 01.01.2011            |                   | 2011                   |              | 0.00                               | 1'123'800.00 | 0.00               | 1'123'800.00<br>Nein<br>Nein |
| 1.000310   | Feuerwehreinstellraum; Parz. Oedenmatt<br>Grundstücke<br>310        | Verwaltungsvermögen<br>25         | Einwohnergemeinde | 01.01.2011            |                   | 2011                   |              | 0.00                               | 1.00         | 0.00               | 1.00<br>Nein<br>Nein         |
| 1.000538   | Gartenanlage; Parz. Rostel<br>Grundstücke<br>538                    | Verwaltungsvermögen<br>499        | Einwohnergemeinde | 01.01.2011            |                   | 2011                   |              | 0.00                               | 250.00       | 0.00               | 250.00<br>Nein<br>Nein       |
| 1.000673   | Acker, Wiese, Weide Oedematt<br>Grundstücke<br>673                  | Verwaltungsvermögen<br>700        | Einwohnergemeinde | 01.01.2011            |                   | 2011                   |              | 0.00                               | 350.00       | 0.00               | 350.00<br>Nein<br>Nein       |
| 1.001135   | Gartenanlage Bergstrasse<br>Grundstücke<br>1135                     | Verwaltungsvermögen<br>1'167      | Einwohnergemeinde | 01.01.1975            |                   | 1975                   | 1975         | 0.00                               | 1.00         | 0.00               | 1.00<br>Nein<br>Nein         |
| 1.001413   | Gartenanlage Dorfstrasse<br>Grundstücke<br>1413                     | Verwaltungsvermögen<br>34         | Einwohnergemeinde | 01.01.2011            |                   | 2011                   |              | 0.00                               | 1.00         | 0.00               | 1.00<br>Nein<br>Nein         |
| 1.001414   | Gartenanlage Dorfstrasse<br>Grundstücke<br>1414                     | Verwaltungsvermögen<br>41         | Einwohnergemeinde | 01.01.2011            |                   | 2011                   |              | 0.00                               | 1.00         | 0.00               | 1.00<br>Nein<br>Nein         |
| 1.001422   | Mehrzweckareal Etzgen, Parz. Büntenstrasse<br>Grundstücke<br>1422   | Verwaltungsvermögen<br>12'338     | Einwohnergemeinde | 01.01.1960            |                   | 1960                   | 1960         | 0.00                               | 1'235'900.00 | 0.00               | 1'235'900.00<br>Nein<br>Nein |
| 1.001497   | Gartenanlage Rebmatstrasse<br>Grundstücke                           | Verwaltungsvermögen               | Einwohnergemeinde | 01.01.2011            |                   | 2011                   |              | 0.00                               | 39'500.00    | 0.00               | 39'500.00<br>Nein<br>Nein    |

# Übersicht Anlagen mit Zusatz

Gemeinde Mettauertal  
Buchungsperiode 2018

| Anlage Nr. | Anlagebezeichnung<br>Anlagekategorie<br>Parzelle | Vermögensart<br>Fläche per 31.12. | Betrieb           | Anlage ab<br>Art Code    | bis | Abschr. ab<br>Standort | Kaufjahr | Urspr. Anl.-Wert<br>Versicherungen | Abschreib. | Abgänge<br>Geleast | Aktuell<br>Verpfändet |
|------------|--|-----------------------------------|-------------------|--------------------------|-----|------------------------|----------|------------------------------------|------------|--------------------|-----------------------|
| 1.001507   | 1497<br>Acker, Wiese, Weide Dorfstrasse          | 392                               |                   | 01.01.2011               |     | 2011                   |          | 0.00                               | 638.00     | 0.00               | 638.00                |
|            | Grundstücke                                      | Verwaltungsvermögen               | Einwohnergemeinde | Liegenschaftsverzeichnis |     | Etzgen                 |          |                                    |            | Nein               | Nein                  |
|            | 1507   | 425                               |                   |                          |     |                        |          |                                    |            |                    |                       |
| 1.002076   | Schule/Turnhalle Hottwil; Parz Schulhausstrasse  |                                   |                   | 01.01.1958               |     | 1958                   | 1958     | 0.00                               | 987'500.00 | 0.00               | 987'500.00            |
|            | Grundstücke                                      | Verwaltungsvermögen               | Einwohnergemeinde | Liegenschaftsverzeichnis |     | Hottwil                |          |                                    |            | Nein               | Nein                  |
|            | 2076   | 9'873                             |                   |                          |     |                        |          |                                    |            |                    |                       |
| 1.002177   | Friedhof Hottwil; Parz. Mandacherstrasse         |                                   |                   | 01.01.2011               |     | 2011                   |          | 0.00                               | 1.00       | 0.00               | 1.00                  |
|            | Grundstücke                                      | Verwaltungsvermögen               | Einwohnergemeinde | Liegenschaftsverzeichnis |     | Hottwil                |          |                                    |            | Nein               | Nein                  |
|            | 2177   | 964                               |                   |                          |     |                        |          |                                    |            |                    |                       |
| 1.002442   | Acker, Wiese, Weide, Strasse                     | 2442                              |                   | 01.01.2011               |     | 2011                   |          | 0.00                               | 231.00     | 0.00               | 231.00                |
|            | Grundstücke                                      | Verwaltungsvermögen               | Einwohnergemeinde | Liegenschaftsverzeichnis |     | n.z.                   |          |                                    |            | Nein               | Nein                  |
|            | 2442   | 462                               |                   |                          |     |                        |          |                                    |            |                    |                       |
| 1.003147   | KiGAarea Mettau; Parz. Schulweg                  |                                   |                   | 01.01.1966               |     | 1966                   | 1966     | 0.00                               | 851'300.00 | 0.00               | 851'300.00            |
|            | Grundstücke                                      | Verwaltungsvermögen               | Einwohnergemeinde | Liegenschaftsverzeichnis |     | Mettau                 |          |                                    |            | Nein               | Nein                  |
|            | 3147   | 8'513                             |                   |                          |     |                        |          |                                    |            |                    |                       |
| 1.003335   | Acker, Wiese, Weide, Strasse                     | Brunnematt                        |                   | 01.01.2011               |     | 2011                   |          | 0.00                               | 4'789.00   | 0.00               | 4'789.00              |
|            | Grundstücke                                      | Verwaltungsvermögen               | Einwohnergemeinde | Liegenschaftsverzeichnis |     | Mettau                 |          |                                    |            | Nein               | Nein                  |
|            | 3335   | 9'578                             |                   |                          |     |                        |          |                                    |            |                    |                       |
| 1.004023   | Brunnenplatz Ausserdorf                          |                                   |                   | 01.01.2011               |     | 2011                   |          | 0.00                               | 1.00       | 0.00               | 1.00                  |
|            | Grundstücke                                      | Verwaltungsvermögen               | Einwohnergemeinde | Liegenschaftsverzeichnis |     | Oberhofen              |          |                                    |            | Nein               | Nein                  |
|            | 4023   | 12                                |                   |                          |     |                        |          |                                    |            |                    |                       |
| 1.004029   | Brunnenplatz Dorf                                |                                   |                   | 01.01.2011               |     | 2011                   |          | 0.00                               | 1.00       | 0.00               | 1.00                  |
|            | Grundstücke                                      | Verwaltungsvermögen               | Einwohnergemeinde | Liegenschaftsverzeichnis |     | Oberhofen              |          |                                    |            | Nein               | Nein                  |
|            | 4029   | 25                                |                   |                          |     |                        |          |                                    |            |                    |                       |
| 1.004043   | Gartenanlage Dorf                                |                                   |                   | 01.01.2011               |     | 2011                   |          | 0.00                               | 1.00       | 0.00               | 1.00                  |
|            | Grundstücke                                      | Verwaltungsvermögen               | Einwohnergemeinde | Liegenschaftsverzeichnis |     | Oberhofen              |          |                                    |            | Nein               | Nein                  |
|            | 4029   | 3'407                             |                   |                          |     |                        |          |                                    |            |                    |                       |
| 1.004047   | Gartenanlage Dorf                                |                                   |                   | 01.01.2011               |     | 2011                   |          | 0.00                               | 1.00       | 0.00               | 1.00                  |
|            | Grundstücke                                      | Verwaltungsvermögen               | Einwohnergemeinde | Liegenschaftsverzeichnis |     | Oberhofen              |          |                                    |            | Nein               | Nein                  |
|            | 4047   | 47                                |                   |                          |     |                        |          |                                    |            |                    |                       |
| 1.004050   | Gartenanlage Dorf                                |                                   |                   | 01.01.2011               |     | 2011                   |          | 0.00                               | 1.00       | 0.00               | 1.00                  |
|            | Grundstücke                                      | Verwaltungsvermögen               | Einwohnergemeinde | Liegenschaftsverzeichnis |     | Oberhofen              |          |                                    |            | Nein               | Nein                  |
|            | 4050   | 26                                |                   |                          |     |                        |          |                                    |            |                    |                       |
| 1.004058   | Gartenanlage Dorf                                |                                   |                   | 01.01.2011               |     | 2011                   |          | 0.00                               | 1.00       | 0.00               | 1.00                  |
|            | Grundstücke                                      | Verwaltungsvermögen               | Einwohnergemeinde | Liegenschaftsverzeichnis |     | Oberhofen              |          |                                    |            | Nein               | Nein                  |
|            | 4058   | 16                                |                   |                          |     |                        |          |                                    |            |                    |                       |

# Übersicht Anlagen mit Zusatz

Gemeinde Mettauertal  
Buchungsperiode 2018

| Anlage Nr.   | Anlagebezeichnung<br>Anlagekategorie<br>Parzelle | Vermögensart<br>Fläche per 31.12. | Betrieb           | Anlage ab<br>Art Code    | bis | Abschr. ab<br>Standort | Kaufjahr | Urspr. Anl.-Wert<br>Versicherungen | Abschreib. | Abgänge<br>Geleast | Aktuell<br>Verpfändet |
|--------------|--|-----------------------------------|-------------------|--------------------------|-----|------------------------|----------|------------------------------------|------------|--------------------|-----------------------|
| 1.004074     | Gartenanlage Dorf                                |                                   |                   | 01.01.2011               |     | 2011                   |          | 0.00                               | 311'600.00 | 110'106.00-        | 201'494.00            |
|              | Grundstücke<br>4074                              | Verwaltungsvermögen<br>1'100      | Einwohnergemeinde | Liegenschaftsverzeichnis |     | Oberhofen              |          |                                    |            | Nein               | Nein                  |
| 1.004710     | Parz. 4710 Acker, Wiese, Weide, Schürmatt        |                                   |                   | 13.11.2014               |     | 2015                   | 2014     | 30'349.90                          | 0.00       | 0.00               | 30'349.90             |
|              | Grundstücke<br>4710                              | Verwaltungsvermögen<br>326        | Einwohnergemeinde | Liegenschaftsverzeichnis |     | Wil                    |          |                                    |            | Nein               | Nein                  |
| 1.004750     | Parz. 4750 Hasematt                              |                                   |                   | 01.01.2017               |     | 2018                   | 2017     | 2'370.00                           | 0.00       | 0.00               | 2'370.00              |
|              | Grundstücke<br>4750                              | Verwaltungsvermögen<br>395        | Einwohnergemeinde | Liegenschaftsverzeichnis |     | Etzgen                 |          |                                    |            | Nein               | Nein                  |
| 1.024301     | Gartenanlage Oberdorfstrasse                     |                                   |                   | 01.01.2011               |     | 2011                   |          | 0.00                               | 23.00      | 0.00               | 23.00                 |
|              | Grundstücke<br>57                                | Verwaltungsvermögen<br>1'503      | Einwohnergemeinde | Liegenschaftsverzeichnis |     | Wil                    |          |                                    |            | Nein               | Nein                  |
| <b>Total</b> | <b>Konto Bilanz</b>                              | <b>Urspr. Anlagewert</b>          | <b>Abgänge</b>    | <b>Tot. kum. Abschr.</b> |     | <b>Saldo 1.1.</b>      |          | <b>Saldo 31.12.</b>                |            |                    |                       |
| 26           | 1.14000.01                                       | 32'719.90                         | 110'106.00-       | 4'589'492.00             |     | 4'512'105.90           |          | 4'512'105.90                       |            |                    |                       |
| 1.000178     | Pumphaus; Parz Chilchmatt                        |                                   |                   | 01.01.1952               |     | 1952                   | 1952     | 0.00                               | 4'115.00   | 0.00               | 4'115.00              |
|              | Grundstücke<br>178                               | Verwaltungsvermögen<br>8'230      | Wasserwerk        | Liegenschaftsverzeichnis |     | Wil                    |          |                                    |            | Nein               | Nein                  |
| 1.000747     | Reservoir; Parz. Egg                             |                                   |                   | 01.01.1987               |     | 1987                   |          | 0.00                               | 1.00       | 0.00               | 1.00                  |
|              | Grundstücke<br>747                               | Verwaltungsvermögen<br>368        | Wasserwerk        | Liegenschaftsverzeichnis |     | Wil                    |          |                                    |            | Nein               | Nein                  |
| 1.001197     | Gebäudeplatz, Acker, Wiese Tierbrunne            |                                   |                   | 01.01.2011               |     | 2011                   |          | 0.00                               | 1.00       | 0.00               | 1.00                  |
|              | Grundstücke<br>197                               | Verwaltungsvermögen<br>1'720      | Wasserwerk        |                          |     | n.z.                   |          |                                    |            | Nein               | Nein                  |
| 1.002033     | Wasserreservoir; Parz. Ob de Rebe                |                                   |                   | 01.01.2011               |     | 2011                   |          | 0.00                               | 1.00       | 0.00               | 1.00                  |
|              | Grundstücke<br>2033                              | Verwaltungsvermögen<br>32         | Wasserwerk        | Liegenschaftsverzeichnis |     | Hottwil                |          |                                    |            | Nein               | Nein                  |
| 1.002322     | Acker, Wiese, Weide Böschhalde                   |                                   |                   | 01.01.2011               |     | 2011                   |          | 0.00                               | 46'240.00  | 0.00               | 46'240.00             |
|              | Grundstücke<br>2322                              | Verwaltungsvermögen<br>1'156      | Wasserwerk        | Liegenschaftsverzeichnis |     | Hottwil                |          |                                    |            | Nein               | Nein                  |
| 1.003255     | Acker, Wiese, Weide Inneri Schiltegg             |                                   |                   | 01.01.2011               |     | 2011                   |          | 0.00                               | 239.00     | 0.00               | 239.00                |
|              | Grundstücke<br>3255                              | Verwaltungsvermögen<br>478        | Wasserwerk        | Liegenschaftsverzeichnis |     | Mettau                 |          |                                    |            | Nein               | Nein                  |
| 1.003287     | Gartenanlage; Parz. Ober Zelg                    |                                   |                   | 01.01.2011               |     | 2011                   |          | 0.00                               | 85.00      | 0.00               | 85.00                 |
|              | Grundstücke<br>3287                              | Verwaltungsvermögen<br>170        | Wasserwerk        | Liegenschaftsverzeichnis |     | Mettau                 |          |                                    |            | Nein               | Nein                  |

# Übersicht Anlagen mit Zusatz

Gemeinde Mettauertal  
Buchungsperiode 2018

| Anlage Nr.   | Anlagebezeichnung<br>Anlagekategorie<br>Parzelle                       | Vermögensart<br>Fläche per 31.12. | Betrieb             | Anlage ab<br>Art Code                  | bis | Abschr. ab<br>Standort | Kaufjahr | Urspr. Anl.-Wert<br>Versicherungen | Abschreib. | Abgänge<br>Geleast  | Aktuell<br>Verpfändet |
|--------------|--|-----------------------------------|---------------------|--|-----|------------------------|----------|------------------------------------|------------|---------------------|-----------------------|
| 1.003470     | Pumpenhaus; Parz. Gugeli<br>Grundstücke<br>3470                        | Verwaltungsvermögen<br>48         | Wasserwerk          | 01.01.2011<br>Liegenschaftsverzeichnis |     | 2011<br>Mettau         |          | 0.00                               | 1.00       | 0.00<br>Nein        | 1.00<br>Nein          |
| 1.003472     | Grundwasserpumpwerk; Parz. Brunnematt<br>Grundstücke<br>3472           | Verwaltungsvermögen<br>258        | Wasserwerk          | 01.01.2011<br>Liegenschaftsverzeichnis |     | 2011<br>Mettau         |          | 0.00                               | 129.00     | 0.00<br>Nein        | 129.00<br>Nein        |
| 1.004189     | Reservoir; Parz. Brunn<br>Grundstücke<br>4189                          | Verwaltungsvermögen<br>349        | Wasserwerk          | 01.01.2011<br>Liegenschaftsverzeichnis |     | 2011<br>Oberhofen      |          | 0.00                               | 1.00       | 0.00<br>Nein        | 1.00<br>Nein          |
| 1.004634     | Wald, Wiese, Strasse Bode<br>Grundstücke<br>4634                       | Verwaltungsvermögen<br>779        | Wasserwerk          | 01.01.2011<br>Liegenschaftsverzeichnis |     | 2011<br>Oberhofen      |          | 0.00                               | 389.00     | 0.00<br>Nein        | 389.00<br>Nein        |
| <b>Total</b> | <b>Konto Bilanz</b>  | <b>Urspr. Anlagewert</b>          | <b>Abgänge</b>      | <b>Tot. kum. Abschr.</b>               |     | <b>Saldo 1.1.</b>      |          |                                    |            | <b>Saldo 31.12.</b> |                       |
| 11           | 1.14001.01   | 0.00                              | 0.00                | 51'202.00                              |     | 51'202.00              |          |                                    |            | 51'202.00           |                       |
| 1.000176     | Käranlage Wil, Parz. Steinhofstrasse<br>Grundstücke<br>176             | Verwaltungsvermögen<br>1'435      | Abwasser            | 01.01.1955<br>Liegenschaftsverzeichnis |     | 1955<br>Wil            | 1955     | 0.00                               | 1.00       | 0.00<br>Nein        | 1.00<br>Nein          |
| 1.002359     | Acker, Wiese, Weide Hornhalde, Oberli Liebimatt<br>Grundstücke<br>2359 | Verwaltungsvermögen<br>2'082      | Abwasser            | 01.01.2011<br>Liegenschaftsverzeichnis |     | 2011<br>Hottwil        |          | 0.00                               | 3'123.00   | 0.00<br>Nein        | 3'123.00<br>Nein      |
| 1.002395     | Kläranlage; Parz. Mühle<br>Grundstücke<br>2395                         | Verwaltungsvermögen<br>757        | Abwasser            | 01.01.2011<br>Liegenschaftsverzeichnis |     | 2011<br>Hottwil        |          | 0.00                               | 1.00       | 0.00<br>Nein        | 1.00<br>Nein          |
| 1.003160     | Regenbecken; Parz. 3160<br>Grundstücke<br>3160                         | Verwaltungsvermögen<br>447        | Abwasser            | 01.01.2011<br>Liegenschaftsverzeichnis |     | 2011<br>Mettau         |          | 0.00                               | 224.00     | 0.00<br>Nein        | 224.00<br>Nein        |
| 1.004264     | Kläranlage; Parz. Aeschbode<br>Grundstücke<br>4264                     | Verwaltungsvermögen<br>1'759      | Abwasser            | 01.01.2011<br>Liegenschaftsverzeichnis |     | 2011<br>Oberhofen      |          | 0.00                               | 1.00       | 0.00<br>Nein        | 1.00<br>Nein          |
| <b>Total</b> | <b>Konto Bilanz</b>  | <b>Urspr. Anlagewert</b>          | <b>Abgänge</b>      | <b>Tot. kum. Abschr.</b>               |     | <b>Saldo 1.1.</b>      |          |                                    |            | <b>Saldo 31.12.</b> |                       |
| 5            | 1.14002.01   | 0.00                              | 0.00                | 3'350.00                               |     | 3'350.00               |          |                                    |            | 3'350.00            |                       |
| 1.004682     | Gebäudeplatz, Umgelände Oberdorf<br>Grundstücke<br>4682                | Verwaltungsvermögen<br>652        | Holzsnitzelfeuerung | 01.01.2013<br>Liegenschaftsverzeichnis |     | 2013<br>Mettau         | 2013     | 107'770.00                         | 0.00       | 0.00<br>Nein        | 107'770.00<br>Nein    |

# Übersicht Anlagen mit Zusatz

Gemeinde Mettauertal  
Buchungsperiode 2018

| Anlage Nr. | Anlagebezeichnung<br>Anlagekategorie<br>Parzelle                                     | Vermögensart<br>Fläche per 31.12. | Betrieb           | Anlage ab<br>Art Code | bis        | Abschr. ab<br>Standort   | Kaufjahr | Urspr. Anl.-Wert<br>Versicherungen | Abschreib.  | Abgänge<br>Geleast | Aktuell<br>Verpfändet |
|------------|--|-----------------------------------|-------------------|-----------------------|------------|--------------------------|----------|------------------------------------|-------------|--------------------|-----------------------|
| Total      | Konto Bilanz   | Urspr. Anlagewert                 | Abgänge           | Tot. kum. Abschr.     | Saldo 1.1. | Saldo 31.12.             |          |                                    |             |                    |                       |
| 1          | 1.14006.01   | 107'770.00                        | 0.00              | 0.00                  | 107'770.00 | 107'770.00               |          |                                    |             |                    |                       |
| 1.000001   | Hottwil, K443/444 Strasse<br>Strassen, Plätze, Friedhof                              | Verwaltungsvermögen               | Einwohnergemeinde | 01.01.2011            |            | 2011                     |          | 974'199.15                         | 195'006.80- | 0.00               | 779'192.35            |
|            |  |                                   |                   |                       |            | n.z.                     |          |                                    |             | Nein               | Nein                  |
| 1.000014   | Strasse; K444 Wil<br>Strassen, Plätze, Friedhof                                      | Verwaltungsvermögen               | Einwohnergemeinde | 01.01.2011            |            | 2011                     |          | 556'789.05                         | 111'311.00- | 0.00               | 445'478.05            |
|            |  |                                   |                   |                       |            | n.z.                     |          |                                    |             | Nein               | Nein                  |
| 1.000015   | Strassen, Plätze etc. ganzes Gemeindegebiet<br>Strassen, Plätze, Friedhof<br>Diverse | Verwaltungsvermögen<br>549'571    | Einwohnergemeinde | 01.01.2011            |            | 2011                     |          | 1.00                               | 0.00        | 0.00               | 1.00                  |
|            |  |                                   |                   |                       |            | Liegenschaftsverzeichnis |          |                                    |             | Nein               | Nein                  |
| 1.000100   | Zufahrt Aussenanlage Schule<br>Strassen, Plätze, Friedhof                            | Verwaltungsvermögen               | Einwohnergemeinde | 01.01.1996            |            | 1996                     |          | 17'885.40                          | 10'284.25-  | 0.00               | 7'601.15              |
|            |  |                                   |                   |                       |            | n.z.                     |          |                                    |             | Nein               | Nein                  |
| 1.000101   | Vers./Markierung Aussenanlage Schule<br>Strassen, Plätze, Friedhof                   | Verwaltungsvermögen               | Einwohnergemeinde | 01.01.1999            |            | 1999                     |          | 26'357.05                          | 13'178.70-  | 0.00               | 13'178.35             |
|            |  |                                   |                   |                       |            | n.z.                     |          |                                    |             | Nein               | Nein                  |
| 1.000140   | Belagssanierung K444<br>Strassen, Plätze, Friedhof                                   | Verwaltungsvermögen               | Einwohnergemeinde | 01.01.1998            |            | 1998                     |          | 35'912.05                          | 18'853.80-  | 0.00               | 17'058.25             |
|            |  |                                   |                   |                       |            | n.z.                     |          |                                    |             | Nein               | Nein                  |
| 1.000141   | Belagssanierung K444<br>Strassen, Plätze, Friedhof                                   | Verwaltungsvermögen               | Einwohnergemeinde | 01.01.2002            |            | 2002                     |          | 373'737.45                         | 158'838.55- | 0.00               | 214'898.90            |
|            |  |                                   |                   |                       |            | n.z.                     |          |                                    |             | Nein               | Nein                  |
| 1.000142   | Ausbau Hauptstrasse K287<br>Strassen, Plätze, Friedhof                               | Verwaltungsvermögen               | Einwohnergemeinde | 01.01.2005            |            | 2005                     |          | 306'066.05                         | 107'123.10- | 0.00               | 198'942.95            |
|            |  |                                   |                   |                       |            | n.z.                     |          |                                    |             | Nein               | Nein                  |
| 1.000144   | Strassen Innerorts<br>Strassen, Plätze, Friedhof                                     | Verwaltungsvermögen               | Einwohnergemeinde | 01.01.1990            |            | 1990                     |          | 33'315.00                          | 24'153.60-  | 0.00               | 9'161.40              |
|            |  |                                   |                   |                       |            | n.z.                     |          |                                    |             | Nein               | Nein                  |
| 1.000145   | Anstösserbeiträge Hottwil<br>Investitionsbeiträge                                    | Verwaltungsvermögen               | Einwohnergemeinde | 01.01.1990            |            | 1990                     |          | 151'922.60-                        | 110'143.75  | 0.00               | 41'778.85-            |
|            |  |                                   |                   |                       |            | n.z.                     |          |                                    |             | Nein               | Nein                  |
| 1.000146   | Verlängerung Trottoir Oberhofen<br>Strassen, Plätze, Friedhof                        | Verwaltungsvermögen               | Einwohnergemeinde | 01.01.1990            |            | 1990                     |          | 39'215.00                          | 28'431.10-  | 0.00               | 10'783.90             |
|            |  |                                   |                   |                       |            | n.z.                     |          |                                    |             | Nein               | Nein                  |
| 1.000147   | Strasse Schützenhaus Wil<br>Strassen, Plätze, Friedhof                               | Verwaltungsvermögen               | Einwohnergemeinde | 01.01.1990            |            | 1990                     |          | 49'132.45                          | 35'620.95-  | 0.00               | 13'511.50             |
|            |  |                                   |                   |                       |            | n.z.                     |          |                                    |             | Nein               | Nein                  |
| 1.000148   | Teerung Schulstrasse Wil<br>Strassen, Plätze, Friedhof                               | Verwaltungsvermögen               | Einwohnergemeinde | 01.01.1990            |            | 1990                     |          | 8'524.00                           | 6'179.90-   | 0.00               | 2'344.10              |
|            |  |                                   |                   |                       |            | n.z.                     |          |                                    |             | Nein               | Nein                  |
| 1.000149   | Erschliessung/Landumlegung Hottwil<br>Strassen, Plätze, Friedhof                     | Verwaltungsvermögen               | Einwohnergemeinde | 01.01.1991            |            | 1991                     |          | 83'471.35                          | 58'430.10-  | 0.00               | 25'041.25             |
|            |  |                                   |                   |                       |            | n.z.                     |          |                                    |             | Nein               | Nein                  |
| 1.000150   | Asphaltierung Hottwil<br>Strassen, Plätze, Friedhof                                  | Verwaltungsvermögen               | Einwohnergemeinde | 01.01.1991            |            | 1991                     |          | 161'586.55                         | 113'110.50- | 0.00               | 48'476.05             |
|            |  |                                   |                   |                       |            | n.z.                     |          |                                    |             | Nein               | Nein                  |

# Übersicht Anlagen mit Zusatz

Gemeinde Mettauertal  
Buchungsperiode 2018

| Anlage Nr. | Anlagebezeichnung<br>Anlagekategorie<br>Parzelle | Vermögensart<br>Fläche per 31.12. | Betrieb           | Anlage ab<br>Art Code | bis | Abschr. ab<br>Standort | Kaufjahr | Urspr. Anl.-Wert<br>Versicherungen | Abschreib.    | Abgänge<br>Geleast | Aktuell<br>Verpfändet |
|------------|--|-----------------------------------|-------------------|-----------------------|-----|------------------------|----------|------------------------------------|---------------|--------------------|-----------------------|
| 1.000151   | Strassensanierung Breitenmatt Mettau             |                                   |                   | 01.01.1991            |     |                        |          | 34'351.10                          | 24'045.95-    | 0.00               | 10'305.15             |
|            | Strassen, Plätze, Friedhof                       | Verwaltungsvermögen               | Einwohnergemeinde |                       |     | n.z.                   |          |                                    |               | Nein               | Nein                  |
| 1.000152   | Strassenausbau Mettau                            |                                   |                   | 01.01.1991            |     |                        |          | 56'527.00                          | 39'569.10-    | 0.00               | 16'957.90             |
|            | Strassen, Plätze, Friedhof                       | Verwaltungsvermögen               | Einwohnergemeinde |                       |     | n.z.                   |          |                                    |               | Nein               | Nein                  |
| 1.000153   | Neuteerung Trottoir Mettau                       |                                   |                   | 01.01.1991            |     |                        |          | 27'840.00                          | 19'488.00-    | 0.00               | 8'352.00              |
|            | Strassen, Plätze, Friedhof                       | Verwaltungsvermögen               | Einwohnergemeinde |                       |     | n.z.                   |          |                                    |               | Nein               | Nein                  |
| 1.000155   | Sanierung Bergstrasse Oberhofen                  |                                   |                   | 01.01.1991            |     |                        |          | 93'951.95                          | 65'766.40-    | 0.00               | 28'185.55             |
|            | Strassen, Plätze, Friedhof                       | Verwaltungsvermögen               | Einwohnergemeinde |                       |     | n.z.                   |          |                                    |               | Nein               | Nein                  |
| 1.000156   | Teerung div. Strassen Etzgen                     |                                   |                   | 01.01.1992            |     |                        |          | 20'573.10                          | 13'887.00-    | 0.00               | 6'686.10              |
|            | Strassen, Plätze, Friedhof                       | Verwaltungsvermögen               | Einwohnergemeinde |                       |     | n.z.                   |          |                                    |               | Nein               | Nein                  |
| 1.000157   | Erschl. Hofmatt/Usserdorf Hottwil                |                                   |                   | 01.01.1992            |     |                        |          | 1'300.00                           | 877.50-       | 0.00               | 422.50                |
|            | Strassen, Plätze, Friedhof                       | Verwaltungsvermögen               | Einwohnergemeinde |                       |     | n.z.                   |          |                                    |               | Nein               | Nein                  |
| 1.000158   | Erschliessung Binzloch Mettau                    |                                   |                   | 01.01.1993            |     |                        |          | 1'707'431.10                       | 1'109'830.40- | 0.00               | 597'600.70            |
|            | Strassen, Plätze, Friedhof                       | Verwaltungsvermögen               | Einwohnergemeinde |                       |     | n.z.                   |          |                                    |               | Nein               | Nein                  |
| 1.000159   | Belagsanierung Wanne Wil                         |                                   |                   | 01.01.1993            |     |                        |          | 23'280.80                          | 15'132.35-    | 0.00               | 8'148.45              |
|            | Strassen, Plätze, Friedhof                       | Verwaltungsvermögen               | Einwohnergemeinde |                       |     | n.z.                   |          |                                    |               | Nein               | Nein                  |
| 1.000160   | Verb. Wolfgarten/Huebacher Wil                   |                                   |                   | 01.01.1993            |     |                        |          | 19'687.80                          | 12'797.10-    | 0.00               | 6'890.70              |
|            | Strassen, Plätze, Friedhof                       | Verwaltungsvermögen               | Einwohnergemeinde |                       |     | n.z.                   |          |                                    |               | Nein               | Nein                  |
| 1.000161   | Sanierung Laubeggstrasse Wil                     |                                   |                   | 01.01.1994            |     |                        |          | 21'070.35                          | 13'168.90-    | 0.00               | 7'901.45              |
|            | Strassen, Plätze, Friedhof                       | Verwaltungsvermögen               | Einwohnergemeinde |                       |     | n.z.                   |          |                                    |               | Nein               | Nein                  |
| 1.000163   | Sanierung Bossenhausstrasse Wil                  |                                   |                   | 01.01.1994            |     |                        |          | 16'057.65                          | 10'036.10-    | 0.00               | 6'021.55              |
|            | Strassen, Plätze, Friedhof                       | Verwaltungsvermögen               | Einwohnergemeinde |                       |     | n.z.                   |          |                                    |               | Nein               | Nein                  |
| 1.000164   | Belagssanierung Oedenholz Wil                    |                                   |                   | 01.01.1995            |     |                        |          | 126'531.90                         | 75'919.15-    | 0.00               | 50'612.75             |
|            | Strassen, Plätze, Friedhof                       | Verwaltungsvermögen               | Einwohnergemeinde |                       |     | n.z.                   |          |                                    |               | Nein               | Nein                  |
| 1.000165   | Strassenbau Schürmatt/Oedenhlz Wil               |                                   |                   | 01.01.1995            |     |                        |          | 14'328.80                          | 8'597.10-     | 0.00               | 5'731.70              |
|            | Strassen, Plätze, Friedhof                       | Verwaltungsvermögen               | Einwohnergemeinde |                       |     | n.z.                   |          |                                    |               | Nein               | Nein                  |
| 1.000166   | Str.Rand Schulhausstr./Gassweg Hottwil           |                                   |                   | 01.01.1997            |     |                        |          | 27'948.45                          | 15'371.55-    | 0.00               | 12'576.90             |
|            | Strassen, Plätze, Friedhof                       | Verwaltungsvermögen               | Einwohnergemeinde |                       |     | n.z.                   |          |                                    |               | Nein               | Nein                  |
| 1.000167   | Heissteerung Kapellenstrasse Wil                 |                                   |                   | 01.01.1997            |     |                        |          | 15'745.20                          | 8'660.00-     | 0.00               | 7'085.20              |
|            | Strassen, Plätze, Friedhof                       | Verwaltungsvermögen               | Einwohnergemeinde |                       |     | n.z.                   |          |                                    |               | Nein               | Nein                  |
| 1.000168   | Sanierung Veloweg nach Wil                       |                                   |                   | 01.01.1998            |     |                        |          | 78'137.35                          | 41'022.25-    | 0.00               | 37'115.10             |
|            | Strassen, Plätze, Friedhof                       | Verwaltungsvermögen               | Einwohnergemeinde |                       |     | n.z.                   |          |                                    |               | Nein               | Nein                  |
| 1.000169   | Teerung Aeschstrasse                             |                                   |                   | 01.01.1998            |     |                        |          | 70'247.95                          | 36'880.20-    | 0.00               | 33'367.75             |
|            | Strassen, Plätze, Friedhof                       | Verwaltungsvermögen               | Einwohnergemeinde |                       |     | n.z.                   |          |                                    |               | Nein               | Nein                  |
| 1.000170   | Oberflächenteerung Oberhofen                     |                                   |                   | 01.01.1999            |     |                        |          | 32'777.00                          | 16'388.70-    | 0.00               | 16'388.30             |
|            | Strassen, Plätze, Friedhof                       | Verwaltungsvermögen               | Einwohnergemeinde |                       |     | n.z.                   |          |                                    |               | Nein               | Nein                  |
| 1.000171   | Sanierung Eggstrasse Oberhofen                   |                                   |                   | 01.01.1999            |     |                        |          | 35'178.55                          | 17'589.15-    | 0.00               | 17'589.40             |



# Übersicht Anlagen mit Zusatz

Gemeinde Mettauertal  
Buchungsperiode 2018

| Anlage Nr. | Anlagebezeichnung<br>Anlagekategorie<br>Parzelle                           | Vermögensart<br>Fläche per 31.12. | Betrieb           | Anlage ab<br>Art Code | bis | Abschr. ab<br>Standort | Kaufjahr | Urspr. Anl.-Wert<br>Versicherungen | Abschreib.  | Abgänge<br>Geleast | Aktuell<br>Verpfändet |
|------------|--|-----------------------------------|-------------------|-----------------------|-----|------------------------|----------|------------------------------------|-------------|--------------------|-----------------------|
| 1.000172   | Strassen, Plätze, Friedhof<br>Sanierung Oedenholz-Bosshaus Wil             | Verwaltungsvermögen               | Einwohnergemeinde | 01.01.1999            |     | n.z.                   | 1999     | 16'702.20                          | 8'351.05-   | 0.00               | 8'351.15              |
| 1.000173   | Strassen, Plätze, Friedhof<br>Sanierung Oedenholzstrasse Wil               | Verwaltungsvermögen               | Einwohnergemeinde | 01.01.1999            |     | n.z.                   | 1999     | 31'333.25                          | 15'666.75-  | 0.00               | 15'666.50             |
| 1.000175   | Strassen, Plätze, Friedhof<br>Gehweg Dorfstrasse Etzgen                    | Verwaltungsvermögen               | Einwohnergemeinde | 01.01.2000            |     | n.z.                   | 2000     | 19'992.30                          | 9'496.30-   | 0.00               | 10'496.00             |
| 1.000177   | Strassen, Plätze, Friedhof<br>Heissteerung Hottwil                         | Verwaltungsvermögen               | Einwohnergemeinde | 01.01.2000            |     | n.z.                   | 2000     | 35'999.05                          | 17'099.75-  | 0.00               | 18'899.30             |
| 1.000179   | Strassen, Plätze, Friedhof<br>Oberdorfstrasse Oberhofen                    | Verwaltungsvermögen               | Einwohnergemeinde | 01.01.2000            |     | n.z.                   | 2000     | 6'953.05                           | 3'302.90-   | 0.00               | 3'650.15              |
| 1.000180   | Strassen, Plätze, Friedhof<br>Strassenbau Hinter Risi Hottwil              | Verwaltungsvermögen               | Einwohnergemeinde | 01.01.2001            |     | n.z.                   | 2001     | 82'364.80                          | 37'064.00-  | 0.00               | 45'300.80             |
| 1.000181   | Strassen, Plätze, Friedhof<br>Erneuerung Oberdorfstrasse Projektierung Wil | Verwaltungsvermögen               | Einwohnergemeinde | 01.01.2001            |     | n.z.                   | 2001     | 25'628.65                          | 11'532.75-  | 0.00               | 14'095.90             |
| 1.000182   | Strassen, Plätze, Friedhof<br>Erschliessungsbeiträge RE Hottwil            | Verwaltungsvermögen               | Einwohnergemeinde | 01.01.2002            |     | n.z.                   | 2002     | 1'638.40                           | 696.25-     | 0.00               | 942.15                |
| 1.000183   | Strassen, Plätze, Friedhof<br>Heissteerung Bühlstrasse Gde.-Haus Mettau    | Verwaltungsvermögen               | Einwohnergemeinde | 01.01.2002            |     | n.z.                   | 2002     | 18'000.05                          | 7'650.00-   | 0.00               | 10'350.05             |
| 1.000185   | Strassen, Plätze, Friedhof<br>Ausweichstellen Bühlstrasse Mettau           | Verwaltungsvermögen               | Einwohnergemeinde | 01.01.2002            |     | n.z.                   | 2002     | 13'180.15                          | 5'601.55-   | 0.00               | 7'578.60              |
| 1.000186   | Strassen, Plätze, Friedhof<br>Erneuerung Strasse Wil                       | Verwaltungsvermögen               | Einwohnergemeinde | 01.01.2002            |     | n.z.                   | 2002     | 143'234.50                         | 60'874.55-  | 0.00               | 82'359.95             |
| 1.000188   | Strassen, Plätze, Friedhof<br>Erschliessungsbeiträge Hottwil               | Verwaltungsvermögen               | Einwohnergemeinde | 01.01.2004            |     | n.z.                   | 2004     | 142'715.15-                        | 53'518.35   | 0.00               | 89'196.80-            |
| 1.000189   | Investitionsbeiträge<br>Sanierung Bürigasse                                | Verwaltungsvermögen               | Einwohnergemeinde | 01.01.2005            |     | n.z.                   | 2005     | 8'908.00                           | 3'117.80-   | 0.00               | 5'790.20              |
| 1.000190   | Strassen, Plätze, Friedhof<br>Sanierung Talstrasse Innerorts Oberhofen     | Verwaltungsvermögen               | Einwohnergemeinde | 01.01.2005            |     | n.z.                   | 2005     | 278'313.30                         | 97'409.80-  | 0.00               | 180'903.50            |
| 1.000192   | Strassen, Plätze, Friedhof<br>Strassensanierung Bürigasse Hottwil          | Verwaltungsvermögen               | Einwohnergemeinde | 01.01.2006            |     | n.z.                   | 2006     | 159'030.70                         | 51'684.85-  | 0.00               | 107'345.85            |
| 1.000193   | Strassen, Plätze, Friedhof<br>Erneuerung Oberdorfstrasse Wil               | Verwaltungsvermögen               | Einwohnergemeinde | 01.01.2006            |     | n.z.                   | 2006     | 507'573.95                         | 164'961.55- | 0.00               | 342'612.40            |
| 1.000194   | Strassen, Plätze, Friedhof<br>Erschliessung Siebesrüti Etzgen              | Verwaltungsvermögen               | Einwohnergemeinde | 01.01.2007            |     | n.z.                   | 2007     | 12'517.85                          | 3'755.40-   | 0.00               | 8'762.45              |
| 1.000195   | Strassen, Plätze, Friedhof<br>Projektierungskredit Dorfstr. Etzgen         | Verwaltungsvermögen               | Einwohnergemeinde | 01.01.2007            |     | n.z.                   | 2007     | 366'406.70                         | 109'921.85- | 0.00               | 256'484.85            |
|            | Strassen, Plätze, Friedhof   | Verwaltungsvermögen               | Einwohnergemeinde |                       |     | n.z.                   |          |                                    |             | Nein               | Nein                  |

# Übersicht Anlagen mit Zusatz

Gemeinde Mettauertal  
Buchungsperiode 2018

| Anlage Nr. | Anlagebezeichnung<br>Anlagekategorie<br>Parzelle     | Vermögensart<br>Fläche per 31.12. | Betrieb           | Anlage ab<br>Art Code | bis | Abschr. ab<br>Standort | Kaufjahr | Urspr. Anl.-Wert<br>Versicherungen | Abschreib.  | Abgänge<br>Geleast | Aktuell<br>Verpfändet |
|------------|--|-----------------------------------|-------------------|-----------------------|-----|------------------------|----------|------------------------------------|-------------|--------------------|-----------------------|
| 1.000196   | Erschliessung Ruchbüel Wil                           |                                   |                   | 01.01.2007            |     |                        |          | 36'849.85                          | 11'055.00-  | 0.00               | 25'794.85             |
|            | Strassen, Plätze, Friedhof                           | Verwaltungsvermögen               | Einwohnergemeinde |                       |     | n.z.                   |          |                                    |             | Nein               | Nein                  |
| 1.000198   | Sanierung Roosmatt/Deielmatt Mettau                  |                                   |                   | 01.01.2008            |     |                        |          | 21'964.45                          | 6'040.15-   | 0.00               | 15'924.30             |
|            | Strassen, Plätze, Friedhof                           | Verwaltungsvermögen               | Einwohnergemeinde |                       |     | n.z.                   |          |                                    |             | Nein               | Nein                  |
| 1.000199   | Erschliessung Ranspelstrasse                         |                                   |                   | 01.01.2008            |     |                        |          | 86'711.25                          | 23'845.75-  | 0.00               | 62'865.50             |
|            | Strassen, Plätze, Friedhof                           | Verwaltungsvermögen               | Einwohnergemeinde |                       |     | n.z.                   |          |                                    |             | Nein               | Nein                  |
| 1.000200   | Sanierung Hagenfirsterstrasse Wil                    |                                   |                   | 01.01.2008            |     |                        |          | 64'926.70                          | 17'854.70-  | 0.00               | 47'072.00             |
|            | Strassen, Plätze, Friedhof                           | Verwaltungsvermögen               | Einwohnergemeinde |                       |     | n.z.                   |          |                                    |             | Nein               | Nein                  |
| 1.000201   | Oberflächenteerung Rebbergstr. Wil                   |                                   |                   | 01.01.2008            |     |                        |          | 39'146.65                          | 10'765.20-  | 0.00               | 28'381.45             |
|            | Strassen, Plätze, Friedhof                           | Verwaltungsvermögen               | Einwohnergemeinde |                       |     | n.z.                   |          |                                    |             | Nein               | Nein                  |
| 1.000203   | Dorfstrasse Etzgen                                   |                                   |                   | 01.01.2009            |     |                        |          | 1'234'261.45                       | 308'565.45- | 0.00               | 925'696.00            |
|            | Strassen, Plätze, Friedhof                           | Verwaltungsvermögen               | Einwohnergemeinde |                       |     | n.z.                   |          |                                    |             | Nein               | Nein                  |
| 1.000204   | Sanierung Dorfstrasse                                |                                   |                   | 01.01.2009            |     |                        |          | 372'974.60                         | 93'243.55-  | 0.00               | 279'731.05            |
|            | Strassen, Plätze, Friedhof                           | Verwaltungsvermögen               | Einwohnergemeinde |                       |     | n.z.                   |          |                                    |             | Nein               | Nein                  |
| 1.000205   | Oberflächenteerung Laubbergstr Mettau                |                                   |                   | 01.01.2009            |     |                        |          | 41'992.60                          | 10'498.05-  | 0.00               | 31'494.55             |
|            | Strassen, Plätze, Friedhof                           | Verwaltungsvermögen               | Einwohnergemeinde |                       |     | n.z.                   |          |                                    |             | Nein               | Nein                  |
| 1.000206   | Oberflächenteerung Strasse am Bach Mettau            |                                   |                   | 01.01.2009            |     |                        |          | 54'985.15                          | 13'746.45-  | 0.00               | 41'238.70             |
|            | Strassen, Plätze, Friedhof                           | Verwaltungsvermögen               | Einwohnergemeinde |                       |     | n.z.                   |          |                                    |             | Nein               | Nein                  |
| 1.000207   | Erschliessung Wolfgarten Wil                         |                                   |                   | 01.01.2009            |     |                        |          | 76'420.90                          | 19'105.05-  | 0.00               | 57'315.85             |
|            | Strassen, Plätze, Friedhof                           | Verwaltungsvermögen               | Einwohnergemeinde |                       |     | n.z.                   |          |                                    |             | Nein               | Nein                  |
| 1.000208   | Erschliessung Oedenholz / Schürmattstr.; Strassenbau |                                   |                   | 01.01.2010            |     |                        |          | 109'576.40                         | 24'654.60-  | 0.00               | 84'921.80             |
|            | Strassen, Plätze, Friedhof                           | Verwaltungsvermögen               | Einwohnergemeinde |                       |     | n.z.                   |          |                                    |             | Nein               | Nein                  |
| 1.000209   | Erschliessung Kellermatt; Strasse                    |                                   |                   | 01.01.2010            |     |                        |          | 86'717.40                          | 19'511.54-  | 0.00               | 67'205.86             |
|            | Strassen, Plätze, Friedhof                           | Verwaltungsvermögen               | Einwohnergemeinde |                       |     | Wil                    |          |                                    |             | Nein               | Nein                  |
| 1.000210   | Sanierung Eggstrasse Wil                             |                                   |                   | 01.01.2010            |     |                        |          | 61'362.15                          | 12'272.40-  | 0.00               | 49'089.75             |
|            | Strassen, Plätze, Friedhof                           | Verwaltungsvermögen               | Einwohnergemeinde |                       |     | n.z.                   |          |                                    |             | Nein               | Nein                  |
| 1.000211   | Erschliessung Feichrüti Etzgen                       |                                   |                   | 01.01.2010            |     |                        |          | 144'903.85                         | 32'603.40-  | 0.00               | 112'300.45            |
|            | Strassen, Plätze, Friedhof                           | Verwaltungsvermögen               | Einwohnergemeinde |                       |     | n.z.                   |          |                                    |             | Nein               | Nein                  |
| 1.000212   | Erschliessung Eichwald; Strasse                      |                                   |                   | 01.01.2010            |     |                        |          | 121'615.20                         | 27'363.60-  | 0.00               | 94'251.60             |
|            | Strassen, Plätze, Friedhof                           | Verwaltungsvermögen               | Einwohnergemeinde |                       |     | Etzgen                 |          |                                    |             | Nein               | Nein                  |
| 1.000213   | Strassenbeleuchtung Breite Hottwil                   |                                   |                   | 01.01.1990            |     |                        |          | 23'967.20                          | 17'376.40-  | 0.00               | 6'590.80              |
|            | Strassen, Plätze, Friedhof                           | Verwaltungsvermögen               | Einwohnergemeinde |                       |     | n.z.                   |          |                                    |             | Nein               | Nein                  |
| 1.000214   | Sammelstelle Salz-/Splitdepot Hottwil                |                                   |                   | 01.01.1991            |     |                        |          | 78'148.25                          | 54'703.75-  | 0.00               | 23'444.50             |
|            | Strassen, Plätze, Friedhof                           | Verwaltungsvermögen               | Einwohnergemeinde |                       |     | n.z.                   |          |                                    |             | Nein               | Nein                  |
| 1.000215   | Strassenbeleucht./Verkabelung Mettau                 |                                   |                   | 01.01.1991            |     |                        |          | 47'506.55                          | 33'254.50-  | 0.00               | 14'252.05             |
|            | Strassen, Plätze, Friedhof                           | Verwaltungsvermögen               | Einwohnergemeinde |                       |     | n.z.                   |          |                                    |             | Nein               | Nein                  |
| 1.000216   | Bushaltestelle Kirche Oberhofen                      |                                   |                   | 01.01.1991            |     |                        |          | 53'964.05                          | 37'774.85-  | 0.00               | 16'189.20             |

# Übersicht Anlagen mit Zusatz

Gemeinde Mettauertal  
Buchungsperiode 2018

| Anlage Nr. | Anlagebezeichnung<br>Anlagekategorie<br>Parzelle                                 | Vermögensart<br>Fläche per 31.12. | Betrieb           | Anlage ab<br>Art Code | bis | Abschr. ab<br>Standort | Kaufjahr | Urspr. Anl.-Wert<br>Versicherungen | Abschreib. | Abgänge<br>Geleast | Aktuell<br>Verpfändet |
|------------|--|-----------------------------------|-------------------|-----------------------|-----|------------------------|----------|------------------------------------|------------|--------------------|-----------------------|
| 1.000217   | Strassen, Plätze, Friedhof<br>Leitplanken Bergstrasse Oberhofen                  | Verwaltungsvermögen               | Einwohnergemeinde | 01.01.1991            |     | n.z.                   | 1991     | 7'922.30                           | 5'545.55-  | 0.00               | 2'376.75              |
| 1.000218   | Strassen, Plätze, Friedhof<br>Strassenbeleuchtung Etzgen                         | Verwaltungsvermögen               | Einwohnergemeinde | 01.01.1992            |     | n.z.                   | 1992     | 36'202.05                          | 24'436.35- | 0.00               | 11'765.70             |
| 1.000219   | Nach.Kred. Strassenbeleuchtung Etzgen  | Verwaltungsvermögen               | Einwohnergemeinde | 01.01.1992            |     | n.z.                   | 1992     | 16'712.60                          | 11'280.90- | 0.00               | 5'431.70              |
| 1.000221   | Strassen, Plätze, Friedhof<br>Verkab. Strassenbeleuchtung Etzgen                 | Verwaltungsvermögen               | Einwohnergemeinde | 01.01.1994            |     | n.z.                   | 1994     | 49'908.10                          | 31'192.55- | 0.00               | 18'715.55             |
| 1.000222   | Strassen, Plätze, Friedhof<br>Beleuchtung Brüderstall Wil                        | Verwaltungsvermögen               | Einwohnergemeinde | 01.01.1995            |     | n.z.                   | 1995     | 86'015.20                          | 51'609.30- | 0.00               | 34'405.90             |
| 1.000223   | Strassen, Plätze, Friedhof<br>Beleuchtung Winkel                                 | Verwaltungsvermögen               | Einwohnergemeinde | 01.01.1995            |     | n.z.                   | 1995     | 18'349.40                          | 11'009.75- | 0.00               | 7'339.65              |
| 1.000224   | Strassen, Plätze, Friedhof<br>Ersatz Beleuchtung Hauptstr.                       | Verwaltungsvermögen               | Einwohnergemeinde | 01.01.1995            |     | n.z.                   | 1995     | 32'867.20                          | 19'720.50- | 0.00               | 13'146.70             |
| 1.000226   | Strassen, Plätze, Friedhof<br>Beleuchtung Brüederstall Wil                       | Verwaltungsvermögen               | Einwohnergemeinde | 01.01.1995            |     | n.z.                   | 1995     | 4'384.80-                          | 2'630.70   | 0.00               | 1'754.10-             |
| 1.000228   | Investitionsbeiträge<br>Strassenbeleuchtung Dorf-West Etzgen                     | Verwaltungsvermögen               | Einwohnergemeinde | 01.01.1996            |     | n.z.                   | 1996     | 18'566.15                          | 10'675.50- | 0.00               | 7'890.65              |
| 1.000229   | Strassen, Plätze, Friedhof<br>Erneuerung Strassenbeleuchtung Schulstrasse Mettau | Verwaltungsvermögen               | Einwohnergemeinde | 01.01.1996            |     | n.z.                   | 1996     | 19'762.05                          | 11'363.15- | 0.00               | 8'398.90              |
| 1.000230   | Strassen, Plätze, Friedhof<br>Personenunterstand Haltestelle Oberhofen           | Verwaltungsvermögen               | Einwohnergemeinde | 01.01.1996            |     | n.z.                   | 1996     | 29'125.10                          | 16'747.10- | 0.00               | 12'378.00             |
| 1.000231   | Strassen, Plätze, Friedhof<br>Verkabelung Strassenbel. Etzgen                    | Verwaltungsvermögen               | Einwohnergemeinde | 01.01.1997            |     | n.z.                   | 1997     | 6'582.25                           | 3'620.20-  | 0.00               | 2'962.05              |
| 1.000232   | Strassen, Plätze, Friedhof<br>Verkabelung Strassenbel. Etzgen                    | Verwaltungsvermögen               | Einwohnergemeinde | 01.01.2000            |     | n.z.                   | 2000     | 35'772.55                          | 16'991.85- | 0.00               | 18'780.70             |
| 1.000233   | Strassen, Plätze, Friedhof<br>Strassenbeleuchtung Bühlstr. Mettau                | Verwaltungsvermögen               | Einwohnergemeinde | 01.01.2002            |     | n.z.                   | 2002     | 20'873.95                          | 8'871.45-  | 0.00               | 12'002.50             |
| 1.000234   | Strassen, Plätze, Friedhof<br>Projekt.Kred. Postautostelle Etzgen                | Verwaltungsvermögen               | Einwohnergemeinde | 01.01.2003            |     | n.z.                   | 2003     | 16'000.00                          | 6'400.00-  | 0.00               | 9'600.00              |
| 1.000235   | Strassen, Plätze, Friedhof<br>Kreiselgestaltung Etzgen                           | Verwaltungsvermögen               | Einwohnergemeinde | 01.01.2004            |     | n.z.                   | 2004     | 5'858.80                           | 2'196.90-  | 0.00               | 3'661.90              |
| 1.000238   | Strassen, Plätze, Friedhof<br>Erneuerung Strassenbeleuchtung Hottwil             | Verwaltungsvermögen               | Einwohnergemeinde | 01.01.2009            |     | n.z.                   | 2009     | 43'213.10                          | 10'803.45- | 0.00               | 32'409.65             |
| 1.000260   | Strassen, Plätze, Friedhof<br>Div. Strassenbeleuchtung Wil                       | Verwaltungsvermögen               | Einwohnergemeinde | 01.01.1992            |     | n.z.                   | 1992     | 20'139.30                          | 13'594.15- | 0.00               | 6'545.15              |
|            | Strassen, Plätze, Friedhof   | Verwaltungsvermögen               | Einwohnergemeinde |                       |     | n.z.                   |          |                                    |            | 0.00               | Nein                  |

# Übersicht Anlagen mit Zusatz

Gemeinde Mettauertal  
Buchungsperiode 2018

| Anlage Nr. | Anlagebezeichnung<br>Anlagekategorie<br>Parzelle | Vermögensart<br>Fläche per 31.12. | Betrieb           | Anlage ab<br>Art Code    | bis | Abschr. ab<br>Standort | Kaufjahr | Urspr. Anl.-Wert<br>Versicherungen | Abschreib.  | Abgänge<br>Geleast | Aktuell<br>Verpfändet |
|------------|--|-----------------------------------|-------------------|--------------------------|-----|------------------------|----------|------------------------------------|-------------|--------------------|-----------------------|
| 1.000441   | Gemeindebeiträge Oberhofen                       |                                   |                   | 01.01.2003               |     |                        |          | 187'495.00-                        | 42'186.40   | 0.00               | 145'308.60-           |
|            | Investitionsbeiträge                             | Verwaltungsvermögen               | Einwohnergemeinde |                          |     | n.z.                   |          |                                    |             | Nein               | Nein                  |
| 1.000453   | Belag Strasse Friedhof-Reben Hottwil             |                                   |                   | 01.01.1994               |     |                        |          | 16'430.75                          | 10'269.05-  | 0.00               | 6'161.70              |
|            | Strassen, Plätze, Friedhof                       | Verwaltungsvermögen               | Einwohnergemeinde |                          |     | n.z.                   |          |                                    |             | Nein               | Nein                  |
| 1.000454   | Weg Leihacker Etzgen                             |                                   |                   | 01.01.1996               |     |                        |          | 11'444.95                          | 6'580.65-   | 0.00               | 4'864.30              |
|            | Strassen, Plätze, Friedhof                       | Verwaltungsvermögen               | Einwohnergemeinde |                          |     | n.z.                   |          |                                    |             | Nein               | Nein                  |
| 1.000457   | Instandstellung Güterwege Hottwil                |                                   |                   | 01.01.2000               |     |                        |          | 111'234.65                         | 52'836.35-  | 0.00               | 58'398.30             |
|            | Strassen, Plätze, Friedhof                       | Verwaltungsvermögen               | Einwohnergemeinde |                          |     | n.z.                   |          |                                    |             | Nein               | Nein                  |
| 1.000459   | PWI Wil  |                                   |                   | 01.01.2010               |     |                        |          | 655'092.30                         | 163'773.00- | 0.00               | 491'319.30            |
|            | Strassen, Plätze, Friedhof                       | Verwaltungsvermögen               | Einwohnergemeinde |                          |     | n.z.                   |          |                                    |             | Nein               | Nein                  |
| 1.000460   | PWI Hottwil                                      |                                   |                   | 01.01.2010               |     |                        |          | 204'935.70                         | 51'234.00-  | 0.00               | 153'701.70            |
|            | Strassen, Plätze, Friedhof                       | Verwaltungsvermögen               | Einwohnergemeinde |                          |     | n.z.                   |          |                                    |             | Nein               | Nein                  |
| 1.000463   | Mergel brechen Wil                               |                                   |                   | 01.01.1991               |     |                        |          | 117'391.25                         | 82'174.05-  | 0.00               | 35'217.20             |
|            | Strassen, Plätze, Friedhof                       | Verwaltungsvermögen               | Einwohnergemeinde |                          |     | n.z.                   |          |                                    |             | Nein               | Nein                  |
| 1.000465   | Drainage u. Güterwegerneuerung Hottwil           |                                   |                   | 01.01.1997               |     |                        |          | 42'723.40                          | 23'498.00-  | 0.00               | 19'225.40             |
|            | Strassen, Plätze, Friedhof                       | Verwaltungsvermögen               | Einwohnergemeinde |                          |     | n.z.                   |          |                                    |             | Nein               | Nein                  |
| 1.003014   | Parz. Bruggmättli Gartenanlage, Strasse, Weg     |                                   |                   | 30.11.2014               |     |                        | 2015     | 10'881.15                          | 0.00        | 0.00               | 10'881.15             |
|            | Grundstücke                                      | Verwaltungsvermögen               | Einwohnergemeinde | Liegenschaftsverzeichnis |     | Mettau                 |          |                                    |             | Nein               | Nein                  |
|            | 3014   | 1'396                             |                   |                          |     |                        |          |                                    |             |                    |                       |
| 1.003087   | Sichtzone Parz. 3094                             |                                   |                   | 01.01.2012               |     |                        | 2012     | 7'903.45                           | 1'342.15-   | 0.00               | 6'561.30              |
|            | Strassen, Plätze, Friedhof                       | Verwaltungsvermögen               | Einwohnergemeinde |                          |     | Mettau                 |          |                                    |             | Nein               | Nein                  |
| 1.051424   | Sanierung Strasse Deckerhof Wil                  |                                   |                   | 01.01.1994               |     |                        |          | 45'659.55                          | 28'537.30-  | 0.00               | 17'122.25             |
|            | Strassen, Plätze, Friedhof                       | Verwaltungsvermögen               | Einwohnergemeinde |                          |     | n.z.                   |          |                                    |             | Nein               | Nein                  |
| 1.051444   | Beiträge an Kanton                               |                                   |                   | 01.01.2007               |     |                        |          | 100'363.85                         | 30'109.20-  | 0.00               | 70'254.65             |
|            | Strassen, Plätze, Friedhof                       | Verwaltungsvermögen               | Einwohnergemeinde |                          |     | n.z.                   |          |                                    |             | Nein               | Nein                  |
| 1.051445   | Beitrag Kanton/Radweg Etzgen                     |                                   |                   | 01.01.2006               |     |                        |          | 99'661.85                          | 32'390.15-  | 0.00               | 67'271.70             |
|            | Strassen, Plätze, Friedhof                       | Verwaltungsvermögen               | Einwohnergemeinde |                          |     | n.z.                   |          |                                    |             | Nein               | Nein                  |
| 1.051446   | Beiträge an Kant. Buswende Etzgen                |                                   |                   | 01.01.2006               |     |                        |          | 67'322.25                          | 21'879.70-  | 0.00               | 45'442.55             |
|            | Strassen, Plätze, Friedhof                       | Verwaltungsvermögen               | Einwohnergemeinde |                          |     | n.z.                   |          |                                    |             | Nein               | Nein                  |
| 1.120009   | Mergel brechen                                   |                                   |                   | 01.01.2012               |     |                        |          | 33'889.10                          | 5'930.75-   | 0.00               | 27'958.35             |
|            | Strassen, Plätze, Friedhof                       | Verwaltungsvermögen               | Einwohnergemeinde |                          |     | n.z.                   |          |                                    |             | Nein               | Nein                  |
| 1.129012   | Ausbau Wolfgartenstrasse; Strasse                |                                   |                   | 01.01.2013               |     |                        |          | 140'187.75                         | 21'028.20-  | 0.00               | 119'159.55            |
|            | Strassen, Plätze, Friedhof                       | Verwaltungsvermögen               | Einwohnergemeinde |                          |     | Wil                    |          |                                    |             | Nein               | Nein                  |
| 1.140001   | Wil AG; Sanierung Schulhausstr                   |                                   |                   | 31.12.2014               |     |                        |          | 117'109.85                         | 11'711.00-  | 0.00               | 105'398.85            |
|            | Strassen, Plätze, Friedhof                       | Verwaltungsvermögen               | Einwohnergemeinde |                          |     | n.z.                   |          |                                    |             | Nein               | Nein                  |
| 1.342472   | Instandsetzung Rheinuferweg Etzgen               |                                   |                   | 01.01.2013               |     |                        |          | 5'011.20                           | 751.80-     | 0.00               | 4'259.40              |
|            | Strassen, Plätze, Friedhof                       | Verwaltungsvermögen               | Einwohnergemeinde |                          |     | Etzgen                 |          |                                    |             | Nein               | Nein                  |

# Übersicht Anlagen mit Zusatz

Gemeinde Mettauertal  
Buchungsperiode 2018

| Anlage Nr.   | Anlagebezeichnung<br>Anlagekategorie<br>Parzelle    | Vermögensart<br>Fläche per 31.12. | Betrieb           | Anlage ab<br>Art Code    | bis               | Abschr. ab<br>Standort | Kaufjahr | Urspr. Anl.-Wert<br>Versicherungen | Abschreib. | Abgänge<br>Geleast | Aktuell<br>Verpfändet |
|--------------|---|-----------------------------------|-------------------|--------------------------|-------------------|------------------------|----------|------------------------------------|------------|--------------------|-----------------------|
| 1.610023     | Mettau; Erschliessung Trottmatt Strasse             |                                   |                   | 01.01.2014               |                   | 2015                   |          | 68'530.55                          | 6'853.00-  | 0.00               | 61'677.55             |
|              | Strassen, Plätze, Friedhof                          | Verwaltungsvermögen               | Einwohnergemeinde |                          |                   | Mettau, Trottmatt      |          |                                    |            | Nein               | Nein                  |
| 1.610536     | Mettau; Gehweg Bergstrasse                          |                                   |                   | 01.01.2015               |                   | 2016                   |          | 0.00                               | 0.00       | 0.00               | 0.00                  |
|              | Strassen, Plätze, Friedhof                          | Verwaltungsvermögen               | Einwohnergemeinde |                          |                   | Mettau                 |          |                                    |            | Nein               | Nein                  |
| 1.610850     | Oberhofen AG; Gehweg Brunnstr.-Rosenweg             |                                   |                   | 01.01.2018               |                   | 2019                   |          | 0.00                               | 0.00       | 0.00               | 0.00                  |
|              | Strassen, Plätze, Friedhof                          | Verwaltungsvermögen               | Einwohnergemeinde |                          |                   | n.z.                   |          |                                    |            | Nein               | Nein                  |
| 1.615062     | Oberhofen; Sanierung Schul- / Roomsattstr.; Strasse |                                   |                   | 01.01.2015               |                   | 2016                   |          | 374'226.15                         | 28'066.95- | 0.00               | 346'159.20            |
|              | Strassen, Plätze, Friedhof                          | Verwaltungsvermögen               | Einwohnergemeinde |                          |                   | n.z.                   |          |                                    |            | Nein               | Nein                  |
| <b>Total</b> | <b>Konto Bilanz</b>                                 | <b>Urspr. Anlagewert</b>          | <b>Abgänge</b>    | <b>Tot. kum. Abschr.</b> | <b>Saldo 1.1.</b> | <b>Saldo 31.12.</b>    |          |                                    |            |                    |                       |
| 111          | 1.14010.01  | 11'782'281.40                     | 0.00              | 4'434'515.49-            | 7'635'857.41      | 7'347'765.91           |          |                                    |            |                    |                       |
| 1.000242     | Schiffsanlegestelle Etzgen                          |                                   |                   | 01.01.2003               |                   | 2003                   |          | 16'090.85                          | 5'873.00-  | 0.00               | 10'217.85             |
|              | Kanal-/Leitungsnetze, Gewässerbaute                 | Verwaltungsvermögen               | Einwohnergemeinde |                          |                   | n.z.                   |          |                                    |            | Nein               | Nein                  |
| 1.000243     | Kantonsbeiträge Etzgen                              |                                   |                   | 01.01.2006               |                   | 2006                   |          | 1'384.00-                          | 449.80     | 0.00               | 934.20-               |
|              | Investitionsbeiträge                                | Verwaltungsvermögen               | Einwohnergemeinde |                          |                   | n.z.                   |          |                                    |            | Nein               | Nein                  |
| 1.000244     | Gemeindebeitrag Etzgen                              |                                   |                   | 01.01.2008               |                   | 2008                   |          | 12'517.85-                         | 3'442.45   | 0.00               | 9'075.40-             |
|              | Investitionsbeiträge                                | Verwaltungsvermögen               | Einwohnergemeinde |                          |                   | n.z.                   |          |                                    |            | Nein               | Nein                  |
| 1.000437     | Ersatz Bachdurchlass Hottwil                        |                                   |                   | 01.01.2009               |                   | 2009                   |          | 105'435.30                         | 22'668.55- | 0.00               | 82'766.75             |
|              | Kanal-/Leitungsnetze, Gewässerbaute                 | Verwaltungsvermögen               | Einwohnergemeinde |                          |                   | n.z.                   |          |                                    |            | Nein               | Nein                  |
| <b>Total</b> | <b>Konto Bilanz</b>                                 | <b>Urspr. Anlagewert</b>          | <b>Abgänge</b>    | <b>Tot. kum. Abschr.</b> | <b>Saldo 1.1.</b> | <b>Saldo 31.12.</b>    |          |                                    |            |                    |                       |
| 4            | 1.14020.01  | 107'624.30                        | 0.00              | 24'649.30-               | 85'057.95         | 82'975.00              |          |                                    |            |                    |                       |
| 1.000102     | Sanierung Schulhausplatz                            |                                   |                   | 01.01.2000               |                   | 2000                   |          | 185'588.35                         | 88'154.40- | 0.00               | 97'433.95             |
|              | Strassen, Plätze, Friedhof                          | Verwaltungsvermögen               | Einwohnergemeinde |                          |                   | n.z.                   |          |                                    |            | Nein               | Nein                  |
| 1.000103     | Spielplatzkredit (zurückgew.)                       |                                   |                   | 01.01.2008               |                   | 2008                   |          | 5'234.75                           | 1'439.40-  | 0.00               | 3'795.35              |
|              | Strassen, Plätze, Friedhof                          | Verwaltungsvermögen               | Einwohnergemeinde |                          |                   | n.z.                   |          |                                    |            | Nein               | Nein                  |
| 1.000227     | Entschädigung KKL Wil                               |                                   |                   | 01.01.1995               |                   | 1995                   |          | 63'750.00-                         | 38'250.00  | 0.00               | 25'500.00-            |
|              | Investitionsbeiträge                                | Verwaltungsvermögen               | Einwohnergemeinde |                          |                   | n.z.                   |          |                                    |            | Nein               | Nein                  |
| 1.000245     | Swisscom Gde.-Anteil Breitband Wil                  |                                   |                   | 01.01.2009               |                   | 2009                   |          | 18'507.20                          | 7'310.30-  | 0.00               | 11'196.90             |
|              | LWL Übertragungsnetz, Multimediantz, Komm.netz      | Verwaltungsvermögen               | Einwohnergemeinde |                          |                   | n.z.                   |          |                                    |            | Nein               | Nein                  |
| 1.000438     | Gräberräumung in Mettau Wil                         |                                   |                   | 01.01.1993               |                   | 1993                   |          | 11'795.30                          | 7'667.10-  | 0.00               | 4'128.20              |
|              | Strassen, Plätze, Friedhof                          | Verwaltungsvermögen               | Einwohnergemeinde |                          |                   | n.z.                   |          |                                    |            | Nein               | Nein                  |
| 1.000439     | Erweiterung Friedhof Mettau                         |                                   |                   | 01.01.2003               |                   | 2003                   |          | 30'576.30                          | 12'230.45- | 0.00               | 18'345.85             |
|              | Strassen, Plätze, Friedhof                          | Verwaltungsvermögen               | Einwohnergemeinde |                          |                   | n.z.                   |          |                                    |            | Nein               | Nein                  |

# Übersicht Anlagen mit Zusatz

Gemeinde Mettauertal  
Buchungsperiode 2018

| Anlage Nr.   | Anlagebezeichnung<br>Anlagekategorie<br>Parzelle  | Vermögensart<br>Fläche per 31.12. | Betrieb           | Anlage ab<br>Art Code    | bis               | Abschr. ab<br>Standort | Kaufjahr | Urspr. Anl.-Wert<br>Versicherungen | Abschreib. | Abgänge<br>Geleast | Aktuell<br>Verpfändet |
|--------------|---|-----------------------------------|-------------------|--------------------------|-------------------|------------------------|----------|------------------------------------|------------|--------------------|-----------------------|
| 1.000443     | Gemeinschaftsgrab Hottwil<br>Strassen, Plätze, Friedhof<br>2177                               | Verwaltungsvermögen<br>964        | Einwohnergemeinde | 01.01.2004               |                   | 2004                   |          | 19'390.00                          | 7'271.25-  | 0.00               | 12'118.75             |
|              |   |                                   |                   |                          |                   | n.z.                   |          |                                    |            | Nein               | Nein                  |
| 1.000444     | Sanierung Friedhofmauer Oberhofen<br>Strassen, Plätze, Friedhof                               | Verwaltungsvermögen               | Einwohnergemeinde | 01.01.2004               |                   | 2004                   |          | 231'148.15                         | 86'680.55- | 0.00               | 144'467.60            |
|              |   |                                   |                   |                          |                   | n.z.                   |          |                                    |            | Nein               | Nein                  |
| 1.000446     | Kantonsbeitrag Oberhofen<br>Investitionsbeiträge  | Verwaltungsvermögen               | Einwohnergemeinde | 01.01.2006               |                   | 2006                   |          | 14'760.00-                         | 4'797.00   | 0.00               | 9'963.00-             |
|              |   |                                   |                   |                          |                   | n.z.                   |          |                                    |            | Nein               | Nein                  |
| 1.000462     | Rutschanierung Rebberg Hottwil<br>Strassen, Plätze, Friedhof                                  | Verwaltungsvermögen               | Einwohnergemeinde | 01.01.1991               |                   | 1991                   |          | 10'057.65                          | 7'040.45-  | 0.00               | 3'017.20              |
|              |   |                                   |                   |                          |                   | n.z.                   |          |                                    |            | Nein               | Nein                  |
| 1.000464     | Rebbergsanierung Hottwil<br>Strassen, Plätze, Friedhof  | Verwaltungsvermögen               | Einwohnergemeinde | 01.01.1992               |                   | 1992                   |          | 78'315.75                          | 52'863.20- | 0.00               | 25'452.55             |
|              |   |                                   |                   |                          |                   | n.z.                   |          |                                    |            | Nein               | Nein                  |
| 1.021498     | Ersatz Entwässerungsleitung altes Schulhaus Hottwil<br>Kanal-/Leitungsnetze,<br>Gewässerbaute | Verwaltungsvermögen               | Einwohnergemeinde | 01.01.2017               |                   | 2018                   |          | 75'835.80                          | 1'136.70-  | 19'000.00-         | 55'699.10             |
|              |   |                                   |                   |                          |                   | n.z.                   |          |                                    |            | Nein               | Nein                  |
| 1.051453     | Anteil Friedhofmauer/Gem.Grab Wil<br>Strassen, Plätze, Friedhof                               | Verwaltungsvermögen               | Einwohnergemeinde | 01.01.2004               |                   | 2004                   |          | 66'948.10                          | 25'105.50- | 0.00               | 41'842.60             |
|              |   |                                   |                   |                          |                   | n.z.                   |          |                                    |            | Nein               | Nein                  |
| 1.051454     | Beitrag Friedhofmauer Etzgen<br>Strassen, Plätze, Friedhof                                    | Verwaltungsvermögen               | Einwohnergemeinde | 01.01.2004               |                   | 2004                   |          | 37'970.60                          | 14'238.85- | 0.00               | 23'731.75             |
|              |   |                                   |                   |                          |                   | n.z.                   |          |                                    |            | Nein               | Nein                  |
| 1.211460     | Wil AG; Parkplätze Oedenholzstrasse<br>Strassen, Plätze, Friedhof                             | Verwaltungsvermögen               | Einwohnergemeinde | 01.01.2015               |                   | 2016                   |          | 61'235.15                          | 4'592.70-  | 0.00               | 56'642.45             |
|              |   |                                   |                   |                          |                   | Wil                    |          |                                    |            | Nein               | Nein                  |
| 1.870242     | Erschliessung Gewerbezone Bruggmättli; Elektr.<br>Kanal-/Leitungsnetze,<br>Gewässerbaute      | Verwaltungsvermögen               | Einwohnergemeinde | 01.01.2015               |                   | 2015                   |          | 54'086.07                          | 4'536.70-  | 0.00               | 49'549.37             |
|              |   |                                   |                   |                          |                   | Mettau                 |          |                                    |            | Nein               | Nein                  |
| <b>Total</b> | <b>Konto Bilanz</b>   | <b>Urspr. Anlagewert</b>          | <b>Abgänge</b>    | <b>Tot. kum. Abschr.</b> | <b>Saldo 1.1.</b> | <b>Saldo 31.12.</b>    |          |                                    |            |                    |                       |
| 16           | 1.14030.01  | 808'179.17                        | 19'000.00-        | 277'220.55-              | 531'596.12        | 511'958.62             |          |                                    |            |                    |                       |
| 1.000006     | Hottwil, K443/444; Wasser<br>Kanal-/Leitungsnetze,<br>Gewässerbaute                           | Verwaltungsvermögen               | Wasserwerk        | 01.01.2011               |                   | 2011                   |          | 448'872.60                         | 74'486.85- | 0.00               | 374'385.75            |
|              |   |                                   |                   |                          |                   | n.z.                   |          |                                    |            | Nein               | Nein                  |
| 1.000007     | Wasser; Ringleitung Schulhausstrasse Wil<br>Kanal-/Leitungsnetze,<br>Gewässerbaute            | Verwaltungsvermögen               | Wasserwerk        | 01.01.2011               |                   | 2011                   |          | 31'146.15                          | 4'360.30-  | 0.00               | 26'785.85             |
|              |   |                                   |                   |                          |                   | Wil                    |          |                                    |            | Nein               | Nein                  |
| 1.000037     | Wasser; Ringschluss Bruggmatt<br>Kanal-/Leitungsnetze,<br>Gewässerbaute                       | Verwaltungsvermögen               | Wasserwerk        | 01.01.2012               |                   | 2012                   |          | 47'581.15                          | 6'785.55-  | 0.00               | 40'795.60             |
|              |   |                                   |                   |                          |                   | n.z.                   |          |                                    |            | Nein               | Nein                  |

# Übersicht Anlagen mit Zusatz

Gemeinde Mettauertal  
Buchungsperiode 2018

| Anlage Nr. | Anlagebezeichnung<br>Anlagekategorie<br>Parzelle | Vermögensart<br>Fläche per 31.12. | Betrieb    | Anlage ab<br>Art Code | bis | Abschr. ab<br>Standort | Kaufjahr | Urspr. Anl.-Wert<br>Versicherungen | Abschreib. | Abgänge<br>Geleast | Aktuell<br>Verpfändet |
|------------|--|-----------------------------------|------------|-----------------------|-----|------------------------|----------|------------------------------------|------------|--------------------|-----------------------|
| 1.000249   | Baubeiträge Etzgen                               |                                   |            | 01.01.1990            |     |                        |          | 480.00-                            | 348.00     | 0.00               | 132.00-               |
|            | Investitionsbeiträge                             | Verwaltungsvermögen               | Wasserwerk |                       |     | n.z.                   |          |                                    |            | Nein               | Nein                  |
| 1.000250   | Erschliessungsbeiträge Wil                       |                                   |            | 01.01.1990            |     |                        |          | 6'160.15-                          | 4'466.10   | 0.00               | 1'694.05-             |
|            | Investitionsbeiträge                             | Verwaltungsvermögen               | Wasserwerk |                       |     | n.z.                   |          |                                    |            | Nein               | Nein                  |
| 1.000251   | Kantonsbeiträge Wil                              |                                   |            | 01.01.1990            |     |                        |          | 12'365.00-                         | 8'964.85   | 0.00               | 3'400.15-             |
|            | Investitionsbeiträge                             | Verwaltungsvermögen               | Wasserwerk |                       |     | n.z.                   |          |                                    |            | Nein               | Nein                  |
| 1.000254   | Sond. Grundwasserpumpwerk                        | Oberhofen                         |            | 01.01.1992            |     |                        |          | 9'900.00                           | 6'682.50-  | 0.00               | 3'217.50              |
|            | Strassen, Plätze, Friedhof                       | Verwaltungsvermögen               | Wasserwerk |                       |     | n.z.                   |          |                                    |            | Nein               | Nein                  |
| 1.000257   | Erschliessung Huebacher Wil                      |                                   |            | 01.01.1992            |     |                        |          | 15'655.50                          | 10'097.75- | 0.00               | 5'557.75              |
|            | Kanal-/Leitungsnetze,<br>Gewässerbaute           | Verwaltungsvermögen               | Wasserwerk |                       |     | n.z.                   |          |                                    |            | Nein               | Nein                  |
| 1.000258   | Werkanlagen Hottwil                              |                                   |            | 01.01.1993            |     |                        |          | 11'468.85                          | 7'110.80-  | 0.00               | 4'358.05              |
|            | Kanal-/Leitungsnetze,<br>Gewässerbaute           | Verwaltungsvermögen               | Wasserwerk |                       |     | n.z.                   |          |                                    |            | Nein               | Nein                  |
| 1.000259   | Schutzmassnahmen Roet-Quellen Hottwil            |                                   |            | 01.01.1993            |     |                        |          | 43'304.80                          | 26'848.95- | 0.00               | 16'455.85             |
|            | Kanal-/Leitungsnetze,<br>Gewässerbaute           | Verwaltungsvermögen               | Wasserwerk |                       |     | n.z.                   |          |                                    |            | Nein               | Nein                  |
| 1.000261   | Wassererschliessung Schürmatt Wil                |                                   |            | 01.01.1994            |     |                        |          | 14'023.45                          | 8'273.70-  | 0.00               | 5'749.75              |
|            | Kanal-/Leitungsnetze,<br>Gewässerbaute           | Verwaltungsvermögen               | Wasserwerk |                       |     | n.z.                   |          |                                    |            | Nein               | Nein                  |
| 1.000263   | Einkauf Schutzzone II Oberhofen                  |                                   |            | 01.01.1995            |     |                        |          | 41'700.00-                         | 25'020.00  | 0.00               | 16'680.00-            |
|            | Investitionsbeiträge                             | Verwaltungsvermögen               | Wasserwerk |                       |     | n.z.                   |          |                                    |            | Nein               | Nein                  |
| 1.000264   | Leitungserneuerung Budgetkred.                   |                                   |            | 01.01.1996            |     |                        |          | 11'312.75                          | 6'108.85-  | 0.00               | 5'203.90              |
|            | Kanal-/Leitungsnetze,<br>Gewässerbaute           | Verwaltungsvermögen               | Wasserwerk |                       |     | n.z.                   |          |                                    |            | Nein               | Nein                  |
| 1.000265   | Investitionsbeitrag Etzgen Oberhofen             |                                   |            | 01.01.1996            |     |                        |          | 1'444.75-                          | 830.60     | 0.00               | 614.15-               |
|            | Investitionsbeiträge                             | Verwaltungsvermögen               | Wasserwerk |                       |     | n.z.                   |          |                                    |            | Nein               | Nein                  |
| 1.000266   | Investitionsbeitrag Etzgen                       |                                   |            | 01.01.1996            |     |                        |          | 79'877.90-                         | 45'929.80  | 0.00               | 33'948.10-            |
|            | Investitionsbeiträge                             | Verwaltungsvermögen               | Wasserwerk |                       |     | n.z.                   |          |                                    |            | Nein               | Nein                  |
| 1.000267   | Investitionsbeitrag Mettau Oberhofen             |                                   |            | 01.01.1996            |     |                        |          | 93'317.85-                         | 53'657.80  | 0.00               | 39'660.05-            |
|            | Investitionsbeiträge                             | Verwaltungsvermögen               | Wasserwerk |                       |     | n.z.                   |          |                                    |            | Nein               | Nein                  |
| 1.000269   | Netzerweiterung Wengstrasse Oberhofen            |                                   |            | 01.01.1997            |     |                        |          | 40'467.55                          | 20'840.80- | 0.00               | 19'626.75             |
|            | Kanal-/Leitungsnetze,<br>Gewässerbaute           | Verwaltungsvermögen               | Wasserwerk |                       |     | n.z.                   |          |                                    |            | Nein               | Nein                  |
| 1.000270   | Kabelrohrverbindung Linde Oberhofen              |                                   |            | 01.01.1997            |     |                        |          | 37'331.85                          | 19'226.00- | 0.00               | 18'105.85             |
|            | Kanal-/Leitungsnetze,<br>Gewässerbaute           | Verwaltungsvermögen               | Wasserwerk |                       |     | n.z.                   |          |                                    |            | Nein               | Nein                  |
| 1.000272   | Erschliessung Steinhof Wil                       |                                   |            | 01.01.1997            |     |                        |          | 34'585.45                          | 17'811.45- | 0.00               | 16'774.00             |

# Übersicht Anlagen mit Zusatz

Gemeinde Mettauertal  
Buchungsperiode 2018

| Anlage Nr. | Anlagebezeichnung<br>Anlagekategorie<br>Parzelle | Vermögensart<br>Fläche per 31.12. | Betrieb    | Anlage ab<br>Art Code | bis | Abschr. ab<br>Standort | Kaufjahr | Urspr. Anl.-Wert<br>Versicherungen | Abschreib. | Abgänge<br>Geleast | Aktuell<br>Verpfändet |
|------------|--|-----------------------------------|------------|-----------------------|-----|------------------------|----------|------------------------------------|------------|--------------------|-----------------------|
|            | Kanal-/Leitungsnetze,<br>Gewässerbaute           | Verwaltungsvermögen               | Wasserwerk |                       |     | n.z.                   |          |                                    |            | Nein               | Nein                  |
| 1.000273   | WL Bergstr.-Gärtnerei Oberhofen                  |                                   |            | 01.01.1998            |     |                        |          | 155'865.15                         | 76'373.90- | 0.00               | 79'491.25             |
|            | Kanal-/Leitungsnetze,<br>Gewässerbaute           | Verwaltungsvermögen               | Wasserwerk |                       |     | n.z.                   |          |                                    |            | Nein               | Nein                  |
| 1.000274   | Kantonsbeitrag WL K-287 Oberhofen                |                                   |            | 01.01.1998            |     |                        |          | 23'843.00-                         | 12'517.80  | 0.00               | 11'325.20-            |
|            | Investitionsbeiträge                             | Verwaltungsvermögen               | Wasserwerk |                       |     | n.z.                   |          |                                    |            | Nein               | Nein                  |
| 1.000275   | Sanierung K444 Wil                               |                                   |            | 01.01.1998            |     |                        |          | 60'389.05                          | 29'590.80- | 0.00               | 30'798.25             |
|            | Kanal-/Leitungsnetze,<br>Gewässerbaute           | Verwaltungsvermögen               | Wasserwerk |                       |     | n.z.                   |          |                                    |            | Nein               | Nein                  |
| 1.000276   | Erschliessungsbeiträge Etzgen                    |                                   |            | 01.01.1999            |     |                        |          | 171'112.05-                        | 85'556.00  | 0.00               | 85'556.05-            |
|            | Investitionsbeiträge                             | Verwaltungsvermögen               | Wasserwerk |                       |     | n.z.                   |          |                                    |            | Nein               | Nein                  |
| 1.000278   | Erschliessung Gewerbezone Bruggmättli; Wasser    |                                   |            | 01.01.1999            |     |                        |          | 22'187.30                          | 16'661.70- | 0.00               | 5'525.60              |
|            | Kanal-/Leitungsnetze,<br>Gewässerbaute           | Verwaltungsvermögen               | Wasserwerk |                       |     | n.z.                   |          |                                    |            | Nein               | Nein                  |
| 1.000279   | Netzerweiterung Hottwil                          |                                   |            | 01.01.2000            |     |                        |          | 110'963.85                         | 48'824.25- | 0.00               | 62'139.60             |
|            | Kanal-/Leitungsnetze,<br>Gewässerbaute           | Verwaltungsvermögen               | Wasserwerk |                       |     | n.z.                   |          |                                    |            | Nein               | Nein                  |
| 1.000280   | Wasserleitung Oberdorfstr. Oberhofen             |                                   |            | 01.01.2000            |     |                        |          | 18'918.65                          | 8'324.05-  | 0.00               | 10'594.60             |
|            | Kanal-/Leitungsnetze,<br>Gewässerbaute           | Verwaltungsvermögen               | Wasserwerk |                       |     | n.z.                   |          |                                    |            | Nein               | Nein                  |
| 1.000281   | Leitungserneuerung Leumen Hottwil                |                                   |            | 01.01.2001            |     |                        |          | 45'479.20                          | 18'874.00- | 0.00               | 26'605.20             |
|            | Kanal-/Leitungsnetze,<br>Gewässerbaute           | Verwaltungsvermögen               | Wasserwerk |                       |     | n.z.                   |          |                                    |            | Nein               | Nein                  |
| 1.000282   | Beitrag Gemeinwesen 1.1.2001                     |                                   |            | 01.01.2001            |     |                        |          | 50'000.00-                         | 22'500.00  | 0.00               | 27'500.00-            |
|            | Investitionsbeiträge                             | Verwaltungsvermögen               | Wasserwerk |                       |     | n.z.                   |          |                                    |            | Nein               | Nein                  |
| 1.000283   | Wasserleitungersatz K444 Wil                     |                                   |            | 01.01.2002            |     |                        |          | 182'005.05                         | 70'982.00- | 0.00               | 111'023.05            |
|            | Kanal-/Leitungsnetze,<br>Gewässerbaute           | Verwaltungsvermögen               | Wasserwerk |                       |     | n.z.                   |          |                                    |            | Nein               | Nein                  |
| 1.000284   | Baubeiträge Hottwil                              |                                   |            | 01.01.2003            |     |                        |          | 16'927.35-                         | 6'771.05   | 0.00               | 10'156.30-            |
|            | Investitionsbeiträge                             | Verwaltungsvermögen               | Wasserwerk |                       |     | n.z.                   |          |                                    |            | Nein               | Nein                  |
| 1.000285   | Erneuerung Im Winkel Wil                         |                                   |            | 01.01.2003            |     |                        |          | 66'105.50                          | 24'128.45- | 0.00               | 41'977.05             |
|            | Kanal-/Leitungsnetze,<br>Gewässerbaute           | Verwaltungsvermögen               | Wasserwerk |                       |     | n.z.                   |          |                                    |            | Nein               | Nein                  |
| 1.000286   | Wasserleitung Kappellenstrasse Wil               |                                   |            | 01.01.1996            |     |                        |          | 34'742.00                          | 18'760.75- | 0.00               | 15'981.25             |
|            | Kanal-/Leitungsnetze,<br>Gewässerbaute           | Verwaltungsvermögen               | Wasserwerk |                       |     | n.z.                   |          |                                    |            | Nein               | Nein                  |
| 1.000287   | Signalkabelverbindung Oberhofen                  |                                   |            | 01.01.2004            |     |                        |          | 28'279.55                          | 10'604.90- | 0.00               | 17'674.65             |
|            | Strassen, Plätze, Friedhof                       | Verwaltungsvermögen               | Wasserwerk |                       |     | n.z.                   |          |                                    |            | Nein               | Nein                  |
| 1.000288   | Einspeisung Hochzone-Dorfzone Oberhofen          |                                   |            | 01.01.2004            |     |                        |          | 204'462.80                         | 76'673.40- | 0.00               | 127'789.40            |



# Übersicht Anlagen mit Zusatz

Gemeinde Mettauertal  
Buchungsperiode 2018

| Anlage Nr. | Anlagebezeichnung<br>Anlagekategorie<br>Parzelle                                 | Vermögensart<br>Fläche per 31.12. | Betrieb    | Anlage ab<br>Art Code | bis | Abschr. ab<br>Standort | Kaufjahr | Urspr. Anl.-Wert<br>Versicherungen | Abschreib.  | Abgänge<br>Geleast | Aktuell<br>Verpfändet |
|------------|--|-----------------------------------|------------|-----------------------|-----|------------------------|----------|------------------------------------|-------------|--------------------|-----------------------|
| 1.000289   | Strassen, Plätze, Friedhof<br>Kantonsbeitrag Etzgen                              | Verwaltungsvermögen               | Wasserwerk | 01.01.2005            |     | n.z.                   | 2005     | 245'681.00-                        | 85'988.55   | 0.00               | 159'692.45-           |
| 1.000290   | Investitionsbeiträge<br>Netzerweiterung Bürigasse Hottwil                        | Verwaltungsvermögen               | Wasserwerk | 01.01.2005            |     | n.z.                   | 2005     | 73'383.80                          | 23'116.05-  | 0.00               | 50'267.75             |
| 1.000291   | Kanal-/Leitungsnetze,<br>Gewässerbaute<br>Löschwasserleitung Hottwil             | Verwaltungsvermögen               | Wasserwerk | 01.01.2005            |     | n.z.                   | 2005     | 81'341.60                          | 25'622.75-  | 0.00               | 55'718.85             |
| 1.000292   | Kanal-/Leitungsnetze,<br>Gewässerbaute<br>Baubeiträge Hottwil                    | Verwaltungsvermögen               | Wasserwerk | 01.01.2005            |     | n.z.                   | 2005     | 50'000.00-                         | 17'500.00   | 0.00               | 32'500.00-            |
| 1.000293   | Investitionsbeiträge<br>Erneuerung Wasserleitung K287 Mettau                     | Verwaltungsvermögen               | Wasserwerk | 01.01.2005            |     | n.z.                   | 2005     | 365'085.35                         | 115'001.85- | 0.00               | 250'083.50            |
| 1.000294   | Kanal-/Leitungsnetze,<br>Gewässerbaute<br>Wassertransportleitung K287 Mettau     | Verwaltungsvermögen               | Wasserwerk | 01.01.2005            |     | n.z.                   | 2005     | 151'197.50                         | 47'627.25-  | 0.00               | 103'570.25            |
| 1.000295   | Kanal-/Leitungsnetze,<br>Gewässerbaute<br>Erneuerung WL Talstrasse Oberhofen     | Verwaltungsvermögen               | Wasserwerk | 01.01.2005            |     | n.z.                   | 2005     | 151'356.30                         | 47'677.40-  | 0.00               | 103'678.90            |
| 1.000296   | Kantonsbeiträge Oberhofen<br>Investitionsbeiträge                                | Verwaltungsvermögen               | Wasserwerk | 01.01.2005            |     | n.z.                   | 2005     | 31'394.00-                         | 10'987.90   | 0.00               | 20'406.10-            |
| 1.000297   | Gemeindebeiträge Oberhofen<br>Investitionsbeiträge                               | Verwaltungsvermögen               | Wasserwerk | 01.01.2006            |     | n.z.                   | 2006     | 60'253.85-                         | 19'582.55   | 0.00               | 40'671.30-            |
| 1.000299   | Erschliessung Wil<br>Kanal-/Leitungsnetze,<br>Gewässerbaute                      | Verwaltungsvermögen               | Wasserwerk | 01.01.2006            |     | n.z.                   | 2006     | 95'494.50                          | 27'693.45-  | 0.00               | 67'801.05             |
| 1.000300   | Erneuerung Oberdorfstrasse Wil<br>Kanal-/Leitungsnetze,<br>Gewässerbaute         | Verwaltungsvermögen               | Wasserwerk | 01.01.2007            |     | n.z.                   | 2007     | 154'292.00                         | 40'887.45-  | 0.00               | 113'404.55            |
| 1.000301   | Leitungserneuerung Hinter Risi Hottwil<br>Kanal-/Leitungsnetze,<br>Gewässerbaute | Verwaltungsvermögen               | Wasserwerk | 01.01.2008            |     | n.z.                   | 2008     | 88'709.20                          | 21'290.35-  | 0.00               | 67'418.85             |
| 1.000302   | Netzverbund Hottwil + Wil Wil<br>Kanal-/Leitungsnetze,<br>Gewässerbaute          | Verwaltungsvermögen               | Wasserwerk | 01.01.2008            |     | n.z.                   | 2008     | 34'961.90                          | 8'390.95-   | 0.00               | 26'570.95             |
| 1.000303   | Erneuerung Werkleitung Hottwil<br>Kanal-/Leitungsnetze,<br>Gewässerbaute         | Verwaltungsvermögen               | Wasserwerk | 01.01.2009            |     | n.z.                   | 2009     | 101'269.20                         | 21'773.00-  | 0.00               | 79'496.20             |
| 1.000304   | Leitungersatz Birkenweg Mettau   |                                   |            | 01.01.2009            |     |                        | 2009     | 57'607.95                          | 12'385.65-  | 0.00               | 45'222.30             |

# Übersicht Anlagen mit Zusatz

Gemeinde Mettauertal  
Buchungsperiode 2018

| Anlage Nr. | Anlagebezeichnung<br>Anlagekategorie<br>Parzelle | Vermögensart<br>Fläche per 31.12. | Betrieb    | Anlage ab<br>Art Code    | bis | Abschr. ab<br>Standort | Kaufjahr | Urspr. Anl.-Wert<br>Versicherungen | Abschreib.  | Abgänge<br>Geleast | Aktuell<br>Verpfändet |
|------------|--|-----------------------------------|------------|--------------------------|-----|------------------------|----------|------------------------------------|-------------|--------------------|-----------------------|
|            | Kanal-/Leitungsnetze,<br>Gewässerbaute           | Verwaltungsvermögen               | Wasserwerk |                          |     | n.z.                   |          |                                    |             | Nein               | Nein                  |
| 1.000305   | Erschliessung Kellermatt; Wasser                 |                                   |            | 01.01.2009               |     |                        |          | 10'205.30                          | 2'194.10-   | 0.00               | 8'011.20              |
|            | Kanal-/Leitungsnetze,<br>Gewässerbaute           | Verwaltungsvermögen               | Wasserwerk |                          |     | Wil                    |          |                                    |             | Nein               | Nein                  |
| 1.000306   | Sanierung Eggstrasse Wasser                      |                                   |            | 01.01.2009               |     |                        |          | 46'713.30                          | 7'707.60-   | 0.00               | 39'005.70             |
|            | Kanal-/Leitungsnetze,<br>Gewässerbaute           | Verwaltungsvermögen               | Wasserwerk |                          |     | n.z.                   |          |                                    |             | Nein               | Nein                  |
| 1.000307   | Erschliessung Oedenholz / Schürmattstr.; Wasser  |                                   |            | 01.01.2010               |     |                        |          | 28'622.85                          | 5'438.25-   | 0.00               | 23'184.60             |
|            | Kanal-/Leitungsnetze,<br>Gewässerbaute           | Verwaltungsvermögen               | Wasserwerk |                          |     | n.z.                   |          |                                    |             | Nein               | Nein                  |
| 1.000308   | Schutzzone Quelle Tierbrunnen                    |                                   |            | 01.01.2009               |     |                        |          | 143'527.35                         | 30'858.40-  | 0.00               | 112'668.95            |
|            | Kanal-/Leitungsnetze,<br>Gewässerbaute           | Verwaltungsvermögen               | Wasserwerk |                          |     | n.z.                   |          |                                    |             | Nein               | Nein                  |
| 1.000313   | Wasser Feichrüti/Rebmattstr. Etzgen              |                                   |            | 01.01.2010               |     |                        |          | 27'893.85                          | 5'860.60-   | 0.00               | 22'033.25             |
|            | Kanal-/Leitungsnetze,<br>Gewässerbaute           | Verwaltungsvermögen               | Wasserwerk |                          |     | n.z.                   |          |                                    |             | Nein               | Nein                  |
| 1.000314   | Ausbau Dorfstr. Etzgen Erneuerung Wasserleitung  |                                   |            | 01.01.2010               |     |                        |          | 520'765.65                         | 100'904.90- | 0.00               | 419'860.75            |
|            | Kanal-/Leitungsnetze,<br>Gewässerbaute           | Verwaltungsvermögen               | Wasserwerk |                          |     | n.z.                   |          |                                    |             | Nein               | Nein                  |
| 1.000315   | Erschliessung Eichwald Wasser Etzgen             |                                   |            | 01.01.2010               |     |                        |          | 19'236.90                          | 3'655.05-   | 0.00               | 15'581.85             |
|            | Kanal-/Leitungsnetze,<br>Gewässerbaute           | Verwaltungsvermögen               | Wasserwerk |                          |     | n.z.                   |          |                                    |             | Nein               | Nein                  |
| 1.000322   | Sanierung WL Hauptstr. Mettau                    |                                   |            | 01.01.2001               |     |                        |          | 9'141.30                           | 3'839.55-   | 0.00               | 5'301.75              |
|            | Kanal-/Leitungsnetze,<br>Gewässerbaute           | Verwaltungsvermögen               | Wasserwerk |                          |     | n.z.                   |          |                                    |             | Nein               | Nein                  |
| 1.000504   | Wil, K444; Wasser                                |                                   |            | 01.01.2011               |     |                        |          | 384'158.20                         | 63'746.05-  | 0.00               | 320'412.15            |
|            | Kanal-/Leitungsnetze,<br>Gewässerbaute           | Verwaltungsvermögen               | Wasserwerk |                          |     | n.z.                   |          |                                    |             | Nein               | Nein                  |
| 1.003056   | Gartenanlage Oberdorfweg                         |                                   |            | 01.01.2011               |     |                        |          | 1.00                               | 0.00        | 0.00               | 1.00                  |
|            | Strassen, Plätze, Friedhof<br>3056               | Verwaltungsvermögen<br>189        | Wasserwerk | Liegenschaftsverzeichnis |     | Mettau                 |          |                                    |             | Nein               | Nein                  |
| 1.010178   | Pumpen; Geb. Chilchmatt                          |                                   |            | 01.01.1952               |     |                        | 1952     | 1.00                               | 0.00        | 0.00               | 1.00                  |
|            | Strassen, Plätze, Friedhof<br>178                | Verwaltungsvermögen<br>8'230      | Wasserwerk | Liegenschaftsverzeichnis |     | Wil                    |          |                                    |             | Nein               | Nein                  |
| 1.010197   | Reservoir Tierbrunne                             |                                   |            | 01.01.2011               |     |                        |          | 1.00                               | 0.00        | 0.00               | 1.00                  |
|            | Strassen, Plätze, Friedhof<br>197                | Verwaltungsvermögen<br>1'720      | Wasserwerk | Liegenschaftsverzeichnis |     | Wil                    |          |                                    |             | Nein               | Nein                  |
| 1.010747   | Reservoir; Geb. Egg                              |                                   |            | 01.01.2011               |     |                        |          | 1.00                               | 0.00        | 0.00               | 1.00                  |
|            | Strassen, Plätze, Friedhof                       | Verwaltungsvermögen               | Wasserwerk | Liegenschaftsverzeichnis |     | Wil                    |          |                                    |             | Nein               | Nein                  |

# Übersicht Anlagen mit Zusatz

Gemeinde Mettauertal  
Buchungsperiode 2018

| Anlage Nr. | Anlagebezeichnung<br>Anlagekategorie<br>Parzelle                                   | Vermögensart<br>Fläche per 31.12. | Betrieb    | Anlage ab<br>Art Code    | bis | Abschr. ab<br>Standort | Kaufjahr | Urspr. Anl.-Wert<br>Versicherungen | Abschreib. | Abgänge<br>Geleast | Aktuell<br>Verpfändet |
|------------|--|-----------------------------------|------------|--------------------------|-----|------------------------|----------|------------------------------------|------------|--------------------|-----------------------|
| 1.013255   | 747<br>Hochzonenreservoir; Geb. Inneri Schiltegg<br>Strassen, Plätze, Friedhof     | 368<br>Verwaltungsvermögen        | Wasserwerk | 01.01.2011               |     | 2011                   |          | 1.00                               | 0.00       | 0.00               | 1.00<br>Nein          |
|            | 3255<br>478  |                                   |            | Liegenschaftsverzeichnis |     | Mettau                 |          |                                    |            |                    | Nein                  |
| 1.013287   | Gartenanlage; Geb. Ober Zelg<br>Strassen, Plätze, Friedhof                         | Verwaltungsvermögen               | Wasserwerk | 01.01.2011               |     | 2011                   |          | 1.00                               | 0.00       | 0.00               | 1.00<br>Nein          |
|            | 3287<br>170  |                                   |            | Liegenschaftsverzeichnis |     | Mettau                 |          |                                    |            |                    | Nein                  |
| 1.013467   | Klappenschacht; Zeigelhalde Egghalden<br>Strassen, Plätze, Friedhof                | Verwaltungsvermögen               | Wasserwerk | 01.01.1984               |     | 1984                   |          | 1.00                               | 0.00       | 0.00               | 1.00<br>Nein          |
|            | 3467<br>376'681  |                                   |            | Liegenschaftsverzeichnis |     | Mettau                 |          |                                    |            |                    | Nein                  |
| 1.013470   | Pumpenhaus; Geb. Gugeli<br>Strassen, Plätze, Friedhof                              | Verwaltungsvermögen               | Wasserwerk | 01.01.2011               |     | 2011                   |          | 1.00                               | 0.00       | 0.00               | 1.00<br>Nein          |
|            | 3470<br>48   |                                   |            | Liegenschaftsverzeichnis |     | Mettau                 |          |                                    |            |                    | Nein                  |
| 1.013472   | Grundwasserpumpwerk; Geb. Brunnematt<br>Strassen, Plätze, Friedhof                 | Verwaltungsvermögen               | Wasserwerk | 01.01.2011               |     | 2011                   |          | 1.00                               | 0.00       | 0.00               | 1.00<br>Nein          |
|            | 3472<br>258  |                                   |            | Liegenschaftsverzeichnis |     | Mettau                 |          |                                    |            |                    | Nein                  |
| 1.014189   | Reservoir; Geb. Brunn<br>Strassen, Plätze, Friedhof                                | Verwaltungsvermögen               | Wasserwerk | 01.01.2011               |     | 2011                   |          | 1.00                               | 0.00       | 0.00               | 1.00<br>Nein          |
|            | 4189<br>351  |                                   |            | Liegenschaftsverzeichnis |     | Oberhofen              |          |                                    |            |                    | Nein                  |
| 1.014300   | Pumpenhaus; Geb. Aesch<br>Strassen, Plätze, Friedhof                               | Verwaltungsvermögen               | Wasserwerk | 01.01.1900               |     | 1900                   |          | 1.00                               | 0.00       | 0.00               | 1.00<br>Nein          |
|            | 4300<br>789  |                                   |            |                          |     | Oberhofen              |          |                                    |            |                    | Nein                  |
| 1.014634   | Gebäude Bode<br>Strassen, Plätze, Friedhof   | Verwaltungsvermögen               | Wasserwerk | 01.01.2011               |     | 2011                   |          | 1.00                               | 0.00       | 0.00               | 1.00<br>Nein          |
|            | 1578<br>778  |                                   |            | Liegenschaftsverzeichnis |     | Oberhofen              |          |                                    |            |                    | Nein                  |
| 1.024300   | Pumpenhaus Aesch<br>Strassen, Plätze, Friedhof                                     | Verwaltungsvermögen               | Wasserwerk | 01.01.2011               |     | 2011                   |          | 1.00                               | 0.00       | 0.00               | 1.00<br>Nein          |
|            | 4300<br>789  |                                   |            | Liegenschaftsverzeichnis |     | Oberhofen              |          |                                    |            |                    | Nein                  |
| 1.120002   | Werkleitungen VZ Wasser<br>Kanal-/Leitungsnetze,<br>Gewässerbaute                  | Verwaltungsvermögen               | Wasserwerk | 01.01.2011               |     | 2011                   |          | 9'836.85                           | 1'604.75-  | 0.00               | 8'232.10<br>Nein      |
|            |  |                                   |            |                          |     | n.z.                   |          |                                    |            |                    | Nein                  |
| 1.710002   | Oberhofen; Erneuerung Wasserleitung K287<br>Kanal-/Leitungsnetze,<br>Gewässerbaute | Verwaltungsvermögen               | Wasserwerk | 31.12.2014               |     | 2015                   |          | 64'109.05                          | 5'128.80-  | 0.00               | 58'980.25<br>Nein     |
|            |  |                                   |            |                          |     | n.z.                   |          |                                    |            |                    | Nein                  |
| 1.710023   | Mettau; Erschliessung Trottmatt Wasser<br>Kanal-/Leitungsnetze,<br>Gewässerbaute   | Verwaltungsvermögen               | Wasserwerk | 01.01.2014               |     | 2015                   |          | 53'009.95                          | 4'240.80-  | 0.00               | 48'769.15<br>Nein     |
|            |  |                                   |            |                          |     | Mettau, Trottmatt      |          |                                    |            |                    | Nein                  |
| 1.710047   | Etzgen; Schwarzrütli-Rebmatt Wasser  |                                   |            | 01.01.2016               |     | 2017                   |          | 58'551.70                          | 2'342.10-  | 0.00               | 56'209.60             |

# Übersicht Anlagen mit Zusatz

Gemeinde Mettauertal  
Buchungsperiode 2018

| Anlage Nr.   | Anlagebezeichnung<br>Anlagekategorie<br>Parzelle      | Vermögensart<br>Fläche per 31.12. | Betrieb        | Anlage ab<br>Art Code    | bis               | Abschr. ab<br>Standort | Kaufjahr | Urspr. Anl.-Wert<br>Versicherungen | Abschreib.  | Abgänge<br>Geleast | Aktuell<br>Verpfändet |
|--------------|---|-----------------------------------|----------------|--------------------------|-------------------|------------------------|----------|------------------------------------|-------------|--------------------|-----------------------|
|              | Kanal-/Leitungsnetze,<br>Gewässerbaute                | Verwaltungsvermögen               | Wasserwerk     |                          |                   | n.z.                   |          |                                    |             | Nein               | Nein                  |
| 1.710062     | Oberhofen; Ausbau Schul- /<br>Roosmattstrasse; Wasser | Verwaltungsvermögen               | Wasserwerk     | 01.01.2015               |                   | 2016                   |          | 100'668.55                         | 6'040.05-   | 0.00               | 94'628.50             |
|              | Kanal-/Leitungsnetze,<br>Gewässerbaute                | Verwaltungsvermögen               | Wasserwerk     |                          |                   | n.z.                   |          |                                    |             | Nein               | Nein                  |
| 1.710489     | Ausbau Wolfgartenstrasse Wil; Wasser                  | Verwaltungsvermögen               | Wasserwerk     | 01.01.2013               |                   | 2013                   |          | 45'391.70                          | 5'447.10-   | 0.00               | 39'944.60             |
|              | Kanal-/Leitungsnetze,<br>Gewässerbaute                | Verwaltungsvermögen               | Wasserwerk     |                          |                   | n.z.                   |          |                                    |             | Nein               | Nein                  |
| 1.710579     | Mettau; Erschliessung Schulweg Wasser                 | Verwaltungsvermögen               | Wasserwerk     | 01.01.2015               |                   | 2016                   |          | 0.00                               | 0.00        | 0.00               | 0.00                  |
|              | Kanal-/Leitungsnetze,<br>Gewässerbaute                | Verwaltungsvermögen               | Wasserwerk     |                          |                   | Mettau                 |          |                                    |             | Nein               | Nein                  |
| 1.711541     | Oberhofen; Bühlstr./Rosenweg Sanierung Wasserleitung  | Verwaltungsvermögen               | Wasserwerk     | 01.01.2016               |                   | 2017                   |          | 211'516.15                         | 8'460.60-   | 0.00               | 203'055.55            |
|              | Kanal-/Leitungsnetze,<br>Gewässerbaute                | Verwaltungsvermögen               | Wasserwerk     |                          |                   | n.z.                   |          |                                    |             | Nein               | Nein                  |
| 1.719001     | Wil AG; Sanierung Schulhausstr Wasserltg.             | Verwaltungsvermögen               | Wasserwerk     | 01.01.2013               |                   | 2013                   |          | 46'365.20                          | 5'603.25-   | 0.00               | 40'761.95             |
|              | Kanal-/Leitungsnetze,<br>Gewässerbaute                | Verwaltungsvermögen               | Wasserwerk     |                          |                   | n.z.                   |          |                                    |             | Nein               | Nein                  |
| <b>Total</b> | <b>Konto Bilanz</b>                                   | <b>Urspr. Anlagewert</b>          | <b>Abgänge</b> | <b>Tot. kum. Abschr.</b> | <b>Saldo 1.1.</b> | <b>Saldo 31.12.</b>    |          |                                    |             |                    |                       |
| 80           | 1.14031.01  | 3'924'917.45                      | 0.00           | 862'348.80-              | 3'137'857.20      | 3'062'568.65           |          |                                    |             |                    |                       |
| 1.000335     | Fassung unvern. Wasser Wil                            | Verwaltungsvermögen               | Abwasser       | 01.01.1991               |                   | 1991                   |          | 39'832.30                          | 26'488.50-  | 0.00               | 13'343.80             |
|              | Kanal-/Leitungsnetze,<br>Gewässerbaute                | Verwaltungsvermögen               | Abwasser       |                          |                   | n.z.                   |          |                                    |             | Nein               | Nein                  |
| 1.000336     | Sanierungsleitung Oedenholz Wil                       | Verwaltungsvermögen               | Abwasser       | 01.01.1992               |                   | 1992                   |          | 166'607.60                         | 106'628.85- | 0.00               | 59'978.75             |
|              | Kanal-/Leitungsnetze,<br>Gewässerbaute                | Verwaltungsvermögen               | Abwasser       |                          |                   | n.z.                   |          |                                    |             | Nein               | Nein                  |
| 1.000337     | Erschliessung Huebacher Wil                           | Verwaltungsvermögen               | Abwasser       | 01.01.1992               |                   | 1992                   |          | 34'903.40                          | 22'338.05-  | 0.00               | 12'565.35             |
|              | Kanal-/Leitungsnetze,<br>Gewässerbaute                | Verwaltungsvermögen               | Abwasser       |                          |                   | n.z.                   |          |                                    |             | Nein               | Nein                  |
| 1.000340     | Kanalisation Schürmatt Wil                            | Verwaltungsvermögen               | Abwasser       | 01.01.1995               |                   | 1995                   |          | 32'630.40                          | 18'436.10-  | 0.00               | 14'194.30             |
|              | Kanal-/Leitungsnetze,<br>Gewässerbaute                | Verwaltungsvermögen               | Abwasser       |                          |                   | n.z.                   |          |                                    |             | Nein               | Nein                  |
| 1.000341     | Werkanlagen jährl. Erneuerung Hottwil                 | Verwaltungsvermögen               | Abwasser       | 01.01.1996               |                   | 1996                   |          | 10'926.20                          | 5'900.00-   | 0.00               | 5'026.20              |
|              | Kanal-/Leitungsnetze,<br>Gewässerbaute                | Verwaltungsvermögen               | Abwasser       |                          |                   | n.z.                   |          |                                    |             | Nein               | Nein                  |
| 1.000342     | Baukred. Abw.Kanal Mettauertal Mettau                 | Verwaltungsvermögen               | Abwasser       | 01.01.1996               |                   | 1996                   |          | 384'050.00                         | 207'387.00- | 0.00               | 176'663.00            |
|              | Kanal-/Leitungsnetze,<br>Gewässerbaute                | Verwaltungsvermögen               | Abwasser       |                          |                   | n.z.                   |          |                                    |             | Nein               | Nein                  |
| 1.000343     | Regenüberlaufbecken Oberhofen                         | Verwaltungsvermögen               | Abwasser       | 01.01.1996               |                   | 1996                   |          | 64'895.95                          | 35'043.70-  | 0.00               | 29'852.25             |

# Übersicht Anlagen mit Zusatz

Gemeinde Mettauertal  
Buchungsperiode 2018

| Anlage Nr. | Anlagebezeichnung<br>Anlagekategorie<br>Parzelle | Vermögensart<br>Fläche per 31.12. | Betrieb  | Anlage ab<br>Art Code | bis | Abschr. ab<br>Standort | Kaufjahr | Urspr. Anl.-Wert<br>Versicherungen | Abschreib.  | Abgänge<br>Geleast | Aktuell<br>Verpfändet |
|------------|--|-----------------------------------|----------|-----------------------|-----|------------------------|----------|------------------------------------|-------------|--------------------|-----------------------|
|            | Kanal-/Leitungsnetze,<br>Gewässerbaute           | Verwaltungsvermögen               | Abwasser |                       |     | n.z.                   |          |                                    |             | Nein               | Nein                  |
| 1.000344   | Beitrag Etzgen Mettau                            |                                   |          | 01.01.1997            |     |                        |          | 40'100.50-                         | 56'140.70   | 0.00               | 16'040.20             |
|            | Investitionsbeiträge                             | Verwaltungsvermögen               | Abwasser |                       |     | n.z.                   |          |                                    |             | Nein               | Nein                  |
| 1.000345   | Subventionen Mettau                              |                                   |          | 01.01.1997            |     |                        |          | 104'330.00-                        | 57'381.50   | 0.00               | 46'948.50-            |
|            | Investitionsbeiträge                             | Verwaltungsvermögen               | Abwasser |                       |     | n.z.                   |          |                                    |             | Nein               | Nein                  |
| 1.000347   | Gemeindebeitrag Gewerbezone Oberhofen            |                                   |          | 01.01.1997            |     |                        |          | 401'835.00                         | 206'945.05- | 0.00               | 194'889.95            |
|            | Kanal-/Leitungsnetze,<br>Gewässerbaute           | Verwaltungsvermögen               | Abwasser |                       |     | n.z.                   |          |                                    |             | Nein               | Nein                  |
| 1.000348   | Verlegung Kanalisation Oberhofen                 |                                   |          | 01.01.1997            |     |                        |          | 69'918.90                          | 36'008.35-  | 0.00               | 33'910.55             |
|            | Kanal-/Leitungsnetze,<br>Gewässerbaute           | Verwaltungsvermögen               | Abwasser |                       |     | n.z.                   |          |                                    |             | Nein               | Nein                  |
| 1.000349   | Ersetzen Scheibenwalzen ARA Oberhofen            |                                   |          | 01.01.1997            |     |                        |          | 40'100.50                          | 19'649.20-  | 0.00               | 20'451.30             |
|            | Kanal-/Leitungsnetze,<br>Gewässerbaute           | Verwaltungsvermögen               | Abwasser |                       |     | n.z.                   |          |                                    |             | Nein               | Nein                  |
| 1.000350   | Abwassersansierung Leitung Oberhofen             |                                   |          | 01.01.1997            |     |                        |          | 22'032.45                          | 11'346.70-  | 0.00               | 10'685.75             |
|            | Kanal-/Leitungsnetze,<br>Gewässerbaute           | Verwaltungsvermögen               | Abwasser |                       |     | n.z.                   |          |                                    |             | Nein               | Nein                  |
| 1.000351   | Regenklärbecken Bruggmättli; Subventionen        |                                   |          | 01.01.1997            |     |                        |          | 29'950.00-                         | 16'472.50   | 0.00               | 13'477.50-            |
|            | Investitionsbeiträge                             | Verwaltungsvermögen               | Abwasser |                       |     | n.z.                   |          |                                    |             | Nein               | Nein                  |
| 1.000353   | Beiträge Abwasserkanäle Oberhofen                |                                   |          | 01.01.1997            |     |                        |          | 91'924.00-                         | 50'558.20   | 0.00               | 41'365.80-            |
|            | Investitionsbeiträge                             | Verwaltungsvermögen               | Abwasser |                       |     | n.z.                   |          |                                    |             | Nein               | Nein                  |
| 1.000354   | Beitrag Gewerbezone Oberhofen                    |                                   |          | 01.01.1997            |     |                        |          | 401'835.00-                        | 221'009.45  | 0.00               | 180'825.55-           |
|            | Investitionsbeiträge                             | Verwaltungsvermögen               | Abwasser |                       |     | n.z.                   |          |                                    |             | Nein               | Nein                  |
| 1.000355   | Überwachungsprogramm Bachinfo. Wil               |                                   |          | 01.01.1997            |     |                        |          | 19'552.95                          | 10'069.70-  | 0.00               | 9'483.25              |
|            | Kanal-/Leitungsnetze,<br>Gewässerbaute           | Verwaltungsvermögen               | Abwasser |                       |     | n.z.                   |          |                                    |             | Nein               | Nein                  |
| 1.000356   | Regenklärbecken Nachtrag Wil                     |                                   |          | 01.01.1998            |     |                        |          | 258'573.85                         | 120'237.00- | 0.00               | 138'336.85            |
|            | Kanal-/Leitungsnetze,<br>Gewässerbaute           | Verwaltungsvermögen               | Abwasser |                       |     | n.z.                   |          |                                    |             | Nein               | Nein                  |
| 1.000357   | Erschl. Steinhof-Ruchbüel Wil                    |                                   |          | 01.01.1998            |     |                        |          | 43'820.65                          | 21'472.00-  | 0.00               | 22'348.65             |
|            | Kanal-/Leitungsnetze,<br>Gewässerbaute           | Verwaltungsvermögen               | Abwasser |                       |     | n.z.                   |          |                                    |             | Nein               | Nein                  |
| 1.000358   | Abwasserkanal Mettauertal Hottwil                |                                   |          | 01.01.1999            |     |                        |          | 488'506.10                         | 227'155.20- | 0.00               | 261'350.90            |
|            | Kanal-/Leitungsnetze,<br>Gewässerbaute           | Verwaltungsvermögen               | Abwasser |                       |     | n.z.                   |          |                                    |             | Nein               | Nein                  |
| 1.000359   | Bundesbeitrag Abw. Mettauertal Oberhofen         |                                   |          | 01.01.1999            |     |                        |          | 9'942.00-                          | 4'971.00    | 0.00               | 4'971.00-             |
|            | Investitionsbeiträge                             | Verwaltungsvermögen               | Abwasser |                       |     | n.z.                   |          |                                    |             | Nein               | Nein                  |
| 1.000360   | Kantonsbeiträge Hottwil                          |                                   |          | 01.01.2000            |     |                        |          | 126'544.00-                        | 60'108.40   | 0.00               | 66'435.60-            |
|            | Investitionsbeiträge                             | Verwaltungsvermögen               | Abwasser |                       |     | n.z.                   |          |                                    |             | Nein               | Nein                  |

# Übersicht Anlagen mit Zusatz

Gemeinde Mettauertal  
Buchungsperiode 2018

| Anlage Nr. | Anlagebezeichnung<br>Anlagekategorie<br>Parzelle | Vermögensart<br>Fläche per 31.12. | Betrieb  | Anlage ab<br>Art Code | bis | Abschr. ab<br>Standort | Kaufjahr | Urspr. Anl.-Wert<br>Versicherungen | Abschreib.  | Abgänge<br>Geleast | Aktuell<br>Verpfändet |
|------------|--|-----------------------------------|----------|-----------------------|-----|------------------------|----------|------------------------------------|-------------|--------------------|-----------------------|
| 1.000361   | Kantonsbeitr. Abw. Mettauertal Oberhofen         |                                   |          | 01.01.2000            |     |                        |          | 34'441.00-                         | 16'359.70   | 0.00               | 18'081.30-            |
|            | Investitionsbeiträge                             | Verwaltungsvermögen               | Abwasser |                       |     | n.z.                   |          |                                    |             | Nein               | Nein                  |
| 1.000362   | AVM Gutschrift Baukredit Hottwil                 |                                   |          | 01.01.2002            |     |                        |          | 6'774.80-                          | 2'879.15    | 0.00               | 3'895.65-             |
|            | Investitionsbeiträge                             | Verwaltungsvermögen               | Abwasser |                       |     | n.z.                   |          |                                    |             | Nein               | Nein                  |
| 1.000363   | Bundesbeiträge Mettau                            |                                   |          | 01.01.2002            |     |                        |          | 84'927.00-                         | 33'971.00   | 0.00               | 50'956.00-            |
|            | Investitionsbeiträge                             | Verwaltungsvermögen               | Abwasser |                       |     | n.z.                   |          |                                    |             | Nein               | Nein                  |
| 1.000365   | Bundesbeiträge AVM Mettau                        |                                   |          | 01.01.2002            |     |                        |          | 92'063.00-                         | 92'064.00   | 0.00               | 1.00                  |
|            | Investitionsbeiträge                             | Verwaltungsvermögen               | Abwasser |                       |     | n.z.                   |          |                                    |             | Nein               | Nein                  |
| 1.000367   | AVM Guthaben Kanäle Mettauertal                  |                                   |          | 01.01.2002            |     |                        |          | 8'409.20-                          | 3'321.75    | 0.00               | 5'087.45-             |
|            | Investitionsbeiträge                             | Verwaltungsvermögen               | Abwasser |                       |     | n.z.                   |          |                                    |             | Nein               | Nein                  |
| 1.000369   | Hauptkanalisation Wil                            |                                   |          | 01.01.2002            |     |                        |          | 2'314'471.90                       | 902'644.15- | 0.00               | 1'411'827.75          |
|            | Kanal-/Leitungsnetze,<br>Gewässerbaute           | Verwaltungsvermögen               | Abwasser |                       |     | n.z.                   |          |                                    |             | Nein               | Nein                  |
| 1.000371   | Abwasserkanäle Mettauertal Oberhofen             |                                   |          | 01.01.2003            |     |                        |          | 200'272.45                         | 73'099.45-  | 0.00               | 127'173.00            |
|            | Kanal-/Leitungsnetze,<br>Gewässerbaute           | Verwaltungsvermögen               | Abwasser |                       |     | n.z.                   |          |                                    |             | Nein               | Nein                  |
| 1.000372   | Bundesbeiträge Hottwil                           |                                   |          | 01.01.2004            |     |                        |          | 116'558.00-                        | 43'709.25   | 0.00               | 72'848.75-            |
|            | Investitionsbeiträge                             | Verwaltungsvermögen               | Abwasser |                       |     | n.z.                   |          |                                    |             | Nein               | Nein                  |
| 1.000373   | Sanierung Leitungsnetz 1. Et. Oberhofen          |                                   |          | 01.01.2004            |     |                        |          | 264'961.30                         | 90'087.05-  | 0.00               | 174'874.25            |
|            | Kanal-/Leitungsnetze,<br>Gewässerbaute           | Verwaltungsvermögen               | Abwasser |                       |     | n.z.                   |          |                                    |             | Nein               | Nein                  |
| 1.000374   | Erschliessungsbeiträge Oberhofen                 |                                   |          | 01.01.2004            |     |                        |          | 13'710.25-                         | 5'141.30    | 0.00               | 8'568.95-             |
|            | Investitionsbeiträge                             | Verwaltungsvermögen               | Abwasser |                       |     | n.z.                   |          |                                    |             | Nein               | Nein                  |
| 1.000375   | Regenklärbecken Bruggmättli; Kantonsbeitrag      |                                   |          | 01.01.2004            |     |                        |          | 96'409.00-                         | 36'153.60   | 0.00               | 60'255.40-            |
|            | Investitionsbeiträge                             | Verwaltungsvermögen               | Abwasser |                       |     | n.z.                   |          |                                    |             | Nein               | Nein                  |
| 1.000376   | Abwasserleitung Bürigasse Hottwil                |                                   |          | 01.01.2005            |     |                        |          | 84'194.90                          | 26'521.40-  | 0.00               | 57'673.50             |
|            | Kanal-/Leitungsnetze,<br>Gewässerbaute           | Verwaltungsvermögen               | Abwasser |                       |     | n.z.                   |          |                                    |             | Nein               | Nein                  |
| 1.000377   | Entwässerung Hofmatt Hottwil                     |                                   |          | 01.01.2005            |     |                        |          | 33'810.90                          | 10'650.30-  | 0.00               | 23'160.60             |
|            | Kanal-/Leitungsnetze,<br>Gewässerbaute           | Verwaltungsvermögen               | Abwasser |                       |     | n.z.                   |          |                                    |             | Nein               | Nein                  |
| 1.000378   | Anschluss Kläranlage an ARA Mettau               |                                   |          | 01.01.2005            |     |                        |          | 50'152.70                          | 15'798.05-  | 0.00               | 34'354.65             |
|            | Kanal-/Leitungsnetze,<br>Gewässerbaute           | Verwaltungsvermögen               | Abwasser |                       |     | n.z.                   |          |                                    |             | Nein               | Nein                  |
| 1.000379   | Ausbau Hauptstrasse K287 Mettau                  |                                   |          | 01.01.2005            |     |                        |          | 710'712.45                         | 223'874.40- | 0.00               | 486'838.05            |
|            | Kanal-/Leitungsnetze,<br>Gewässerbaute           | Verwaltungsvermögen               | Abwasser |                       |     | n.z.                   |          |                                    |             | Nein               | Nein                  |
| 1.000380   | Bundesbeiträge; Diverse                          |                                   |          | 01.01.2005            |     |                        |          | 146'921.00-                        | 51'422.55   | 0.00               | 95'498.45-            |
|            | Investitionsbeiträge                             | Verwaltungsvermögen               | Abwasser |                       |     | n.z.                   |          |                                    |             | Nein               | Nein                  |

# Übersicht Anlagen mit Zusatz

Gemeinde Mettauertal  
Buchungsperiode 2018

| Anlage Nr. | Anlagebezeichnung<br>Anlagekategorie<br>Parzelle              | Vermögensart<br>Fläche per 31.12. | Betrieb  | Anlage ab<br>Art Code | bis | Abschr. ab<br>Standort | Kaufjahr | Urspr. Anl.-Wert<br>Versicherungen | Abschreib.  | Abgänge<br>Geleast | Aktuell<br>Verpfändet |
|------------|---|-----------------------------------|----------|-----------------------|-----|------------------------|----------|------------------------------------|-------------|--------------------|-----------------------|
| 1.000382   | Bau Abwasserkanäle zur ARA Mettau                             |                                   |          | 01.01.2006            |     |                        |          | 301'280.00                         | 87'371.20-  | 0.00               | 213'908.80            |
|            | Kanal-/Leitungsnetze,<br>Gewässerbaute                        | Verwaltungsvermögen               | Abwasser |                       |     | n.z.                   |          |                                    |             | Nein               | Nein                  |
| 1.000383   | Anschlusskanäle ARA Kaisten Oberhofen                         |                                   |          | 01.01.2006            |     |                        |          | 279'760.00                         | 81'130.40-  | 0.00               | 198'629.60            |
|            | Kanal-/Leitungsnetze,<br>Gewässerbaute                        | Verwaltungsvermögen               | Abwasser |                       |     | n.z.                   |          |                                    |             | Nein               | Nein                  |
| 1.000384   | Beiträge Bau Anschlusskanäle Etzgen                           |                                   |          | 01.01.2007            |     |                        |          | 1'202.50-                          | 360.65      | 0.00               | 841.85-               |
|            | Investitionsbeiträge  | Verwaltungsvermögen               | Abwasser |                       |     | n.z.                   |          |                                    |             | Nein               | Nein                  |
| 1.000385   | Erschliessungsbeiträge Oberhofen                              |                                   |          | 01.01.2007            |     |                        |          | 12'150.00-                         | 3'645.00    | 0.00               | 8'505.00-             |
|            | Investitionsbeiträge  | Verwaltungsvermögen               | Abwasser |                       |     | n.z.                   |          |                                    |             | Nein               | Nein                  |
| 1.000387   | Erschliessungsbeiträge Etzgen                                 |                                   |          | 01.01.2008            |     |                        |          | 300'000.00-                        | 82'500.00   | 0.00               | 217'500.00-           |
|            | Investitionsbeiträge  | Verwaltungsvermögen               | Abwasser |                       |     | n.z.                   |          |                                    |             | Nein               | Nein                  |
| 1.000388   | Behebung Fehllanschlüsse Hottwil                              |                                   |          | 01.01.2008            |     |                        |          | 22'555.40                          | 5'413.25-   | 0.00               | 17'142.15             |
|            | Kanal-/Leitungsnetze,<br>Gewässerbaute                        | Verwaltungsvermögen               | Abwasser |                       |     | n.z.                   |          |                                    |             | Nein               | Nein                  |
| 1.000389   | Erschliessung Oedenholz / Schürmattstr.; Abwasser             |                                   |          | 01.01.2010            |     |                        |          | 33'454.40                          | 6'356.40-   | 0.00               | 27'098.00             |
|            | Kanal-/Leitungsnetze,<br>Gewässerbaute                        | Verwaltungsvermögen               | Abwasser |                       |     | n.z.                   |          |                                    |             | Nein               | Nein                  |
| 1.000391   | Rückbau Kläranlage Oberhofen                                  |                                   |          | 01.01.2009            |     |                        |          | 45'979.00                          | 45'978.00-  | 0.00               | 1.00                  |
|            | Installationen, Einbauten,<br>Mieterausbauten bei<br>Gebäuden | Verwaltungsvermögen               | Abwasser |                       |     | n.z.                   |          |                                    |             | Nein               | Nein                  |
| 1.000392   | Beiträge Gemeinden Oberhofen                                  |                                   |          | 01.01.2009            |     |                        |          | 16'520.50-                         | 4'130.05    | 0.00               | 12'390.45-            |
|            | Investitionsbeiträge  | Verwaltungsvermögen               | Abwasser |                       |     | n.z.                   |          |                                    |             | Nein               | Nein                  |
| 1.000393   | Erschliessung Kellermatt; Abwasser                            |                                   |          | 01.01.2009            |     |                        |          | 6'832.60                           | 1'469.00-   | 0.00               | 5'363.60              |
|            | Kanal-/Leitungsnetze,<br>Gewässerbaute                        | Verwaltungsvermögen               | Abwasser |                       |     | Wil                    |          |                                    |             | Nein               | Nein                  |
| 1.000394   | Sanierung Eggstrasse Abwasser                                 |                                   |          | 01.01.2009            |     |                        |          | 48'040.25                          | 7'926.60-   | 0.00               | 40'113.65             |
|            | Kanal-/Leitungsnetze,<br>Gewässerbaute                        | Verwaltungsvermögen               | Abwasser |                       |     | n.z.                   |          |                                    |             | Nein               | Nein                  |
| 1.000395   | Anschlusskanäle ARA Kaisten Wil                               |                                   |          | 01.01.2009            |     |                        |          | 554'306.50                         | 119'176.05- | 0.00               | 435'130.45            |
|            | Kanal-/Leitungsnetze,<br>Gewässerbaute                        | Verwaltungsvermögen               | Abwasser |                       |     | n.z.                   |          |                                    |             | Nein               | Nein                  |
| 1.000396   | Abwasser K443/444 Hottwil                                     |                                   |          | 01.01.2010            |     |                        |          | 482'761.00                         | 80'108.00-  | 0.00               | 402'653.00            |
|            | Kanal-/Leitungsnetze,<br>Gewässerbaute                        | Verwaltungsvermögen               | Abwasser |                       |     | n.z.                   |          |                                    |             | Nein               | Nein                  |
| 1.000397   | Abwasser K444 Wil   |                                   |          | 01.01.2010            |     |                        |          | 420'478.55                         | 69'378.80-  | 0.00               | 351'099.75            |
|            | Kanal-/Leitungsnetze,<br>Gewässerbaute                        | Verwaltungsvermögen               | Abwasser |                       |     | n.z.                   |          |                                    |             | Nein               | Nein                  |
| 1.000398   | Abwasser Feichrüti/Rebmattstr. Etzgen                         |                                   |          | 01.01.2010            |     |                        |          | 99'370.70                          | 18'669.00-  | 0.00               | 80'701.70             |

# Übersicht Anlagen mit Zusatz

Gemeinde Mettauertal  
Buchungsperiode 2018

| Anlage Nr. | Anlagebezeichnung<br>Anlagekategorie<br>Parzelle   | Vermögensart<br>Fläche per 31.12. | Betrieb  | Anlage ab<br>Art Code | bis | Abschr. ab<br>Standort   | Kaufjahr  | Urspr. Anl.-Wert<br>Versicherungen | Abschreib.  | Abgänge<br>Geleast | Aktuell<br>Verpfändet |
|------------|--|-----------------------------------|----------|-----------------------|-----|--------------------------|-----------|------------------------------------|-------------|--------------------|-----------------------|
| 1.000400   | Kanal-/Leitungsnetze,<br>Gewässerbaute<br>Abwasser Dorfstrasse Etzgen                    | Verwaltungsvermögen               | Abwasser | 01.01.2010            |     | n.z.                     |           | 1'393'221.54                       | 195'051.15- | 0.00               | 1'198'170.39          |
| 1.000401   | Kanal-/Leitungsnetze,<br>Gewässerbaute<br>Erschliessung Eichwald; Abwasser               | Verwaltungsvermögen               | Abwasser | 01.01.2010            |     | n.z.                     |           | 92'715.20                          | 17'615.90-  | 0.00               | 75'099.30             |
| 1.000406   | Kanal-/Leitungsnetze,<br>Gewässerbaute<br>Anschluss AVM/Rückbau ARA Wil                  | Verwaltungsvermögen               | Abwasser | 01.01.2008            |     | n.z.                     |           | 191'460.52                         | 45'950.45-  | 0.00               | 145'510.07            |
| 1.000422   | Kanal-/Leitungsnetze,<br>Gewässerbaute<br>Gemeindebeiträge Etzgen                        | Verwaltungsvermögen               | Abwasser | 01.01.2009            |     | n.z.                     |           | 45'979.00-                         | 11'494.95   | 0.00               | 34'484.05-            |
| 1.010176   | Investitionsbeiträge<br>Abwasserbecken; Geb. Steinhofstrasse                             | Verwaltungsvermögen               | Abwasser | 01.01.1955            |     | n.z.                     |           | 1.00                               | 0.00        | 0.00               | 1.00                  |
| 1.011429   | Kanal-/Leitungsnetze,<br>Gewässerbaute<br>176<br>Gebäude Abwasser Stegmättli             | Verwaltungsvermögen<br>1'435      | Abwasser | 01.01.1962            |     | Liegenschaftsverzeichnis | Wil       | 1.00                               | 0.00        | 0.00               | 1.00                  |
| 1.012395   | Kanal-/Leitungsnetze,<br>Gewässerbaute<br>1'506<br>Kläranlage; Geb. Mühle                | Verwaltungsvermögen<br>1'506      | Abwasser | 01.01.2011            |     | Liegenschaftsverzeichnis | Hottwil   | 1.00                               | 0.00        | 0.00               | 1.00                  |
| 1.013160   | Kanal-/Leitungsnetze,<br>Gewässerbaute<br>2395<br>Regenbecken; Geb. Bruggmättli          | Verwaltungsvermögen<br>757        | Abwasser | 01.01.2011            |     | Liegenschaftsverzeichnis | Hottwil   | 1.00                               | 0.00        | 0.00               | 1.00                  |
| 1.014264   | Kanal-/Leitungsnetze,<br>Gewässerbaute<br>3160<br>Kläranlage Oberhofen; Geb. Aeschbode   | Verwaltungsvermögen<br>448        | Abwasser | 01.01.2011            |     | Liegenschaftsverzeichnis | Mettau    | 1.00                               | 0.00        | 0.00               | 1.00                  |
| 1.051427   | Kanal-/Leitungsnetze,<br>Gewässerbaute<br>4264<br>Baukred. Anschlusskanäle ARA Oberhofen | Verwaltungsvermögen<br>1'757      | Abwasser | 01.01.2011            |     | Liegenschaftsverzeichnis | Oberhofen | 1.00                               | 0.00        | 0.00               | 1.00                  |
| 1.051428   | Kanal-/Leitungsnetze,<br>Gewässerbaute<br>1'757<br>Erschliessung Ruchbüel Wil            | Verwaltungsvermögen               | Abwasser | 01.01.2006            |     | n.z.                     |           | 241'239.70                         | 69'959.55-  | 0.00               | 171'280.15            |
| 1.051447   | Kanal-/Leitungsnetze,<br>Gewässerbaute<br>Erschliessung Ruchbüel Wil                     | Verwaltungsvermögen               | Abwasser | 01.01.2007            |     | n.z.                     |           | 21'434.65                          | 5'680.20-   | 0.00               | 15'754.45             |
| 1.051447   | Kanal-/Leitungsnetze,<br>Gewässerbaute<br>Neue Sauberleitung Dorfstrasse Hottwil         | Verwaltungsvermögen               | Abwasser | 01.01.2009            |     | n.z.                     |           | 136'351.45                         | 29'315.70-  | 0.00               | 107'035.75            |



# Übersicht Anlagen mit Zusatz

Gemeinde Mettauertal  
Buchungsperiode 2018

| Anlage Nr.   | Anlagebezeichnung<br>Anlagekategorie<br>Parzelle              | Vermögensart<br>Fläche per 31.12. | Betrieb        | Anlage ab<br>Art Code    | bis               | Abschr. ab<br>Standort | Kaufjahr | Urspr. Anl.-Wert<br>Versicherungen | Abschreib. | Abgänge<br>Geleast | Aktuell<br>Verpfändet |
|--------------|---|-----------------------------------|----------------|--------------------------|-------------------|------------------------|----------|------------------------------------|------------|--------------------|-----------------------|
|              | Kanal-/Leitungsnetze,<br>Gewässerbaute                        | Verwaltungsvermögen               | Abwasser       |                          |                   | n.z.                   |          |                                    |            | Nein               | Nein                  |
| 1.051448     | Anteil Gründung ARA Kaisten Wil                               |                                   |                | 01.01.2002               |                   | 2002                   |          | 19'488.00                          | 19'487.00- | 0.00               | 1.00                  |
|              | Installationen, Einbauten,<br>Mieterausbauten bei<br>Gebäuden | Verwaltungsvermögen               | Abwasser       |                          |                   | n.z.                   |          |                                    |            | Nein               | Nein                  |
| 1.051449     | Gde.-Beitrag Abwasserkanäle Oberhofen                         |                                   |                | 01.01.1997               |                   | 1997                   |          | 91'924.00                          | 47'341.00- | 0.00               | 44'583.00             |
|              | Kanal-/Leitungsnetze,<br>Gewässerbaute                        | Verwaltungsvermögen               | Abwasser       |                          |                   | n.z.                   |          |                                    |            | Nein               | Nein                  |
| 1.051450     | Abwasserverband Mettauertal Hotwil                            |                                   |                | 01.01.1994               |                   | 1994                   |          | 16'935.90                          | 28'791.05- | 0.00               | 11'855.15-            |
|              | Installationen, Einbauten,<br>Mieterausbauten bei<br>Gebäuden | Verwaltungsvermögen               | Abwasser       |                          |                   | n.z.                   |          |                                    |            | Nein               | Nein                  |
| 1.120001     | Werkleitungen VZ Abwasser                                     |                                   |                | 01.01.2011               |                   | 2011                   |          | 134'228.15                         | 21'901.75- | 0.00               | 112'326.40            |
|              | Kanal-/Leitungsnetze,<br>Gewässerbaute                        | Verwaltungsvermögen               | Abwasser       |                          |                   | n.z.                   |          |                                    |            | Nein               | Nein                  |
| 1.129013     | Ausbau Wolfgartenstrasse Wil; Abwasser                        |                                   |                | 01.01.2013               |                   | 2013                   |          | 33'395.85                          | 4'007.40-  | 0.00               | 29'388.45             |
|              | Kanal-/Leitungsnetze,<br>Gewässerbaute                        | Verwaltungsvermögen               | Abwasser       |                          |                   | n.z.                   |          |                                    |            | Nein               | Nein                  |
| 1.720047     | Etzgen; Schwarzütti-Rebmatt Abwasser                          |                                   |                | 01.01.2016               |                   | 2017                   |          | 107'035.00                         | 4'281.40-  | 0.00               | 102'753.60            |
|              | Kanal-/Leitungsnetze,<br>Gewässerbaute                        | Verwaltungsvermögen               | Abwasser       |                          |                   | n.z.                   |          |                                    |            | Nein               | Nein                  |
| 1.720062     | Oberhofen; Sanierung Schul- / Roomsattstr.; Abwasser          |                                   |                | 01.01.2015               |                   | 2016                   |          | 165'482.45                         | 9'928.95-  | 0.00               | 155'553.50            |
|              | Kanal-/Leitungsnetze,<br>Gewässerbaute                        | Verwaltungsvermögen               | Abwasser       |                          |                   | n.z.                   |          |                                    |            | Nein               | Nein                  |
| 1.720073     | GEP Massnahmen Oberhofen                                      |                                   |                | 01.01.2017               |                   | 2018                   |          | 210'703.45                         | 4'214.05-  | 0.00               | 206'489.40            |
|              | Kanal-/Leitungsnetze,<br>Gewässerbaute                        | Verwaltungsvermögen               | Abwasser       |                          |                   | Oberhofen              |          |                                    |            | Nein               | Nein                  |
| 1.720478     | Oberhofen; Steuerung Regenklärbecken                          |                                   |                | 01.01.2016               |                   | 2017                   |          | 67'425.55                          | 13'485.10- | 0.00               | 53'940.45             |
|              | Elektro-, Mess-, Steuer-,<br>Regel- und Leittechnik           | Verwaltungsvermögen               | Abwasser       |                          |                   | Oberhofen              |          |                                    |            | Nein               | Nein                  |
| 1.720579     | Mettau; Erschliessung Schulweg Abwasser                       |                                   |                | 01.01.2015               |                   | 2016                   |          | 0.00                               | 0.00       | 0.00               | 0.00                  |
|              | Kanal-/Leitungsnetze,<br>Gewässerbaute                        | Verwaltungsvermögen               | Abwasser       |                          |                   | Mettau                 |          |                                    |            | Nein               | Nein                  |
| 1.721541     | Oberhofen; Bühlstr./Rosenweg Sanierung Abwasserlftg.          |                                   |                | 01.01.2016               |                   | 2017                   |          | 26'355.60                          | 1'054.20-  | 0.00               | 25'301.40             |
|              | Kanal-/Leitungsnetze,<br>Gewässerbaute                        | Verwaltungsvermögen               | Abwasser       |                          |                   | n.z.                   |          |                                    |            | Nein               | Nein                  |
| <b>Total</b> | <b>Konto Bilanz</b>   | <b>Urspr. Anlagewert</b>          | <b>Abgänge</b> | <b>Tot. kum. Abschr.</b> | <b>Saldo 1.1.</b> | <b>Saldo 31.12.</b>    |          |                                    |            |                    |                       |
| 76           | 1.14032.01  | 9'200'292.51                      | 0.00           | 2'605'027.05-            | 6'578'249.96      | 6'595'265.46           |          |                                    |            |                    |                       |
| 1.000502     | Holzschnitzelfeuerung VZ Wärmeleitungen                       |                                   |                | 01.01.2011               |                   | 2011                   |          | 207'026.70                         | 38'556.40- | 13'085.15-         | 155'385.15            |

# Übersicht Anlagen mit Zusatz

Gemeinde Mettauertal  
Buchungsperiode 2018

| Anlage Nr.   | Anlagebezeichnung<br>Anlagekategorie<br>Parzelle                                    | Vermögensart<br>Fläche per 31.12. | Betrieb                      | Anlage ab<br>Art Code    | bis               | Abschr. ab<br>Standort    | Kaufjahr | Urspr. Anl.-Wert<br>Versicherungen | Abschreib.    | Abgänge<br>Geleast | Aktuell<br>Verpfändet |
|--------------|---|-----------------------------------|------------------------------|--------------------------|-------------------|---------------------------|----------|------------------------------------|---------------|--------------------|-----------------------|
| 1.870579     | Fernwärmenetz<br>(Leitungsnetz)<br>Mettau; Erschliessung Schulweg Fernwärme         | Verwaltungsvermögen               | Holzschnitzelfeuerung VZ     | 01.01.2017               |                   | Mettau                    | 2017     | 24'940.35                          | 1'247.00-     | 0.00               | 23'693.35             |
|              | Fernwärmenetz<br>(Leitungsnetz)   | Verwaltungsvermögen               | Holzschnitzelfeuerung VZ     |                          |                   | Mettau                    |          |                                    |               | Nein               | Nein                  |
| <b>Total</b> | <b>Konto Bilanz</b>   | <b>Urspr. Anlagewert</b>          | <b>Abgänge</b>               | <b>Tot. kum. Abschr.</b> | <b>Saldo 1.1.</b> | <b>Saldo 31.12.</b>       |          |                                    |               |                    |                       |
| 2            | 1.14035.01  | 231'967.05                        | 13'085.15-                   | 39'803.40-               | 184'550.55        | 179'078.50                |          |                                    |               |                    |                       |
| 1.873014     | Holzschnitzelfeuerung Trottm. Fernwärmeleitungen<br>Fernwärmenetz<br>(Leitungsnetz) | Verwaltungsvermögen               | Holzschnitzelfeuerung Trotti | 01.01.2015               |                   | Mettau, Trottmatt         | 2016     | 493'369.14                         | 49'337.00-    | 0.00               | 444'032.14            |
|              | Fernwärmenetz<br>(Leitungsnetz)   | Verwaltungsvermögen               | Holzschnitzelfeuerung Trotti |                          |                   | Mettau, Trottmatt         |          |                                    |               | Nein               | Nein                  |
| <b>Total</b> | <b>Konto Bilanz</b>   | <b>Urspr. Anlagewert</b>          | <b>Abgänge</b>               | <b>Tot. kum. Abschr.</b> | <b>Saldo 1.1.</b> | <b>Saldo 31.12.</b>       |          |                                    |               |                    |                       |
| 1            | 1.14036.01  | 493'369.14                        | 0.00                         | 49'337.00-               | 456'366.39        | 444'032.14                |          |                                    |               |                    |                       |
| 1.000005     | Verwaltungszentrum Mettau<br>Gebäude, Hochbauten<br>3093                            | Verwaltungsvermögen<br>2'234      | Einwohnergemeinde            | 20.11.2011               |                   | Verwaltungszentrum Mettau | 2011     | 2'484'956.50                       | 564'723.30-   | 0.00               | 1'920'233.20          |
|              | Gebäude, Hochbauten<br>3093   | Verwaltungsvermögen<br>2'234      | Einwohnergemeinde            |                          |                   | Verwaltungszentrum Mettau |          |                                    |               | Nein               | Nein                  |
| 1.000017     | Schulanlage Wil AG; Ausbau und Sanierung<br>Gebäude, Hochbauten<br>80               | Verwaltungsvermögen               | Einwohnergemeinde            | 01.01.2009               |                   | Wil                       | 2009     | 5'112'011.43                       | 1'506'885.55- | 0.00               | 3'605'125.88          |
|              | Gebäude, Hochbauten<br>80   | Verwaltungsvermögen               | Einwohnergemeinde            |                          |                   | Wil                       |          |                                    |               | Nein               | Nein                  |
| 1.000021     | MZG Etzgen<br>Gebäude, Hochbauten<br>1422   | Verwaltungsvermögen               | Einwohnergemeinde            | 01.01.1995               |                   | n.z.                      | 1995     | 3'139'094.45                       | 2'154'674.40- | 0.00               | 984'420.05            |
|              | Gebäude, Hochbauten<br>1422   | Verwaltungsvermögen               | Einwohnergemeinde            |                          |                   | n.z.                      |          |                                    |               | Nein               | Nein                  |
| 1.000022     | Gdehaus / Schulhaus Wil; Heizungsverbund<br>Gebäude, Hochbauten<br>80               | Verwaltungsvermögen               | Einwohnergemeinde            | 01.01.1996               |                   | n.z.                      | 1996     | 47'651.40                          | 31'345.25-    | 0.00               | 16'306.15             |
|              | Gebäude, Hochbauten<br>80   | Verwaltungsvermögen               | Einwohnergemeinde            |                          |                   | n.z.                      |          |                                    |               | Nein               | Nein                  |
| 1.000024     | Gdehaus Wil Erneuerung Fenstergiebel<br>Gebäude, Hochbauten<br>80                   | Verwaltungsvermögen               | Einwohnergemeinde            | 01.01.1998               |                   | n.z.                      | 1998     | 15'903.45                          | 9'551.70-     | 0.00               | 6'351.75              |
|              | Gebäude, Hochbauten<br>80   | Verwaltungsvermögen               | Einwohnergemeinde            |                          |                   | n.z.                      |          |                                    |               | Nein               | Nein                  |
| 1.000026     | Gdehaus Wil; Sanierung Treppe und Buswartehaus<br>Gebäude, Hochbauten<br>80         | Verwaltungsvermögen               | Einwohnergemeinde            | 01.01.1999               |                   | n.z.                      | 1999     | 37'430.00                          | 21'410.00-    | 0.00               | 16'020.00             |
|              | Gebäude, Hochbauten<br>80   | Verwaltungsvermögen               | Einwohnergemeinde            |                          |                   | n.z.                      |          |                                    |               | Nein               | Nein                  |
| 1.000027     | Gdehaus Wil; Erneuerung<br>Gebäude, Hochbauten<br>80                                | Verwaltungsvermögen               | Einwohnergemeinde            | 01.01.2002               |                   | n.z.                      | 2002     | 315'516.35                         | 153'403.90-   | 0.00               | 162'112.45            |
|              | Gebäude, Hochbauten<br>80   | Verwaltungsvermögen               | Einwohnergemeinde            |                          |                   | n.z.                      |          |                                    |               | Nein               | Nein                  |
| 1.000030     | MZG Etzgen; Umbau Kanzlei<br>Gebäude, Hochbauten                                    | Verwaltungsvermögen               | Einwohnergemeinde            | 01.01.2010               |                   | n.z.                      | 2010     | 163'291.85                         | 42'031.35-    | 0.00               | 121'260.50            |
|              | Gebäude, Hochbauten   | Verwaltungsvermögen               | Einwohnergemeinde            |                          |                   | n.z.                      |          |                                    |               | Nein               | Nein                  |

# Übersicht Anlagen mit Zusatz

Gemeinde Mettauertal  
Buchungsperiode 2018

| Anlage Nr. | Anlagebezeichnung<br>Anlagekategorie<br>Parzelle | Vermögensart<br>Fläche per 31.12. | Betrieb           | Anlage ab<br>Art Code    | bis | Abschr. ab<br>Standort | Kaufjahr | Urspr. Anl.-Wert<br>Versicherungen | Abschreib.  | Abgänge<br>Geleast | Aktuell<br>Verpfändet |
|------------|--|-----------------------------------|-------------------|--------------------------|-----|------------------------|----------|------------------------------------|-------------|--------------------|-----------------------|
| 1.000043   | 1422<br>Feuerwehrmagazin, Etzgen                 |                                   |                   | 01.01.1995               |     |                        |          | 735'053.90                         | 504'205.05- | 0.00               | 230'848.85            |
|            | Gebäude, Hochbauten                              | Verwaltungsvermögen               | Einwohnergemeinde |                          |     | n.z.                   |          |                                    |             | Nein               | Nein                  |
|            | 1422   | 12'359                            |                   |                          |     |                        |          |                                    |             |                    |                       |
| 1.000044   | Baukredit FW-Magazin Gansingen                   |                                   |                   | 01.01.2001               |     |                        |          | 182'575.00                         | 46'989.65-  | 0.00               | 135'585.35            |
|            | Gebäude, Hochbauten                              | Verwaltungsvermögen               | Einwohnergemeinde | Liegenschaftsverzeichnis |     | n.z.                   |          |                                    |             | Nein               | Nein                  |
|            | 3466   | 66                                |                   |                          |     |                        |          |                                    |             |                    |                       |
| 1.000064   | Planungskredit Sparblig                          |                                   |                   | 01.01.1991               |     |                        |          | 12'649.15                          | 10'122.10-  | 0.00               | 2'527.05              |
|            | Gebäude, Hochbauten                              | Verwaltungsvermögen               | Einwohnergemeinde |                          |     | n.z.                   |          |                                    |             | Nein               | Nein                  |
| 1.000065   | Hochbauten Baukredit                             |                                   |                   | 01.01.1992               |     |                        |          | 731.20                             | 564.15-     | 0.00               | 167.05                |
|            | Gebäude, Hochbauten                              | Verwaltungsvermögen               | Einwohnergemeinde |                          |     | n.z.                   |          |                                    |             | Nein               | Nein                  |
| 1.000066   | Schiessanlage Sparblig                           |                                   |                   | 01.01.1995               |     |                        |          | 233'845.40                         | 160'404.75- | 0.00               | 73'440.65             |
|            | Gebäude, Hochbauten                              | Verwaltungsvermögen               | Einwohnergemeinde |                          |     | n.z.                   |          |                                    |             | Nein               | Nein                  |
| 1.000067   | Einkauf anderer Gemeinden                        |                                   |                   | 01.01.1997               |     |                        |          | 21'421.70-                         | 13'469.90   | 0.00               | 7'951.80-             |
|            | Investitionsbeiträge                             | Verwaltungsvermögen               | Einwohnergemeinde |                          |     | n.z.                   |          |                                    |             | Nein               | Nein                  |
| 1.000068   | Einkauf Gemeinden Sparblig                       |                                   |                   | 01.01.2000               |     |                        |          | 60'818.15-                         | 33'029.50   | 0.00               | 27'788.65-            |
|            | Investitionsbeiträge                             | Verwaltungsvermögen               | Einwohnergemeinde |                          |     | n.z.                   |          |                                    |             | Nein               | Nein                  |
| 1.000069   | Einkauf Gemeinden Sparblig                       |                                   |                   | 01.01.2006               |     |                        |          | 75'518.15-                         | 28'066.70   | 0.00               | 47'451.45-            |
|            | Investitionsbeiträge                             | Verwaltungsvermögen               | Einwohnergemeinde |                          |     | n.z.                   |          |                                    |             | Nein               | Nein                  |
| 1.000070   | Einkauf Gemeinden Sparblig                       |                                   |                   | 01.01.2003               |     |                        |          | 28'913.40-                         | 13'224.00   | 0.00               | 15'689.40-            |
|            | Investitionsbeiträge                             | Verwaltungsvermögen               | Einwohnergemeinde |                          |     | n.z.                   |          |                                    |             | Nein               | Nein                  |
| 1.000071   | Einkauf Sparblig                                 |                                   |                   | 01.01.2003               |     |                        |          | 175'240.00                         | 80'149.65-  | 0.00               | 95'090.35             |
|            | Gebäude, Hochbauten                              | Verwaltungsvermögen               | Einwohnergemeinde |                          |     | n.z.                   |          |                                    |             | Nein               | Nein                  |
| 1.000073   | Erstellen Zivilschutzbereit.                     |                                   |                   | 01.01.1990               |     |                        |          | 6'082.80                           | 5'041.30-   | 0.00               | 1'041.50              |
|            | Gebäude, Hochbauten                              | Verwaltungsvermögen               | Einwohnergemeinde |                          |     | n.z.                   |          |                                    |             | Nein               | Nein                  |
|            | 3147   | 8'513                             |                   |                          |     |                        |          |                                    |             |                    |                       |
| 1.000075   | Öffentlicher Schutzraum                          |                                   |                   | 01.01.1990               |     |                        |          | 2'107.20                           | 1'746.30-   | 0.00               | 360.90                |
|            | Gebäude, Hochbauten                              | Verwaltungsvermögen               | Einwohnergemeinde |                          |     | n.z.                   |          |                                    |             | Nein               | Nein                  |
| 1.000076   | Bundesbeitrag Schutzräume                        |                                   |                   | 01.01.1991               |     |                        |          | 24'979.00-                         | 19'988.90   | 0.00               | 4'990.10-             |
|            | Investitionsbeiträge                             | Verwaltungsvermögen               | Einwohnergemeinde |                          |     | n.z.                   |          |                                    |             | Nein               | Nein                  |
| 1.000078   | Bundesbeitrag ZSO-Anlage                         |                                   |                   | 01.01.1991               |     |                        |          | 36'854.60-                         | 29'492.15   | 0.00               | 7'362.45-             |
|            | Investitionsbeiträge                             | Verwaltungsvermögen               | Einwohnergemeinde |                          |     | n.z.                   |          |                                    |             | Nein               | Nein                  |
| 1.000079   | Kantonsbeitrag Schutzräume                       |                                   |                   | 01.01.1992               |     |                        |          | 3'749.00-                          | 2'892.75    | 0.00               | 856.25-               |
|            | Investitionsbeiträge                             | Verwaltungsvermögen               | Einwohnergemeinde |                          |     | n.z.                   |          |                                    |             | Nein               | Nein                  |
| 1.000081   | Subventionen ZSO-Anlage                          |                                   |                   | 01.01.1991               |     |                        |          | 6'708.30-                          | 5'368.10    | 0.00               | 1'340.20-             |
|            | Investitionsbeiträge                             | Verwaltungsvermögen               | Einwohnergemeinde |                          |     | n.z.                   |          |                                    |             | Nein               | Nein                  |

# Übersicht Anlagen mit Zusatz

Gemeinde Mettauertal  
Buchungsperiode 2018

| Anlage Nr. | Anlagebezeichnung<br>Anlagekategorie<br>Parzelle | Vermögensart<br>Fläche per 31.12. | Betrieb           | Anlage ab<br>Art Code | bis | Abschr. ab<br>Standort | Kaufjahr | Urspr. Anl.-Wert<br>Versicherungen | Abschreib.  | Abgänge<br>Geleast | Aktuell<br>Verpfändet |
|------------|--|-----------------------------------|-------------------|-----------------------|-----|------------------------|----------|------------------------------------|-------------|--------------------|-----------------------|
| 1.000082   | Gemeindebeiträge                                 |                                   |                   | 01.01.1991            |     |                        |          | 37'595.00-                         | 30'084.45   | 0.00               | 7'510.55-             |
|            | Investitionsbeiträge                             | Verwaltungsvermögen               | Einwohnergemeinde |                       |     | n.z.                   |          |                                    |             | Nein               | Nein                  |
| 1.000083   | Zivilschutzanlage Steinhof                       |                                   |                   | 01.01.1991            |     |                        |          | 75'895.10                          | 60'733.45-  | 0.00               | 15'161.65             |
|            | Gebäude, Hochbauten                              | Verwaltungsvermögen               | Einwohnergemeinde |                       |     | n.z.                   |          |                                    |             | Nein               | Nein                  |
|            | 80   | 11'238                            |                   |                       |     |                        |          |                                    |             |                    |                       |
| 1.000084   | Kantonsbeiträge Schutzräume                      |                                   |                   | 01.01.1991            |     |                        |          | 3'092.00-                          | 2'474.45    | 0.00               | 617.55-               |
|            | Investitionsbeiträge                             | Verwaltungsvermögen               | Einwohnergemeinde |                       |     | n.z.                   |          |                                    |             | Nein               | Nein                  |
| 1.000085   | Bundesbeitrag ZSO-Anlagen                        |                                   |                   | 01.01.1992            |     |                        |          | 77'183.35-                         | 59'559.15   | 0.00               | 17'624.20-            |
|            | Investitionsbeiträge                             | Verwaltungsvermögen               | Einwohnergemeinde |                       |     | n.z.                   |          |                                    |             | Nein               | Nein                  |
| 1.000087   | Kantonsbeiträge ZSO                              |                                   |                   | 01.01.1994            |     |                        |          | 42'942.60-                         | 9'825.20    | 0.00               | 33'117.40-            |
|            | Investitionsbeiträge                             | Verwaltungsvermögen               | Einwohnergemeinde |                       |     | n.z.                   |          |                                    |             | Nein               | Nein                  |
| 1.000092   | Beiträge Schutzraumbauten                        |                                   |                   | 01.01.1995            |     |                        |          | 20'933.00-                         | 14'358.95   | 0.00               | 6'574.05-             |
|            | Investitionsbeiträge                             | Verwaltungsvermögen               | Einwohnergemeinde |                       |     | n.z.                   |          |                                    |             | Nein               | Nein                  |
| 1.000094   | Beiträge Schutzraumbauten                        |                                   |                   | 01.01.1995            |     |                        |          | 12'360.00-                         | 8'478.30    | 0.00               | 3'881.70-             |
|            | Investitionsbeiträge                             | Verwaltungsvermögen               | Einwohnergemeinde |                       |     | n.z.                   |          |                                    |             | Nein               | Nein                  |
| 1.000096   | Einkauf Gemeinden SanPo                          |                                   |                   | 01.01.1996            |     |                        |          | 18'740.30-                         | 12'319.15   | 0.00               | 6'421.15-             |
|            | Investitionsbeiträge                             | Verwaltungsvermögen               | Einwohnergemeinde |                       |     | n.z.                   |          |                                    |             | Nein               | Nein                  |
| 1.000097   | Einkaufsbeiträge SanPo                           |                                   |                   | 01.01.1996            |     |                        |          | 14'846.25-                         | 9'759.50    | 0.00               | 5'086.75-             |
|            | Investitionsbeiträge                             | Verwaltungsvermögen               | Einwohnergemeinde |                       |     | n.z.                   |          |                                    |             | Nein               | Nein                  |
| 1.000098   | Einkauf Gemeinden SanPo                          |                                   |                   | 01.01.1997            |     |                        |          | 14'505.50-                         | 9'121.00    | 0.00               | 5'384.50-             |
|            | Investitionsbeiträge                             | Verwaltungsvermögen               | Einwohnergemeinde |                       |     | n.z.                   |          |                                    |             | Nein               | Nein                  |
| 1.000099   | Einkauf SanPo Mettau                             |                                   |                   | 01.01.2001            |     |                        |          | 39'649.75                          | 9'072.00-   | 0.00               | 30'577.75             |
|            | Gebäude, Hochbauten                              | Verwaltungsvermögen               | Einwohnergemeinde |                       |     | n.z.                   |          |                                    |             | Nein               | Nein                  |
| 1.000104   | Schulhausrenovation Planungskredit               |                                   |                   | 01.01.1990            |     |                        |          | 15'385.90                          | 12'751.95-  | 0.00               | 2'633.95              |
|            | Gebäude, Hochbauten                              | Verwaltungsvermögen               | Einwohnergemeinde |                       |     | n.z.                   |          |                                    |             | Nein               | Nein                  |
|            | 3093   | 2'234                             |                   |                       |     |                        |          |                                    |             |                    |                       |
| 1.000105   | Subvent. Sanierung Turnplatz                     |                                   |                   | 01.01.1990            |     |                        |          | 6'648.00-                          | 5'510.00    | 0.00               | 1'138.00-             |
|            | Investitionsbeiträge                             | Verwaltungsvermögen               | Einwohnergemeinde |                       |     | n.z.                   |          |                                    |             | Nein               | Nein                  |
| 1.000106   | Innenrenovation Schulhaus                        |                                   |                   | 01.01.1992            |     |                        |          | 522'679.50                         | 403'329.50- | 0.00               | 119'350.00            |
|            | Gebäude, Hochbauten                              | Verwaltungsvermögen               | Einwohnergemeinde |                       |     | n.z.                   |          |                                    |             | Nein               | Nein                  |
| 1.000107   | Kindergarten-Pavillon Etzgen                     |                                   |                   | 01.01.1993            |     |                        |          | 414'705.65                         | 308'162.00- | 0.00               | 106'543.65            |
|            | Gebäude, Hochbauten                              | Verwaltungsvermögen               | Einwohnergemeinde |                       |     | n.z.                   |          |                                    |             | Nein               | Nein                  |
|            | 1422   | 12'359                            |                   |                       |     |                        |          |                                    |             |                    |                       |
| 1.000108   | Unterteilung Schulräume Wil                      |                                   |                   | 01.01.1993            |     |                        |          | 11'305.75                          | 8'401.20-   | 0.00               | 2'904.55              |
|            | Gebäude, Hochbauten                              | Verwaltungsvermögen               | Einwohnergemeinde |                       |     | n.z.                   |          |                                    |             | Nein               | Nein                  |
|            | 80   | 11'238                            |                   |                       |     |                        |          |                                    |             |                    |                       |
| 1.000109   | Ersatz/Renovation Fenster Schulhaus Wil          |                                   |                   | 01.01.1993            |     |                        |          | 12'024.20                          | 8'935.05-   | 0.00               | 3'089.15              |

# Übersicht Anlagen mit Zusatz

Gemeinde Mettauertal  
Buchungsperiode 2018

| Anlage Nr. | Anlagebezeichnung<br>Anlagekategorie<br>Parzelle     | Vermögensart<br>Fläche per 31.12. | Betrieb           | Anlage ab<br>Art Code    | bis | Abschr. ab<br>Standort | Kaufjahr | Urspr. Anl.-Wert<br>Versicherungen | Abschreib.  | Abgänge<br>Geleast | Aktuell<br>Verpfändet |
|------------|--|-----------------------------------|-------------------|--------------------------|-----|------------------------|----------|------------------------------------|-------------|--------------------|-----------------------|
|            | Gebäude, Hochbauten<br>80                            | Verwaltungsvermögen<br>11'238     | Einwohnergemeinde |                          |     | n.z.                   |          |                                    |             | Nein               | Nein                  |
| 1.000110   | Turnhallenbau und Sanierung Hottwil                  |                                   |                   | 01.01.1996               |     | 1996                   |          | 5'382.55                           | 3'538.40-   | 0.00               | 1'844.15              |
|            | Gebäude, Hochbauten<br>2076                          | Verwaltungsvermögen<br>9'875      | Einwohnergemeinde |                          |     | n.z.                   |          |                                    |             | Nein               | Nein                  |
| 1.000111   | Kantonsbeitrag Schulhaus Mettau                      |                                   |                   | 01.01.1996               |     | 1996                   |          | 49'183.00-                         | 32'331.65   | 0.00               | 16'851.35-            |
|            | Investitionsbeiträge                                 | Verwaltungsvermögen               | Einwohnergemeinde |                          |     | n.z.                   |          |                                    |             | Nein               | Nein                  |
| 1.000112   | Schulhaus-Renovation Etzgen                          |                                   |                   | 01.01.1997               |     | 1997                   |          | 410'782.90                         | 258'300.35- | 0.00               | 152'482.55            |
|            | Gebäude, Hochbauten<br>1422                          | Verwaltungsvermögen<br>12'359     | Einwohnergemeinde |                          |     | n.z.                   |          |                                    |             | Nein               | Nein                  |
| 1.000113   | Unterhaltsarbeiten Schulanlage Hottwil               |                                   |                   | 01.01.1997               |     | 1997                   |          | 31'636.10                          | 19'892.85-  | 0.00               | 11'743.25             |
|            | Gebäude, Hochbauten<br>2076                          | Verwaltungsvermögen<br>9'875      | Einwohnergemeinde |                          |     | n.z.                   |          |                                    |             | Nein               | Nein                  |
| 1.000116   | Schulraumerweiterung und Turnhallensanierung Hottwil |                                   |                   | 01.01.1999               |     | 1999                   |          | 746'470.90                         | 426'725.30- | 0.00               | 319'745.60            |
|            | Gebäude, Hochbauten<br>2076                          | Verwaltungsvermögen<br>9'875      | Einwohnergemeinde |                          |     | n.z.                   |          |                                    |             | Nein               | Nein                  |
| 1.000119   | Kantonsbeiträge                                      |                                   |                   | 01.01.2002               |     | 2002                   |          | 28'120.00-                         | 13'664.85   | 0.00               | 14'455.15-            |
|            | Investitionsbeiträge                                 | Verwaltungsvermögen               | Einwohnergemeinde |                          |     | n.z.                   |          |                                    |             | Nein               | Nein                  |
| 1.000120   | Holztribüne beim Sportplatz Wil                      |                                   |                   | 01.01.2002               |     | 2002                   |          | 61'169.40                          | 29'724.85-  | 0.00               | 31'444.55             |
|            | Gebäude, Hochbauten                                  | Verwaltungsvermögen               | Einwohnergemeinde |                          |     | n.z.                   |          |                                    |             | Nein               | Nein                  |
| 1.000121   | Turnhallenboden Etzgen                               |                                   |                   | 01.01.2006               |     | 2006                   |          | 69'630.05                          | 25'878.35-  | 0.00               | 43'751.70             |
|            | Gebäude, Hochbauten<br>1422                          | Verwaltungsvermögen<br>12'359     | Einwohnergemeinde |                          |     | n.z.                   |          |                                    |             | Nein               | Nein                  |
| 1.000122   | Sanierung Schulhaus Etzgen                           |                                   |                   | 01.01.2007               |     | 2007                   |          | 352'689.05                         | 121'002.50- | 0.00               | 231'686.55            |
|            | Gebäude, Hochbauten<br>1422                          | Verwaltungsvermögen<br>12'359     | Einwohnergemeinde |                          |     | n.z.                   |          |                                    |             | Nein               | Nein                  |
| 1.000366   | Baukredit Sparblig                                   |                                   |                   | 01.01.1994               |     | 1994                   |          | 294'965.15                         | 210'756.80- | 0.00               | 84'208.35             |
|            | Gebäude, Hochbauten                                  | Verwaltungsvermögen               | Einwohnergemeinde |                          |     | n.z.                   |          |                                    |             | Nein               | Nein                  |
| 1.010310   | Einstellraum Feuerwehr; Geb. Oedenmatt               |                                   |                   | 01.01.2011               |     | 2011                   |          | 1.00                               | 0.00        | 0.00               | 1.00                  |
|            | Gebäude, Hochbauten<br>310                           | Verwaltungsvermögen<br>25         | Einwohnergemeinde | Liegenschaftsverzeichnis |     | Wil                    |          |                                    |             | Nein               | Nein                  |
| 1.011422   | Schulhaus Etzgen; Geb. Büntenstrasse                 |                                   |                   | 01.01.1960               |     | 1960                   |          | 1.00                               | 0.00        | 0.00               | 1.00                  |
|            | Gebäude, Hochbauten<br>1422                          | Verwaltungsvermögen<br>12'359     | Einwohnergemeinde | Liegenschaftsverzeichnis |     | Etzgen                 |          |                                    |             | Nein               | Nein                  |
| 1.012076   | Schule/Turnhalle Hottwil; Geb. Schulhausstrasse      |                                   |                   | 01.01.1958               |     | 1958                   | 1958     | 1.00                               | 0.00        | 0.00               | 1.00                  |
|            | Gebäude, Hochbauten<br>2076                          | Verwaltungsvermögen<br>9'875      | Einwohnergemeinde | Liegenschaftsverzeichnis |     | Hottwil                |          |                                    |             | Nein               | Nein                  |

# Übersicht Anlagen mit Zusatz

Gemeinde Mettauertal  
Buchungsperiode 2018

| Anlage Nr. | Anlagebezeichnung<br>Anlagekategorie<br>Parzelle                       | Vermögensart<br>Fläche per 31.12. | Betrieb           | Anlage ab<br>Art Code | bis | Abschr. ab<br>Standort | Kaufjahr | Urspr. Anl.-Wert<br>Versicherungen | Abschreib. | Abgänge<br>Geleast | Aktuell<br>Verpfändet |
|------------|--|-----------------------------------|-------------------|-----------------------|-----|------------------------|----------|------------------------------------|------------|--------------------|-----------------------|
| 1.012177   | Friedhof; Geb. Mandacherstrasse<br>Gebäude, Hochbauten<br>2177         | Verwaltungsvermögen<br>964        | Einwohnergemeinde | 01.01.2011            |     | 2011                   |          | 1.00                               | 0.00       | 0.00               | 1.00<br>Nein          |
| 1.013071   | Leichenhalle Friedhof Mettau<br>Gebäude, Hochbauten<br>3071            | Verwaltungsvermögen               | Einwohnergemeinde | 01.01.2011            |     | 2011                   |          | 1.00                               | 0.00       | 0.00               | 1.00<br>Nein          |
| 1.013093   | Gebäude; Geb. Unterdorf<br>Gebäude, Hochbauten<br>3093                 | Verwaltungsvermögen<br>2'234      | Einwohnergemeinde | 01.01.2011            |     | 2011                   |          | 1.00                               | 0.00       | 0.00               | 1.00<br>Nein          |
| 1.013101   | Buswartehaus<br>Gebäude, Hochbauten                                    | Verwaltungsvermögen               | Einwohnergemeinde | 01.01.1996            |     | 1996                   |          | 26'000.00                          | 2'974.40-  | 0.00               | 23'025.60<br>Nein     |
| 1.013147   | Kindergarten Mettau; Geb. Schulweg<br>Gebäude, Hochbauten<br>3147      | Verwaltungsvermögen<br>132        | Einwohnergemeinde | 01.01.1966            |     | 1966                   |          | 1.00                               | 0.00       | 0.00               | 1.00<br>Nein          |
| 1.013244   | Schützenhaus; Geb. GÜch<br>Gebäude, Hochbauten<br>3244                 | Verwaltungsvermögen<br>1'326      | Einwohnergemeinde | 01.01.1900            |     | 1900                   |          | 1.00                               | 0.00       | 0.00               | 1.00<br>Nein          |
| 1.014074   | altes Gemeindehaus, Oberhofen<br>Gebäude, Hochbauten<br>4074           | Verwaltungsvermögen<br>3'116      | Einwohnergemeinde | 01.01.2011            |     | 2011                   |          | 0.00                               | 1.00       | 0.00               | 1.00<br>Nein          |
| 1.020080   | Turnhalle Wil; Geb. Mitteldorfstrasse<br>Gebäude, Hochbauten<br>80     | Verwaltungsvermögen<br>11'238     | Einwohnergemeinde | 01.01.1963            |     | 1963                   |          | 1.00                               | 0.00       | 0.00               | 1.00<br>Nein          |
| 1.021422   | Kindergarten Etzgen; Geb. Büntenstrasse<br>Gebäude, Hochbauten<br>1422 | Verwaltungsvermögen<br>12'359     | Einwohnergemeinde | 01.01.2011            |     | 2011                   |          | 1.00                               | 0.00       | 0.00               | 1.00<br>Nein          |
| 1.023147   | Turnhalle Mettau; Geb. Schulweg<br>Gebäude, Hochbauten<br>3147         | Verwaltungsvermögen<br>623        | Einwohnergemeinde | 01.01.1966            |     | 1966                   |          | 1.00                               | 0.00       | 0.00               | 1.00<br>Nein          |
| 1.030080   | Gemeindehaus Wil; Geb. Mitteldorfstrasse<br>Gebäude, Hochbauten<br>80  | Verwaltungsvermögen<br>11'238     | Einwohnergemeinde | 01.01.1983            |     | 1983                   |          | 1.00                               | 0.00       | 0.00               | 1.00<br>Nein          |
| 1.031422   | Gemeindehaus Etzgen; Geb. Büntenstrasse<br>Gebäude, Hochbauten<br>1422 | Verwaltungsvermögen<br>12'359     | Einwohnergemeinde | 01.01.1992            |     | 1992                   | 1992     | 1.00                               | 0.00       | 0.00               | 1.00<br>Nein          |
| 1.033147   | ZSO Anlage Mettau; Geb. Schulweg                                       |                                   |                   | 01.01.2011            |     | 2011                   |          | 1.00                               | 0.00       | 0.00               | 1.00                  |

# Übersicht Anlagen mit Zusatz

Gemeinde Mettauertal  
Buchungsperiode 2018

| Anlage Nr. | Anlagebezeichnung<br>Anlagekategorie<br>Parzelle        | Vermögensart<br>Fläche per 31.12. | Betrieb           | Anlage ab<br>Art Code    | bis | Abschr. ab<br>Standort | Kaufjahr | Urspr. Anl.-Wert<br>Versicherungen | Abschreib. | Abgänge<br>Geleast | Aktuell<br>Verpfändet |
|------------|---|-----------------------------------|-------------------|--------------------------|-----|------------------------|----------|------------------------------------|------------|--------------------|-----------------------|
|            | Gebäude, Hochbauten<br>3147                             | Verwaltungsvermögen<br>8'513      | Einwohnergemeinde | Liegenschaftsverzeichnis |     | Mettau                 |          |                                    |            | Nein               | Nein                  |
| 1.040080   | ZS-/Militärunterkunft; Geb. Mitteldorfstrasse           |                                   |                   | 01.01.1973               |     | 1973                   |          | 1.00                               | 0.00       | 0.00               | 1.00                  |
|            | Gebäude, Hochbauten<br>80                               | Verwaltungsvermögen<br>11'238     | Einwohnergemeinde | Liegenschaftsverzeichnis |     | Wil                    |          |                                    |            | Nein               | Nein                  |
| 1.051422   | Feuerwehrmagazin Etzgen; Geb. Büntenstrasse             |                                   |                   | 01.01.2011               |     | 2011                   |          | 1.00                               | 0.00       | 0.00               | 1.00                  |
|            | Gebäude, Hochbauten<br>1422                             | Verwaltungsvermögen<br>12'359     | Einwohnergemeinde | Liegenschaftsverzeichnis |     | Etzgen                 |          |                                    |            | Nein               | Nein                  |
| 1.051431   | RE Schiessanlage Schwaderloch                           |                                   |                   | 01.01.2010               |     | 2010                   |          | 43'000.00                          | 11'066.95- | 0.00               | 31'933.05             |
|            | Gebäude, Hochbauten                                     | Verwaltungsvermögen               | Einwohnergemeinde |                          |     | n.z.                   |          |                                    |            | Nein               | Nein                  |
| 1.051432   | Sanitätshilfsstelle Leuggern                            |                                   |                   | 01.01.1995               |     | 1995                   |          | 82'375.25                          | 56'504.85- | 0.00               | 25'870.40             |
|            | Gebäude, Hochbauten                                     | Verwaltungsvermögen               | Einwohnergemeinde |                          |     | n.z.                   |          |                                    |            | Nein               | Nein                  |
| 1.051433   | Sanitätshilfsstelle Leuggern                            |                                   |                   | 01.01.1995               |     | 1995                   |          | 78'361.50                          | 53'751.60- | 0.00               | 24'609.90             |
|            | Gebäude, Hochbauten                                     | Verwaltungsvermögen               | Einwohnergemeinde |                          |     | n.z.                   |          |                                    |            | Nein               | Nein                  |
| 1.051434   | Sanitätshilfsstelle                                     |                                   |                   | 01.01.1995               |     | 1995                   |          | 84'631.95                          | 58'052.50- | 0.00               | 26'579.45             |
|            | Gebäude, Hochbauten                                     | Verwaltungsvermögen               | Einwohnergemeinde |                          |     | n.z.                   |          |                                    |            | Nein               | Nein                  |
| 1.051435   | Beitrag Sanitätshilfsstelle                             |                                   |                   | 01.01.1994               |     | 1994                   |          | 8'811.85                           | 6'296.05-  | 0.00               | 2'515.80              |
|            | Gebäude, Hochbauten                                     | Verwaltungsvermögen               | Einwohnergemeinde |                          |     | n.z.                   |          |                                    |            | Nein               | Nein                  |
| 1.051436   | Beitrag Sanitäre Hilfsstelle                            |                                   |                   | 01.01.1994               |     | 1994                   |          | 12'074.80                          | 8'627.70-  | 0.00               | 3'447.10              |
|            | Gebäude, Hochbauten                                     | Verwaltungsvermögen               | Einwohnergemeinde |                          |     | n.z.                   |          |                                    |            | Nein               | Nein                  |
| 1.051437   | Sanitätshilfsstelle Leuggern                            |                                   |                   | 01.01.1992               |     | 1992                   |          | 12'422.40                          | 9'586.00-  | 0.00               | 2'836.40              |
|            | Gebäude, Hochbauten                                     | Verwaltungsvermögen               | Einwohnergemeinde |                          |     | n.z.                   |          |                                    |            | Nein               | Nein                  |
| 1.051438   | Baubeitrag Wohnheim MBF Stein                           |                                   |                   | 01.01.1990               |     | 1990                   |          | 13'680.00                          | 11'338.00- | 0.00               | 2'342.00              |
|            | Gebäude, Hochbauten                                     | Verwaltungsvermögen               | Einwohnergemeinde |                          |     | n.z.                   |          |                                    |            | Nein               | Nein                  |
| 1.051439   | Beitrag Stiftung MBF                                    |                                   |                   | 01.01.2009               |     | 2009                   |          | 75'465.00                          | 21'578.70- | 0.00               | 53'886.30             |
|            | Gebäude, Hochbauten                                     | Verwaltungsvermögen               | Einwohnergemeinde |                          |     | n.z.                   |          |                                    |            | Nein               | Nein                  |
| 1.051440   | Gemeindebeitrag MBF                                     |                                   |                   | 01.01.2005               |     | 2005                   |          | 13'405.00                          | 5'365.20-  | 0.00               | 8'039.80              |
|            | Gebäude, Hochbauten                                     | Verwaltungsvermögen               | Einwohnergemeinde |                          |     | n.z.                   |          |                                    |            | Nein               | Nein                  |
| 1.051441   | Baubeitrag Wohnheim MBF                                 |                                   |                   | 01.01.1990               |     | 1990                   |          | 11'000.00                          | 9'116.80-  | 0.00               | 1'883.20              |
|            | Gebäude, Hochbauten                                     | Verwaltungsvermögen               | Einwohnergemeinde |                          |     | n.z.                   |          |                                    |            | Nein               | Nein                  |
| 1.051442   | Baubeitrag Werkstätte MBF                               |                                   |                   | 01.01.1990               |     | 1990                   |          | 21'320.00                          | 17'670.00- | 0.00               | 3'650.00              |
|            | Gebäude, Hochbauten                                     | Verwaltungsvermögen               | Einwohnergemeinde |                          |     | n.z.                   |          |                                    |            | Nein               | Nein                  |
| 1.051443   | Neubau Wohnhaus MBF                                     |                                   |                   | 01.01.1990               |     | 1990                   |          | 9'720.00                           | 8'056.00-  | 0.00               | 1'664.00              |
|            | Gebäude, Hochbauten                                     | Verwaltungsvermögen               | Einwohnergemeinde |                          |     | n.z.                   |          |                                    |            | Nein               | Nein                  |
| 1.210806   | Umbau Schulanlagen für Einführung Stufenmodell; Gebäude |                                   |                   | 01.01.2017               |     | 2018                   |          | 167'405.43                         | 4'787.80-  | 0.00               | 162'617.63            |
|            | Gebäude, Hochbauten                                     | Verwaltungsvermögen               | Einwohnergemeinde |                          |     | n.z.                   |          |                                    |            | Nein               | Nein                  |
| 1.771001   | Sanierung Leichenhaus Mettau                            |                                   |                   | 31.12.2014               |     | 2015                   |          | 45'162.20                          | 5'166.60-  | 0.00               | 39'995.60             |

# Übersicht Anlagen mit Zusatz

Gemeinde Mettauertal  
Buchungsperiode 2018

| Anlage Nr.   | Anlagebezeichnung<br>Anlagekategorie<br>Parzelle  | Vermögensart<br>Fläche per 31.12. | Betrieb                  | Anlage ab<br>Art Code    | bis               | Abschr. ab<br>Standort       | Kaufjahr | Urspr. Anl.-Wert<br>Versicherungen | Abschreib.  | Abgänge<br>Geleast | Aktuell<br>Verpfändet |
|--------------|---|-----------------------------------|--------------------------|--------------------------|-------------------|------------------------------|----------|------------------------------------|-------------|--------------------|-----------------------|
|              | Gebäude, Hochbauten   | Verwaltungsvermögen               | Einwohnergemeinde        |                          |                   | Mettau                       |          |                                    |             | Nein               | Nein                  |
| 1.849001     | ehem. Schulhaus Hottwil; Umbau Gästehaus<br>Installationen, Einbauten,<br>Mieterausbauten bei<br>Gebäuden<br>2076 | Verwaltungsvermögen<br>9'875      | Einwohnergemeinde        | 01.01.2013               |                   | 2013<br>n.z.                 |          | 260'243.29                         | 156'146.10- | 0.00               | 104'097.19<br>Nein    |
| <b>Total</b> | <b>Konto Bilanz</b>   | <b>Urspr. Anlagewert</b>          | <b>Abgänge</b>           | <b>Tot. kum. Abschr.</b> | <b>Saldo 1.1.</b> | <b>Saldo 31.12.</b>          |          |                                    |             |                    |                       |
| 85           | 1.14040.01  | 16'108'495.40                     | 0.00                     | 7'293'518.55-            | 9'126'855.47      | 8'814'976.85                 |          |                                    |             |                    |                       |
| 1.000316     | Sanierung Pumpuhaus Mettau<br>Gebäude, Hochbauten   | Verwaltungsvermögen               | Wasserwerk               | 01.01.2001               |                   | 2001<br>n.z.                 |          | 67'281.85                          | 34'617.40-  | 0.00               | 32'664.45<br>Nein     |
| 1.000317     | Elektrische Erschl. Reservoir Hottwil<br>Gebäude, Hochbauten  | Verwaltungsvermögen               | Wasserwerk               | 01.01.2005               |                   | 2005<br>n.z.                 |          | 3'681.05                           | 1'473.45-   | 0.00               | 2'207.60<br>Nein      |
| <b>Total</b> | <b>Konto Bilanz</b>   | <b>Urspr. Anlagewert</b>          | <b>Abgänge</b>           | <b>Tot. kum. Abschr.</b> | <b>Saldo 1.1.</b> | <b>Saldo 31.12.</b>          |          |                                    |             |                    |                       |
| 2            | 1.14041.01  | 70'962.90                         | 0.00                     | 36'090.85-               | 36'901.60         | 34'872.05                    |          |                                    |             |                    |                       |
| 1.000402     | Baukredit Regenbecken Mettau<br>Kanal-/Leitungsnetze,<br>Gewässerbaute  | Verwaltungsvermögen               | Abwasser                 | 01.01.1997               |                   | 1997<br>n.z.                 |          | 344'943.90                         | 169'022.65- | 0.00               | 175'921.25<br>Nein    |
| 1.000403     | Regenklärbecken / Kanalisation Bruggmättli<br>Kanal-/Leitungsnetze,<br>Gewässerbaute                              | Verwaltungsvermögen               | Abwasser                 | 01.01.2002               |                   | 2002<br>n.z.                 |          | 729'131.80                         | 375'840.05- | 0.00               | 353'291.75<br>Nein    |
| 1.000404     | Beiträge Rückbau Kläranlage Etzgen<br>Investitionsbeiträge  | Verwaltungsvermögen               | Abwasser                 | 01.01.2007               |                   | 2007<br>n.z.                 |          | 8'640.90-                          | 6'480.55    | 0.00               | 2'160.35-<br>Nein     |
| 1.000407     | Rückbau ARA Hottwil<br>Installationen, Einbauten,<br>Mieterausbauten bei<br>Gebäuden                              | Verwaltungsvermögen               | Abwasser                 | 01.01.2009               |                   | 2009<br>n.z.                 |          | 295'934.75                         | 295'933.75- | 0.00               | 1.00<br>Nein          |
| 1.000408     | Rückbau Abwasserreinigungsanl. Mettau<br>Installationen, Einbauten,<br>Mieterausbauten bei<br>Gebäuden            | Verwaltungsvermögen               | Abwasser                 | 01.01.2009               |                   | 2009<br>n.z.                 |          | 84'131.40                          | 84'130.40-  | 0.00               | 1.00<br>Nein          |
| <b>Total</b> | <b>Konto Bilanz</b>   | <b>Urspr. Anlagewert</b>          | <b>Abgänge</b>           | <b>Tot. kum. Abschr.</b> | <b>Saldo 1.1.</b> | <b>Saldo 31.12.</b>          |          |                                    |             |                    |                       |
| 5            | 1.14042.01  | 1'445'500.95                      | 0.00                     | 918'446.30-              | 586'324.55        | 527'054.65                   |          |                                    |             |                    |                       |
| 1.000004     | Holzschnitzelfeuerung VZ (Bau)<br>Gebäude, Hochbauten   | Verwaltungsvermögen               | Holzschnitzelfeuerung VZ | 01.01.2011               |                   | 2011<br>Mettau, Hauptstrasse |          | 535'669.21                         | 20'099.80-  | 435'271.11-        | 80'298.30<br>Nein     |



# Übersicht Anlagen mit Zusatz

Gemeinde Mettauertal  
Buchungsperiode 2018

| Anlage Nr. | Anlagebezeichnung<br>Anlagekategorie<br>Parzelle                | Vermögensart<br>Fläche per 31.12. | Betrieb                    | Anlage ab<br>Art Code    | bis        | Abschr. ab<br>Standort | Kaufjahr | Urspr. Anl.-Wert<br>Versicherungen | Abschreib. | Abgänge<br>Geleast | Aktuell<br>Verpfändet |
|------------|---|-----------------------------------|----------------------------|--------------------------|------------|------------------------|----------|------------------------------------|------------|--------------------|-----------------------|
| 3147       |   |                                   |                            |                          |            |                        |          |                                    |            |                    |                       |
| Total      | Konto Bilanz  | Urspr. Anlagewert                 | Abgänge                    | Tot. kum. Abschr.        | Saldo 1.1. | Saldo 31.12.           |          |                                    |            |                    |                       |
| 1          | 1.14045.01  | 535'669.21                        | 435'271.11-                | 20'099.80-               | 83'169.70  | 80'298.30              |          |                                    |            |                    |                       |
| 1.871014   | Holzsnitzelfeuerung Trottm. Gebäude<br>Gebäude, Hochbauten      | Verwaltungsvermögen               | Holzsnitzelfeuerung Trotti | 01.01.2015               |            | 2016                   |          | 487'865.31                         | 55'811.80- | 0.00               | 432'053.51            |
|            |   |                                   |                            |                          |            | Mettau, Trottmatt      |          |                                    |            | Nein               | Nein                  |
| Total      | Konto Bilanz  | Urspr. Anlagewert                 | Abgänge                    | Tot. kum. Abschr.        | Saldo 1.1. | Saldo 31.12.           |          |                                    |            |                    |                       |
| 1          | 1.14046.01  | 487'865.31                        | 0.00                       | 55'811.80-               | 446'006.46 | 432'053.51             |          |                                    |            |                    |                       |
| 1.001046   | Grundstück Parz. 1046 Stegmättli, Wald<br>Grundstücke<br>1046   | Verwaltungsvermögen<br>6'269      | Einwohnergemeinde          | 01.01.2014               |            | 2015                   | 2014     | 10'000.00                          | 0.00       | 0.00               | 10'000.00             |
|            |   |                                   |                            | Liegenschaftsverzeichnis | n.z.       |                        |          |                                    |            | Nein               | Nein                  |
| 1.001090   | Wald Hasematt<br>Grundstücke                                    | Verwaltungsvermögen               | Einwohnergemeinde          | 01.01.2011               |            | 2011                   |          | 0.00                               | 1'270.00   | 0.00               | 1'270.00              |
|            |   |                                   |                            | Liegenschaftsverzeichnis | n.z.       |                        |          |                                    |            | Nein               | Nein                  |
| 1.001358   | Wald Station<br>Grundstücke<br>1358                             | Verwaltungsvermögen<br>792        | Einwohnergemeinde          | 01.01.2011               |            | 2011                   |          | 0.00                               | 792.00     | 0.00               | 792.00                |
|            |   |                                   |                            | Liegenschaftsverzeichnis | Etzgen     |                        |          |                                    |            | Nein               | Nein                  |
| 1.002002   | Wald, Acker, Wiese Roggetüel<br>Grundstücke<br>2002             | Verwaltungsvermögen<br>9'648      | Einwohnergemeinde          | 01.01.2011               |            | 2011                   |          | 0.00                               | 9'648.00   | 0.00               | 9'648.00              |
|            |   |                                   |                            | Liegenschaftsverzeichnis | Hottwil    |                        |          |                                    |            | Nein               | Nein                  |
| 1.002192   | Wald Bodenacher<br>Grundstücke<br>2192                          | Verwaltungsvermögen<br>1'064      | Einwohnergemeinde          | 01.01.2011               |            | 2011                   |          | 0.00                               | 1'064.00   | 0.00               | 1'064.00              |
|            |   |                                   |                            | Liegenschaftsverzeichnis | Hottwil    |                        |          |                                    |            | Nein               | Nein                  |
| 1.002385   | Wald Schürbrunne, Sparberg<br>Grundstücke<br>2385               | Verwaltungsvermögen<br>1'240      | Einwohnergemeinde          | 01.01.2011               |            | 2011                   |          | 0.00                               | 1'240.00   | 0.00               | 1'240.00              |
|            |   |                                   |                            | Liegenschaftsverzeichnis | Hottwil    |                        |          |                                    |            | Nein               | Nein                  |
| 1.002386   | Wald, Acker, Wiese Schürbrunne<br>Grundstücke<br>2386           | Verwaltungsvermögen<br>1'594      | Einwohnergemeinde          | 01.01.2011               |            | 2011                   |          | 0.00                               | 1'594.00   | 0.00               | 1'594.00              |
|            |   |                                   |                            | Liegenschaftsverzeichnis | Hottwil    |                        |          |                                    |            | Nein               | Nein                  |
| 1.002387   | Wald, Acker, Wiese Schürbrunne, Sparberg<br>Grundstücke<br>2387 | Verwaltungsvermögen<br>2'237      | Einwohnergemeinde          | 01.01.2011               |            | 2011                   |          | 0.00                               | 2'237.00   | 0.00               | 2'237.00              |
|            |   |                                   |                            | Liegenschaftsverzeichnis | Hottwil    |                        |          |                                    |            | Nein               | Nein                  |
| 1.002388   | Wald, Acker, Wiese Schartenegg, Sparberg<br>Grundstücke<br>2388 | Verwaltungsvermögen<br>13'251     | Einwohnergemeinde          | 01.01.2011               |            | 2011                   |          | 0.00                               | 13'251.00  | 0.00               | 13'251.00             |
|            |   |                                   |                            | Liegenschaftsverzeichnis | Hottwil    |                        |          |                                    |            | Nein               | Nein                  |
| 1.002389   | Wald, Acker, Strasse Pächhütte                                  |                                   |                            | 01.01.2011               |            | 2011                   |          | 0.00                               | 2'028.00   | 0.00               | 2'028.00              |

# Übersicht Anlagen mit Zusatz

Gemeinde Mettauertal  
Buchungsperiode 2018

| Anlage Nr.   | Anlagebezeichnung<br>Anlagekategorie<br>Parzelle                   | Vermögensart<br>Fläche per 31.12. | Betrieb           | Anlage ab<br>Art Code    | bis               | Abschr. ab<br>Standort | Kaufjahr | Urspr. Anl.-Wert<br>Versicherungen | Abschreib. | Abgänge<br>Geleast | Aktuell<br>Verpfändet |
|--------------|--|-----------------------------------|-------------------|--------------------------|-------------------|------------------------|----------|------------------------------------|------------|--------------------|-----------------------|
| 1.002391     | Grundstücke<br>2389<br>Wald, Acker, Wiese, Strasse Schartenegg     | Verwaltungsvermögen<br>6'967      | Einwohnergemeinde | Liegenschaftsverzeichnis | 01.01.2011        | Hottwil                | 2011     | 0.00                               | 6'967.00   | 0.00               | 6'967.00              |
| 1.003231     | Grundstücke<br>2391<br>Wald, Acker, Wiese, Weide Üsseri Schiltlegg | Verwaltungsvermögen<br>6'967      | Einwohnergemeinde | Liegenschaftsverzeichnis | 01.01.2011        | Hottwil                | 2011     | 0.00                               | 3'217.00   | 0.00               | 3'217.00              |
| 1.003285     | Grundstücke<br>3231<br>Kleingehölz Herberg                         | Verwaltungsvermögen<br>3'217      | Einwohnergemeinde | Liegenschaftsverzeichnis | 01.01.2011        | n.z.                   | 2011     | 0.00                               | 218.00     | 0.00               | 218.00                |
| 1.003293     | Grundstücke<br>3285<br>Wiese, Weide, Strasse Unteri Chilhalde      | Verwaltungsvermögen<br>218        | Einwohnergemeinde | Liegenschaftsverzeichnis | 01.01.2011        | Mettau                 | 2011     | 0.00                               | 9'880.00   | 0.00               | 9'880.00              |
| 1.003307     | Grundstücke<br>3293<br>Wiese, Weide, Acker Oberi Chilhalde         | Verwaltungsvermögen<br>9'880      | Einwohnergemeinde | Liegenschaftsverzeichnis | 01.01.2011        | Mettau                 | 2011     | 0.00                               | 343.00     | 0.00               | 343.00                |
| 1.003322     | Grundstücke<br>3307<br>Kleingehölz, Strasse Trottmatt              | Verwaltungsvermögen<br>343        | Einwohnergemeinde | Liegenschaftsverzeichnis | 01.01.2011        | Mettau                 | 2011     | 0.00                               | 557.00     | 0.00               | 557.00                |
| 1.003325     | Grundstücke<br>3322<br>Acker, Wiese, Wald Brunnematt               | Verwaltungsvermögen<br>557        | Einwohnergemeinde | Liegenschaftsverzeichnis | 01.01.2011        | Mettau                 | 2011     | 0.00                               | 5'151.00   | 0.00               | 5'151.00              |
| 1.003341     | Grundstücke<br>3325<br>Wald Inner Weng                             | Verwaltungsvermögen<br>5'151      | Einwohnergemeinde | Liegenschaftsverzeichnis | 01.01.2011        | Mettau                 | 2011     | 0.00                               | 1'206.00   | 0.00               | 1'206.00              |
| 1.003358     | Grundstücke<br>3341<br>Acker, Wiese, Weide Usser Weng              | Verwaltungsvermögen<br>1'207      | Einwohnergemeinde | Liegenschaftsverzeichnis | 01.01.2011        | Mettau                 | 2011     | 0.00                               | 2'047.00   | 0.00               | 2'047.00              |
| 1.012568     | Grundstücke<br>3358<br>Wald, Wiese Pfaffehalde                     | Verwaltungsvermögen<br>2'047      | Einwohnergemeinde | Liegenschaftsverzeichnis | 01.01.2011        | Mettau                 | 2011     | 0.00                               | 88'572.00  | 0.00               | 88'572.00             |
| 1.012576     | Grundstücke<br>2568<br>Wald, Wiese Liebismatt                      | Verwaltungsvermögen<br>8'920      | Einwohnergemeinde | Liegenschaftsverzeichnis | 01.01.2011        | n.z.                   | 2011     | 0.00                               | 647'415.00 | 0.00               | 647'415.00            |
|              | Grundstücke<br>2576  | Verwaltungsvermögen               | Einwohnergemeinde |                          |                   | n.z.                   |          |                                    |            | Nein               | Nein                  |
| <b>Total</b> | <b>Konto Bilanz</b>  | <b>Urspr. Anlagewert</b>          | <b>Abgänge</b>    | <b>Tot. kum. Abschr.</b> | <b>Saldo 1.1.</b> | <b>Saldo 31.12.</b>    |          |                                    |            |                    |                       |

# Übersicht Anlagen mit Zusatz

Gemeinde Mettauertal  
Buchungsperiode 2018

| Anlage Nr. | Anlagebezeichnung<br>Anlagekategorie<br>Parzelle   | Vermögensart<br>Fläche per 31.12. | Betrieb           | Anlage ab<br>Art Code | bis        | Abschr. ab<br>Standort | Kaufjahr | Urspr. Anl.-Wert<br>Versicherungen | Abschreib.  | Abgänge<br>Geleast | Aktuell<br>Verpfändet     |
|------------|--|-----------------------------------|-------------------|-----------------------|------------|------------------------|----------|------------------------------------|-------------|--------------------|---------------------------|
| 21         | 1.14050.01   | 10'000.00                         | 0.00              | 798'697.00            | 808'697.00 | 808'697.00             |          |                                    |             |                    |                           |
| 1.000011   | Beflaggung<br>Mobilien, Ausstattungen, allg.<br>Fahrzeuge  | Verwaltungsvermögen               | Einwohnergemeinde | 01.01.2011            |            | 2011                   | 2011     | 25'222.10                          | 25'873.60-  | 652.50             | 1.00<br>Nein<br>Nein      |
| 1.000028   | Gdehaus Wil; Schliessanlage<br>Mobilien, Ausstattungen, allg.<br>Fahrzeuge<br>79                       | Verwaltungsvermögen               | Einwohnergemeinde | 01.01.2002            |            | 2002                   | 2002     | 36'847.65                          | 36'846.65-  | 0.00               | 1.00<br>Nein<br>Nein      |
| 1.000046   | Ersatzbeschaffung Zugfahrzeug<br>Spezialfahrzeuge<br>(Strassenreinigung)                               | Verwaltungsvermögen               | Einwohnergemeinde | 01.01.2001            |            | 2001                   | 2001     | 23'014.55                          | 23'013.55-  | 0.00               | 1.00<br>Nein<br>Nein      |
| 1.000047   | Beitrag an Tanklöschfahrzeug<br>Spezialfahrzeuge<br>(Strassenreinigung)                                | Verwaltungsvermögen               | Einwohnergemeinde | 01.01.2002            |            | 2002                   | 2002     | 82'143.60                          | 82'142.60-  | 0.00               | 1.00<br>Nein<br>Nein      |
| 1.000048   | Tanklöschfahrzeug<br>Spezialfahrzeuge<br>(Strassenreinigung)   | Verwaltungsvermögen               | Einwohnergemeinde | 01.01.2002            |            | 2002                   | 2002     | 309'513.40                         | 309'512.40- | 0.00               | 1.00<br>Nein<br>Nein      |
| 1.000049   | Anschaffung Tanklöschfahrzeug<br>Spezialfahrzeuge<br>(Strassenreinigung)                               | Verwaltungsvermögen               | Einwohnergemeinde | 01.01.2003            |            | 2003                   | 2003     | 36'567.05                          | 36'566.05-  | 0.00               | 1.00<br>Nein<br>Nein      |
| 1.000051   | Kostenanteil Umbau FW-Fahrzeug<br>Spezialfahrzeuge<br>(Strassenreinigung)                              | Verwaltungsvermögen               | Einwohnergemeinde | 01.01.2005            |            | 2005                   | 2005     | 2'145.15                           | 2'002.85-   | 0.00               | 142.30<br>Nein<br>Nein    |
| 1.000133   | Dorfchronik Hottwil<br>Mobilien, Ausstattungen, allg.<br>Fahrzeuge                                     | Verwaltungsvermögen               | Einwohnergemeinde | 01.01.2007            |            | 2007                   |          | 60'651.95                          | 60'650.95-  | 0.00               | 1.00<br>Nein<br>Nein      |
| 1.000246   | Sanierung Dorfbrunnen Mettau<br>Mobilien, Ausstattungen, allg.<br>Fahrzeuge                            | Verwaltungsvermögen               | Einwohnergemeinde | 01.01.1990            |            | 1990                   |          | 60'834.85                          | 33'459.15-  | 0.00               | 27'375.70<br>Nein<br>Nein |
| 1.000247   | Sanierung öffentl. Brunnen Oberhofen<br>Strassen, Plätze, Friedhof                                     | Verwaltungsvermögen               | Einwohnergemeinde | 01.01.2003            |            | 2003                   |          | 18'243.45                          | 6'841.40-   | 0.00               | 11'402.05<br>Nein<br>Nein |
| 1.000482   | MZG Etzgen; Sanierung Heizung<br>Installationen, Einbauten,<br>Mieterausbauten bei<br>Gebäuden<br>1422 | Verwaltungsvermögen               | Einwohnergemeinde | 01.01.2012            |            | 2012                   |          | 40'971.75                          | 28'680.40-  | 0.00               | 12'291.35<br>Nein<br>Nein |
| 1.000483   | Turnhalle Mettau; Ersatz Bestuhlung  | 12'359                            |                   | 01.01.2012            |            | 2012                   | 2012     | 39'727.80                          | 39'726.80-  | 0.00               | 1.00                      |

# Übersicht Anlagen mit Zusatz

Gemeinde Mettauertal  
Buchungsperiode 2018

| Anlage Nr. | Anlagebezeichnung<br>Anlagekategorie<br>Parzelle              | Vermögensart<br>Fläche per 31.12. | Betrieb           | Anlage ab<br>Art Code | bis | Abschr. ab<br>Standort         | Kaufjahr | Urspr. Anl.-Wert<br>Versicherungen | Abschreib.  | Abgänge<br>Geleast | Aktuell<br>Verpfändet |
|------------|---|-----------------------------------|-------------------|-----------------------|-----|--------------------------------|----------|------------------------------------|-------------|--------------------|-----------------------|
|            | Mobilien, Ausstattungen, allg.<br>Fahrzeuge                   | Verwaltungsvermögen               | Einwohnergemeinde | Mobilienverzeichnis   |     | Mettau                         |          |                                    |             | Nein               | Nein                  |
| 1.000496   | Schule Etzgen; Interaktive Wandtafel                          |                                   |                   | 01.01.2011            |     | 2011                           | 2012     | 10'786.80                          | 10'785.80-  | 0.00               | 1.00                  |
|            | Mobilien, Ausstattungen, allg.<br>Fahrzeuge                   | Verwaltungsvermögen               | Einwohnergemeinde | Mobilienverzeichnis   |     | Etzgen                         |          |                                    |             | Nein               | Nein                  |
| 1.000507   | Spielplatz Oberhofen  |                                   |                   | 01.01.2012            |     | 2012                           |          | 71'745.06                          | 50'011.50-  | 300.05-            | 21'433.51             |
|            | Installationen, Einbauten,<br>Mieterausbauten bei<br>Gebäuden | Verwaltungsvermögen               | Einwohnergemeinde |                       |     | n.z.                           |          |                                    |             | Nein               | Nein                  |
| 1.120005   | Schulanlage Wil AG; Ausbau und Sanierung (Holzfeuerung)       |                                   |                   | 01.01.2009            |     | 2009                           |          | 311'161.50                         | 155'580.95- | 0.00               | 155'580.55            |
|            | Spezial- und nicht in vorst.<br>Kat. einzuordnende Fälle      | Verwaltungsvermögen               | Einwohnergemeinde |                       |     | Wil                            |          |                                    |             | Nein               | Nein                  |
|            | 80  | 11'238                            |                   |                       |     |                                |          |                                    |             |                    |                       |
| 1.120006   | Schulanlage Wil AG; Ausbau und Sanierung (Ausstattung)        |                                   |                   | 01.01.2009            |     | 2009                           |          | 479'609.90                         | 419'417.35- | 60'191.55-         | 1.00                  |
|            | Mobilien, Ausstattungen, allg.<br>Fahrzeuge                   | Verwaltungsvermögen               | Einwohnergemeinde |                       |     | Wil                            |          |                                    |             | Nein               | Nein                  |
|            | 80  | 11'238                            |                   |                       |     |                                |          |                                    |             |                    |                       |
| 1.120007   | Verwaltungszentrum Mettauertal Ausstattung                    |                                   |                   | 01.01.2011            |     | 2011                           | 2011     | 308'855.53                         | 307'748.65- | 1'105.90-          | 0.98                  |
|            | Mobilien, Ausstattungen, allg.<br>Fahrzeuge                   | Verwaltungsvermögen               | Einwohnergemeinde |                       |     | Verwaltungszentrum Mettauertal |          |                                    |             | Nein               | Nein                  |
|            | 3093  | 2'234                             |                   |                       |     |                                |          |                                    |             |                    |                       |
|            | 3093  | 2'234                             |                   |                       |     |                                |          |                                    |             |                    |                       |
| 1.120017   | Ersatz Server Gdeverwaltung Hardware                          |                                   |                   | 01.01.2013            |     | 2013                           | 2013     | 15'128.65                          | 15'127.65-  | 0.00               | 1.00                  |
|            | Informatik- und<br>Kommunikationssysteme                      | Verwaltungsvermögen               | Einwohnergemeinde | Mobilienverzeichnis   |     | n.z.                           |          |                                    |             | Nein               | Nein                  |
| 1.130005   | Altes Schulhaus Hottwil; Ersatz Heizung                       |                                   |                   | 01.01.2014            |     | 2014                           |          | 98'696.05                          | 39'478.40-  | 0.00               | 59'217.65             |
|            | Installationen, Einbauten,<br>Mieterausbauten bei<br>Gebäuden | Verwaltungsvermögen               | Einwohnergemeinde |                       |     | n.z.                           |          |                                    |             | Nein               | Nein                  |
| 1.150714   | Anschaffung Kleinlöschfahrzeug                                |                                   |                   | 01.01.2017            |     | 2018                           | 2017     | 155'947.60                         | 5'200.85-   | 77'973.80-         | 72'772.95             |
|            | Kleintanklöschfahrzeug,<br>Kommandofahrzeug                   | Verwaltungsvermögen               | Einwohnergemeinde |                       |     | n.z.                           |          |                                    |             | Nein               | Nein                  |
| 1.211806   | Umbau Schulanlagen für Einführung Stufenmodell, Ausstattung   |                                   |                   | 01.01.2017            |     | 2018                           |          | 22'768.30                          | 4'553.65-   | 0.00               | 18'214.65             |
|            | Mobilien, Ausstattungen, allg.<br>Fahrzeuge                   | Verwaltungsvermögen               | Einwohnergemeinde |                       |     | n.z.                           |          |                                    |             | Nein               | Nein                  |
| 1.340511   | Spielplätze und Begegnungsorte                                |                                   |                   | 01.01.2018            |     | 2019                           |          | 0.00                               | 0.00        | 0.00               | 0.00                  |
|            | Installationen, Einbauten,<br>Mieterausbauten bei<br>Gebäuden | Verwaltungsvermögen               | Einwohnergemeinde |                       |     | n.z.                           |          |                                    |             | Nein               | Nein                  |
| 1.849101   | ehem. Schulhaus Hottwil; Umbau Gästehaus, Mobilien            |                                   |                   | 01.01.2013            |     | 2013                           |          | 50'191.05                          | 50'190.05-  | 0.00               | 1.00                  |

# Übersicht Anlagen mit Zusatz

Gemeinde Mettauertal  
Buchungsperiode 2018

| Anlage Nr.   | Anlagebezeichnung<br>Anlagekategorie<br>Parzelle  | Vermögensart<br>Fläche per 31.12. | Betrieb                    | Anlage ab<br>Art Code    | bis               | Abschr. ab<br>Standort | Kaufjahr | Urspr. Anl.-Wert<br>Versicherungen | Abschreib.  | Abgänge<br>Geleast | Aktuell<br>Verpfändet |
|--------------|---|-----------------------------------|----------------------------|--------------------------|-------------------|------------------------|----------|------------------------------------|-------------|--------------------|-----------------------|
|              | Mobilien, Ausstattungen, allg.<br>Fahrzeuge<br>2076   | Verwaltungsvermögen<br>9'875      | Einwohnergemeinde          |                          |                   | n.z.                   |          |                                    |             | Nein               | Nein                  |
| <b>Total</b> | <b>Konto Bilanz</b>   | <b>Urspr. Anlagewert</b>          | <b>Abgänge</b>             | <b>Tot. kum. Abschr.</b> | <b>Saldo 1.1.</b> | <b>Saldo 31.12.</b>    |          |                                    |             |                    |                       |
| 23           | 1.14060.01  | 2'260'773.74                      | 138'918.80-                | 1'743'411.25-            | 402'698.49        | 378'443.69             |          |                                    |             |                    |                       |
| 1.000016     | Sanierung Pumpwerk Kirchmatt<br>Installationen, Einbauten,<br>Mieterausbauten bei<br>Gebäuden                 | Verwaltungsvermögen               | Wasserwerk                 | 01.01.2012               |                   | 2012                   |          | 47'876.35                          | 18'113.55-  | 22'000.00-         | 7'762.80              |
|              |   |                                   |                            |                          |                   | Wil                    |          |                                    |             | Nein               | Nein                  |
| 1.000325     | Eneuerung Fernsteuern WV Wil<br>Mobilien, Ausstattungen, allg.<br>Fahrzeuge                                   | Verwaltungsvermögen               | Wasserwerk                 | 01.01.2009               |                   | 2009                   |          | 141'414.55                         | 45'959.70-  | 0.00               | 95'454.85             |
|              |   |                                   |                            |                          |                   | n.z.                   |          |                                    |             | Nein               | Nein                  |
| 1.000473     | Reservoir Wil; Techn. Verbesserungsmaßnahmen<br>Installationen, Einbauten,<br>Mieterausbauten bei<br>Gebäuden | Verwaltungsvermögen               | Wasserwerk                 | 01.01.2012               |                   | 2012                   |          | 32'889.45                          | 23'022.65-  | 0.00               | 9'866.80              |
|              |   |                                   |                            |                          |                   | Wil                    |          |                                    |             | Nein               | Nein                  |
| 1.000497     | Sanierung Pumpwerk Grütwald<br>Installationen, Einbauten,<br>Mieterausbauten bei<br>Gebäuden                  | Verwaltungsvermögen               | Wasserwerk                 | 01.01.2011               |                   | 2011                   |          | 11'626.35                          | 11'625.35-  | 0.00               | 1.00                  |
|              |   |                                   |                            |                          |                   | Wil                    |          |                                    |             | Nein               | Nein                  |
| <b>Total</b> | <b>Konto Bilanz</b>   | <b>Urspr. Anlagewert</b>          | <b>Abgänge</b>             | <b>Tot. kum. Abschr.</b> | <b>Saldo 1.1.</b> | <b>Saldo 31.12.</b>    |          |                                    |             |                    |                       |
| 4            | 1.14061.01  | 233'806.70                        | 22'000.00-                 | 98'721.25-               | 120'123.65        | 113'085.45             |          |                                    |             |                    |                       |
| 1.120003     | Holzsnitzelfeuerung VZ (Feuerung)<br>Holzsnitzelheizung<br>(sämtliche Anlageteile)                            | Verwaltungsvermögen               | Holzsnitzelfeuerung VZ     | 01.01.2011               |                   | 2011                   | 2011     | 350'484.11                         | 125'835.55- | 37'280.00-         | 187'368.56            |
|              |   |                                   |                            |                          |                   | Mettau                 |          |                                    |             | Nein               | Nein                  |
| <b>Total</b> | <b>Konto Bilanz</b>   | <b>Urspr. Anlagewert</b>          | <b>Abgänge</b>             | <b>Tot. kum. Abschr.</b> | <b>Saldo 1.1.</b> | <b>Saldo 31.12.</b>    |          |                                    |             |                    |                       |
| 1            | 1.14065.01  | 350'484.11                        | 37'280.00-                 | 125'835.55-              | 203'028.76        | 187'368.56             |          |                                    |             |                    |                       |
| 1.872014     | Holzsnitzelfeuerung Trottm. Heizung<br>Holzsnitzelheizung<br>(sämtliche Anlageteile)                          | Verwaltungsvermögen               | Holzsnitzelfeuerung Trotti | 01.01.2015               |                   | 2016                   |          | 439'811.85                         | 89'731.30-  | 0.00               | 350'080.55            |
|              |   |                                   |                            |                          |                   | Mettau, Trottmatt      |          |                                    |             | Nein               | Nein                  |
| 1.879003     | Holzsnitzelfeuerung Trottm. Heizungsanlage<br>Holzsnitzelheizung<br>(sämtliche Anlageteile)                   | Verwaltungsvermögen               | Holzsnitzelfeuerung Trotti | 01.01.2014               |                   | 2014                   |          | 0.00                               | 0.00        | 0.00               | 0.00                  |
|              |   |                                   |                            |                          |                   | n.z.                   |          |                                    |             | Nein               | Nein                  |

# Übersicht Anlagen mit Zusatz

Gemeinde Mettauertal  
Buchungsperiode 2018

| Anlage Nr.   | Anlagebezeichnung<br>Anlagekategorie<br>Parzelle                        | Vermögensart<br>Fläche per 31.12. | Betrieb           | Anlage ab<br>Art Code    | bis               | Abschr. ab<br>Standort | Kaufjahr | Urspr. Anl.-Wert<br>Versicherungen | Abschreib. | Abgänge<br>Geleast | Aktuell<br>Verpfändet |
|--------------|---|-----------------------------------|-------------------|--------------------------|-------------------|------------------------|----------|------------------------------------|------------|--------------------|-----------------------|
| <b>Total</b> | <b>Konto Bilanz</b>   | <b>Urspr. Anlagewert</b>          | <b>Abgänge</b>    | <b>Tot. kum. Abschr.</b> | <b>Saldo 1.1.</b> | <b>Saldo 31.12.</b>    |          |                                    |            |                    |                       |
| 2            | 1.14066.01  | 439'811.85                        | 0.00              | 89'731.30-               | 372'071.15        | 350'080.55             |          |                                    |            |                    |                       |
| 1.120008     | Etzgen/Oberhofen; PWI Flurstra<br>Anlagen im Bau                        | Verwaltungsvermögen               | Einwohnergemeinde | 01.01.2012               |                   |                        |          | 1'586'331.68                       | 0.00       | 514'782.00-        | 1'071'549.68          |
| 1.619063     | Etzgen, Rebmattdstrasse Strassenbau, A.i.B.<br>Anlagen im Bau           | Verwaltungsvermögen               | Einwohnergemeinde | 01.01.2017               |                   | 2018                   |          | 181'748.62                         | 0.00       | 0.00               | 181'748.62            |
| 1.619579     | Mettau; Erschliessung Schulweg Strasse; A.i.B.<br>Anlagen im Bau        | Verwaltungsvermögen               | Einwohnergemeinde | 01.01.2015               |                   | 2016                   |          | 1'500.00-                          | 0.00       | 1'500.00           | 0.00                  |
| 1.619850     | Oberhofen AG, Gehweg Brunstr.-Rosenweg A.i.B.<br>Anlagen im Bau         | Verwaltungsvermögen               | Einwohnergemeinde | 01.01.2018               |                   | 2019                   |          | 59'348.30                          | 0.00       | 0.00               | 59'348.30             |
| 2.829903     | Etzgen, Rebmattdstrasse Strassenbau A.i.B.<br>Anlagen im Bau            | Verwaltungsvermögen               | Einwohnergemeinde | 01.01.2017               |                   | 2018                   |          | 0.00                               | 0.00       | 0.00               | 0.00                  |
| <b>Total</b> | <b>Konto Bilanz</b>   | <b>Urspr. Anlagewert</b>          | <b>Abgänge</b>    | <b>Tot. kum. Abschr.</b> | <b>Saldo 1.1.</b> | <b>Saldo 31.12.</b>    |          |                                    |            |                    |                       |
| 5            | 1.14070.10  | 1'825'928.60                      | 513'282.00-       | 0.00                     | 940'615.39        | 1'312'646.60           |          |                                    |            |                    |                       |
| 1.749982     | Bachöffnung Widbächli A.i.B.<br>Anlagen im Bau                          | Verwaltungsvermögen               | Einwohnergemeinde | 01.01.2018               |                   | 2019                   |          | 0.00                               | 0.00       | 0.00               | 0.00                  |
| <b>Total</b> | <b>Konto Bilanz</b>   | <b>Urspr. Anlagewert</b>          | <b>Abgänge</b>    | <b>Tot. kum. Abschr.</b> | <b>Saldo 1.1.</b> | <b>Saldo 31.12.</b>    |          |                                    |            |                    |                       |
| 1            | 1.14070.20  | 0.00                              | 0.00              | 0.00                     | 0.00              | 0.00                   |          |                                    |            |                    |                       |
| 1.349511     | Spielplätze und Begegnungsorte A.i.B.<br>Verwaltungsvermögen            | Einwohnergemeinde                 |                   | 01.01.2016               |                   | 2017                   |          | 177'220.59                         | 0.00       | 725.00-            | 176'495.59            |
| 1.878579     | Mettau; Erschliessung Schulweg El. / Swisscom; A.i.B.<br>Anlagen im Bau | Verwaltungsvermögen               | Einwohnergemeinde | 01.01.2015               |                   | 2016                   |          | 8'733.55                           | 0.00       | 8'733.55-          | 0.00                  |
| 1.879063     | Etzgen, Rebmattdstrasse Elektro Feinerschl., A.i.B.<br>Anlagen im Bau   | Verwaltungsvermögen               | Einwohnergemeinde | 01.01.2018               |                   | 2019                   |          | 34'507.87                          | 0.00       | 0.00               | 34'507.87             |
| <b>Total</b> | <b>Konto Bilanz</b>   | <b>Urspr. Anlagewert</b>          | <b>Abgänge</b>    | <b>Tot. kum. Abschr.</b> | <b>Saldo 1.1.</b> | <b>Saldo 31.12.</b>    |          |                                    |            |                    |                       |
| 3            | 1.14070.30  | 220'462.01                        | 9'458.55-         | 0.00                     | 69'132.69         | 211'003.46             |          |                                    |            |                    |                       |
| 1.219806     | Umbau Schulanlagen für Einführung Stufenmodell A.i.B.<br>Anlagen im Bau | Verwaltungsvermögen               | Einwohnergemeinde | 01.01.2017               |                   | 2018                   |          | 190'173.73                         | 0.00       | 190'173.73-        | 0.00                  |
| <b>Total</b> | <b>Konto Bilanz</b>   | <b>Urspr. Anlagewert</b>          | <b>Abgänge</b>    | <b>Tot. kum. Abschr.</b> | <b>Saldo 1.1.</b> | <b>Saldo 31.12.</b>    |          |                                    |            |                    |                       |
| 1            | 1.14070.40  | 190'173.73                        | 190'173.73-       | 0.00                     | 190'173.73        | 0.00                   |          |                                    |            |                    |                       |

# Übersicht Anlagen mit Zusatz

Gemeinde Mettauertal  
Buchungsperiode 2018

| Anlage Nr.   | Anlagebezeichnung<br>Anlagekategorie<br>Parzelle                              | Vermögensart<br>Fläche per 31.12. | Betrieb                  | Anlage ab<br>Art Code    | bis               | Abschr. ab<br>Standort | Kaufjahr | Urspr. Anl.-Wert<br>Versicherungen | Abschreib. | Abgänge<br>Geleast | Aktuell<br>Verpfändet |
|--------------|---|-----------------------------------|--------------------------|--------------------------|-------------------|------------------------|----------|------------------------------------|------------|--------------------|-----------------------|
| 1.000448     | Vorhaben Trottmatt Oberhofen<br>Anlagen im Bau                                | Verwaltungsvermögen               | Einwohnergemeinde        | 01.01.2002               |                   | 2002                   |          | 196'047.50                         | 0.00       | 196'047.50-        | 0.00<br>Nein          |
| <b>Total</b> | <b>Konto Bilanz</b>   | <b>Urspr. Anlagewert</b>          | <b>Abgänge</b>           | <b>Tot. kum. Abschr.</b> | <b>Saldo 1.1.</b> | <b>Saldo 31.12.</b>    |          |                                    |            |                    |                       |
| 1            | 1.14070.70  | 196'047.50                        | 196'047.50-              | 0.00                     | 0.00              | 0.00                   |          |                                    |            |                    |                       |
| 1.719063     | Etzgen, Rebmattdstrasse Wasserwerk, Löschschtz A.i.B.<br>Anlagen im Bau       | Verwaltungsvermögen               | Wasserwerk               | 01.01.2017               |                   | 2018                   |          | 110'246.35                         | 0.00       | 0.00               | 110'246.35<br>Nein    |
| 1.719541     | Oberhofen; Bühlstr./Rosenweg Sanierung Wasserltg., A.i.B.<br>Anlagen im Bau   | Verwaltungsvermögen               | Wasserwerk               | 01.01.2015               |                   | 2016                   |          | 221'990.20                         | 0.00       | 221'990.20-        | 0.00<br>Nein          |
| 1.719579     | Mettau; Erschliessung Schulweg Wasser; A.i.B.<br>Anlagen im Bau               | Verwaltungsvermögen               | Wasserwerk               | 01.01.2015               |                   | 2016                   |          | 0.00                               | 0.00       | 0.00               | 0.00<br>Nein          |
| 1.719646     | Erweiterung Reservoir Steinbruch, Etzgen A.i.B.<br>Anlagen im Bau             | Verwaltungsvermögen               | Wasserwerk               | 01.01.2017               |                   | 2018                   |          | 619'533.83                         | 0.00       | 0.00               | 619'533.83<br>Nein    |
| 1.719671     | Fernsteuerung Wasserwerk A.i.B.<br>Anlagen im Bau                             | Verwaltungsvermögen               | Wasserwerk               | 01.01.2017               |                   | 2018                   |          | 474'676.71                         | 0.00       | 3'268.55-          | 471'408.16<br>Nein    |
| 1.719951     | Mettau, Breitenstrasse; Ersatz Wasserleitung, A.i.B.<br>Anlagen im Bau        | Verwaltungsvermögen               | Wasserwerk               | 01.01.2019               |                   | 2020                   |          | 57'522.50                          | 0.00       | 0.00               | 57'522.50<br>Nein     |
| <b>Total</b> | <b>Konto Bilanz</b>   | <b>Urspr. Anlagewert</b>          | <b>Abgänge</b>           | <b>Tot. kum. Abschr.</b> | <b>Saldo 1.1.</b> | <b>Saldo 31.12.</b>    |          |                                    |            |                    |                       |
| 6            | 1.14071.30  | 1'483'969.59                      | 225'258.75-              | 0.00                     | 426'873.87        | 1'258'710.84           |          |                                    |            |                    |                       |
| 1.729063     | Etzgen; Rebmattdstrasse Sauberwasserleitung; A.i.B.<br>Anlagen im Bau         | Verwaltungsvermögen               | Abwasser                 | 01.01.2017               |                   | 2018                   |          | 168'137.87                         | 0.00       | 0.00               | 168'137.87<br>Nein    |
| 1.729248     | Oberhofen; Schmutzwasserltg. Brunnstr., A.i.B.<br>Anlagen im Bau              | Verwaltungsvermögen               | Abwasser                 | 01.01.2018               |                   | 2019                   |          | 71'515.09                          | 0.00       | 0.00               | 71'515.09<br>Nein     |
| 1.729541     | Oberhofen; Bühlstr./Rosenweg Sanierung Abwasserltg., A.i.B.<br>Anlagen im Bau | Verwaltungsvermögen               | Abwasser                 | 01.01.2015               |                   | 2016                   |          | 26'355.60                          | 0.00       | 26'355.60-         | 0.00<br>Nein          |
| 1.729579     | Mettau; Erschliessung Schulweg Abwasser; A.i.B.<br>Anlagen im Bau             | Verwaltungsvermögen               | Abwasser                 | 01.01.2015               |                   | 2016                   |          | 0.00                               | 0.00       | 0.00               | 0.00<br>Nein          |
| 1.729951     | Mettau, Breitenstrasse; Sauberwasserleitung, A.i.B.<br>Anlagen im Bau         | Verwaltungsvermögen               | Abwasser                 | 01.01.2019               |                   | 2020                   |          | 102'820.75                         | 0.00       | 0.00               | 102'820.75<br>Nein    |
| <b>Total</b> | <b>Konto Bilanz</b>   | <b>Urspr. Anlagewert</b>          | <b>Abgänge</b>           | <b>Tot. kum. Abschr.</b> | <b>Saldo 1.1.</b> | <b>Saldo 31.12.</b>    |          |                                    |            |                    |                       |
| 5            | 1.14072.30  | 368'829.31                        | 26'355.60-               | 0.00                     | 40'619.40         | 342'473.71             |          |                                    |            |                    |                       |
| 1.879579     | Mettau; Erschliessung Schulweg Fernwärme; A.i.B.<br>Anlagen im Bau            | Verwaltungsvermögen               | Holzschnitzelfeuerung VZ | 01.01.2015               |                   | 2016                   |          | 24'940.35                          | 0.00       | 24'940.35-         | 0.00<br>Nein          |

# Übersicht Anlagen mit Zusatz

Gemeinde Mettauertal  
Buchungsperiode 2018

| Anlage Nr. | Anlagebezeichnung<br>Anlagekategorie<br>Parzelle                         | Vermögensart<br>Fläche per 31.12. | Betrieb                       | Anlage ab<br>Art Code | bis        | Abschr. ab<br>Standort    | Kaufjahr                  | Urspr. Anl.-Wert<br>Versicherungen | Abschreib.  | Abgänge<br>Geleast | Aktuell<br>Verpfändet |
|------------|--|-----------------------------------|-------------------------------|-----------------------|------------|---------------------------|---------------------------|------------------------------------|-------------|--------------------|-----------------------|
| Total      | Konto Bilanz   | Urspr. Anlagewert                 | Abgänge                       | Tot. kum. Abschr.     | Saldo 1.1. | Saldo 31.12.              |                           |                                    |             |                    |                       |
| 1          | 1.14075.01   | 24'940.35                         | 24'940.35-                    | 0.00                  | 0.00       | 0.00                      |                           |                                    |             |                    |                       |
| 1.879953   | Hausanschlüssel Holz schnitzelheizung VZ A.i.B.<br>Anlagen im Bau        | Verwaltungsvermögen               | Holz schnitzelfeuerung VZ     | 01.01.2017            |            | 2018                      |                           | 13'618.79                          | 0.00        | 0.00               | 13'618.79             |
|            |  |                                   |                               |                       |            | n.z.                      |                           |                                    |             | Nein               | Nein                  |
| Total      | Konto Bilanz   | Urspr. Anlagewert                 | Abgänge                       | Tot. kum. Abschr.     | Saldo 1.1. | Saldo 31.12.              |                           |                                    |             |                    |                       |
| 1          | 1.14075.30   | 13'618.79                         | 0.00                          | 0.00                  | 11'615.30  | 13'618.79                 |                           |                                    |             |                    |                       |
| 1.878953   | Hausanschlüsse; Holz schnitzelheizung Trottmatt A.i.B.<br>Anlagen im Bau | Verwaltungsvermögen               | Holz schnitzelfeuerung Trotti | 01.01.2020            |            | 2021                      |                           | 25'020.01                          | 0.00        | 0.00               | 25'020.01             |
|            |  |                                   |                               |                       |            | n.z.                      |                           |                                    |             | Nein               | Nein                  |
| 1.879966   | Kopplung Wärmeverbund A.i.B.<br>Anlagen im Bau                           | Verwaltungsvermögen               | Holz schnitzelfeuerung Trotti | 01.01.2020            |            | 2021                      |                           | 3'497.08                           | 0.00        | 0.00               | 3'497.08              |
|            |  |                                   |                               |                       |            | Mettau                    |                           |                                    |             | Nein               | Nein                  |
| Total      | Konto Bilanz   | Urspr. Anlagewert                 | Abgänge                       | Tot. kum. Abschr.     | Saldo 1.1. | Saldo 31.12.              |                           |                                    |             |                    |                       |
| 2          | 1.14076.30   | 28'517.09                         | 0.00                          | 0.00                  | 16'526.80  | 28'517.09                 |                           |                                    |             |                    |                       |
| 1.000009   | Erschliessung Archive<br>Orts-, Regionalplanungen,<br>übr. Planungen     | Verwaltungsvermögen               | Einwohnergemeinde             | 01.01.2012            |            | 2012                      |                           | 127'105.60                         | 127'104.60- | 0.00               | 1.00                  |
|            |  |                                   |                               |                       |            | Verwaltungszentrum Mettau |                           |                                    |             | Nein               | Nein                  |
| Total      | Konto Bilanz   | Urspr. Anlagewert                 | Abgänge                       | Tot. kum. Abschr.     | Saldo 1.1. | Saldo 31.12.              |                           |                                    |             |                    |                       |
| 1          | 1.14090.01   | 127'105.60                        | 0.00                          | 127'104.60-           | 11'445.60  | 1.00                      |                           |                                    |             |                    |                       |
| 1.120018   | Ersatz Server Gdeverwaltung<br>Informatik- und<br>Kommunikationssysteme  | Verwaltungsvermögen               | Einwohnergemeinde             | 01.01.2013            |            | 2013                      | 2013                      | 80'423.30                          | 80'422.30-  | 0.00               | 1.00                  |
|            |  |                                   |                               |                       |            | Mobilienverzeichnis       | Verwaltungszentrum Mettau |                                    |             | Nein               | Nein                  |
| Total      | Konto Bilanz   | Urspr. Anlagewert                 | Abgänge                       | Tot. kum. Abschr.     | Saldo 1.1. | Saldo 31.12.              |                           |                                    |             |                    |                       |
| 1          | 1.14200.01   | 80'423.30                         | 0.00                          | 80'422.30-            | 1.00       | 1.00                      |                           |                                    |             |                    |                       |
| 1.799787   | Teilrevision Nutzungsplanung A.i.B.<br>Anlagen im Bau                    | Verwaltungsvermögen               | Einwohnergemeinde             | 01.01.2017            |            | 2018                      |                           | 41'259.55                          | 0.00        | 0.00               | 41'259.55             |
|            |  |                                   |                               |                       |            | n.z.                      |                           |                                    |             | Nein               | Nein                  |
| Total      | Konto Bilanz   | Urspr. Anlagewert                 | Abgänge                       | Tot. kum. Abschr.     | Saldo 1.1. | Saldo 31.12.              |                           |                                    |             |                    |                       |
| 1          | 1.14270.01   | 41'259.55                         | 0.00                          | 0.00                  | 17'286.85  | 41'259.55                 |                           |                                    |             |                    |                       |
| 1.729179   | GEP 2. Generation, A.i.B.<br>Anlagen im Bau                              |                                   | Abwasser                      | 01.01.2018            |            | 2019                      |                           | 56'476.26                          | 0.00        | 0.00               | 56'476.26             |
|            |  |                                   |                               |                       |            | n.z.                      |                           |                                    |             | Nein               | Nein                  |



# Übersicht Anlagen mit Zusatz

Gemeinde Mettauertal  
Buchungsperiode 2018

| Anlage Nr.   | Anlagebezeichnung<br>Anlagekategorie<br>Parzelle                                    | Vermögensart<br>Fläche per 31.12. | Betrieb           | Anlage ab<br>Art Code    | bis               | Abschr. ab<br>Standort | Kaufjahr | Urspr. Anl.-Wert<br>Versicherungen | Abschreib.  | Abgänge<br>Geleast | Aktuell<br>Verpfändet |
|--------------|---|-----------------------------------|-------------------|--------------------------|-------------------|------------------------|----------|------------------------------------|-------------|--------------------|-----------------------|
| <b>Total</b> | <b>Konto Bilanz</b>   | <b>Urspr. Anlagewert</b>          | <b>Abgänge</b>    | <b>Tot. kum. Abschr.</b> | <b>Saldo 1.1.</b> | <b>Saldo 31.12.</b>    |          |                                    |             |                    |                       |
| 1            | 1.14272.01  | 56'476.26                         | 0.00              | 0.00                     | 0.00              | 56'476.26              |          |                                    |             |                    |                       |
| 1.790448     | alte Planung Erschliessung Trottmatt<br>Orts-, Regionalplanungen,<br>übr. Planungen | Verwaltungsvermögen               | Einwohnergemeinde | 01.01.2009               |                   | 2009                   |          | 196'047.55                         | 196'046.55- | 0.00               | 1.00                  |
|              |   |                                   |                   |                          |                   | n.z.                   |          |                                    |             | Nein               | Nein                  |
| 1.799001     | Gesamtrevision Nutzungsplanung<br>Orts-, Regionalplanungen,<br>übr. Planungen       | Verwaltungsvermögen               | Einwohnergemeinde | 01.01.2014               |                   | 2014                   |          | 124'089.55                         | 22'336.10-  | 12'408.95-         | 89'344.50             |
|              |   |                                   |                   |                          |                   | n.z.                   |          |                                    |             | Nein               | Nein                  |
| <b>Total</b> | <b>Konto Bilanz</b>   | <b>Urspr. Anlagewert</b>          | <b>Abgänge</b>    | <b>Tot. kum. Abschr.</b> | <b>Saldo 1.1.</b> | <b>Saldo 31.12.</b>    |          |                                    |             |                    |                       |
| 2            | 1.14290.01  | 320'137.10                        | 12'408.95-        | 218'382.65-              | 157'840.45        | 89'345.50              |          |                                    |             |                    |                       |
| 1.000498     | Digitalisierung Pläne Wasser<br>Orts-, Regionalplanungen,<br>übr. Planungen         | Verwaltungsvermögen               | Wasserwerk        | 01.01.2011               |                   | 2011                   |          | 30'525.00                          | 24'420.00-  | 0.00               | 6'105.00              |
|              |   |                                   |                   |                          |                   | n.z.                   |          |                                    |             | Nein               | Nein                  |
| <b>Total</b> | <b>Konto Bilanz</b>   | <b>Urspr. Anlagewert</b>          | <b>Abgänge</b>    | <b>Tot. kum. Abschr.</b> | <b>Saldo 1.1.</b> | <b>Saldo 31.12.</b>    |          |                                    |             |                    |                       |
| 1            | 1.14291.01  | 30'525.00                         | 0.00              | 24'420.00-               | 9'157.50          | 6'105.00               |          |                                    |             |                    |                       |
| 1.000410     | Projekt. San. Abw. Hauptstr. Mettau<br>Kanal-/Leitungsnetze,<br>Gewässerbaute       | Verwaltungsvermögen               | Abwasser          | 01.01.2001               |                   | 2001                   |          | 17'093.40                          | 7'093.65-   | 0.00               | 9'999.75              |
|              |   |                                   |                   |                          |                   | n.z.                   |          |                                    |             | Nein               | Nein                  |
| 1.000412     | Projekt. Kanäle Etzgen-Kaisten Mettau<br>Kanal-/Leitungsnetze,<br>Gewässerbaute     | Verwaltungsvermögen               | Abwasser          | 01.01.2002               |                   | 2002                   |          | 3'228.00                           | 1'258.85-   | 0.00               | 1'969.15              |
|              |   |                                   |                   |                          |                   | n.z.                   |          |                                    |             | Nein               | Nein                  |
| 1.000413     | Vorprojekt Abwassertransport Oberhofen<br>Kanal-/Leitungsnetze,<br>Gewässerbaute    | Verwaltungsvermögen               | Abwasser          | 01.01.2002               |                   | 2002                   |          | 2'152.00                           | 839.35-     | 0.00               | 1'312.65              |
|              |   |                                   |                   |                          |                   | n.z.                   |          |                                    |             | Nein               | Nein                  |
| 1.000414     | Bau- und Ausführungsprojekt Wil<br>Kanal-/Leitungsnetze,<br>Gewässerbaute           | Verwaltungsvermögen               | Abwasser          | 01.01.2002               |                   | 2002                   |          | 6'000.00                           | 2'340.00-   | 0.00               | 3'660.00              |
|              |   |                                   |                   |                          |                   | n.z.                   |          |                                    |             | Nein               | Nein                  |
| 1.000415     | AVM Projektierung Wil<br>Kanal-/Leitungsnetze,<br>Gewässerbaute                     | Verwaltungsvermögen               | Abwasser          | 01.01.2003               |                   | 2003                   |          | 62'066.45                          | 22'654.40-  | 0.00               | 39'412.05             |
|              |   |                                   |                   |                          |                   | n.z.                   |          |                                    |             | Nein               | Nein                  |
| 1.000416     | GEP Generelles Kan.Projekt Wil<br>Kanal-/Leitungsnetze,<br>Gewässerbaute            | Verwaltungsvermögen               | Abwasser          | 01.01.2005               |                   | 2005                   |          | 85'533.70                          | 26'942.95-  | 0.00               | 58'590.75             |
|              |   |                                   |                   |                          |                   | n.z.                   |          |                                    |             | Nein               | Nein                  |
| 1.000417     | GEP Generelles Kan.Projekt Hottwil  |                                   |                   | 01.01.2006               |                   | 2006                   |          | 61'106.80                          | 17'721.05-  | 0.00               | 43'385.75             |

# Übersicht Anlagen mit Zusatz

Gemeinde Mettauertal  
Buchungsperiode 2018

| Anlage Nr.   | Anlagebezeichnung<br>Anlagekategorie<br>Parzelle                               | Vermögensart<br>Fläche per 31.12. | Betrieb           | Anlage ab<br>Art Code    | bis               | Abschr. ab<br>Standort | Kaufjahr | Urspr. Anl.-Wert<br>Versicherungen | Abschreib.   | Abgänge<br>Geleast | Aktuell<br>Verpfändet |
|--------------|--|-----------------------------------|-------------------|--------------------------|-------------------|------------------------|----------|------------------------------------|--------------|--------------------|-----------------------|
| 1.000419     | Kanal-/Leitungsnetze,<br>Gewässerbaute<br>Projekt. Werkleit.Erneuerung Hottwil | Verwaltungsvermögen               | Abwasser          | 01.01.2007               |                   | n.z.                   |          | 18'873.30                          | 5'001.35-    | 0.00               | 13'871.95             |
| 1.000420     | Kanal-/Leitungsnetze,<br>Gewässerbaute<br>Werkleitungskataster Wil             | Verwaltungsvermögen               | Abwasser          | 01.01.2008               |                   | n.z.                   |          | 27'758.57                          | 6'661.90-    | 0.00               | 21'096.67             |
| 1.000421     | Kanal-/Leitungsnetze,<br>Gewässerbaute<br>Beiträge aus Erneuerungsfonds Etzgen | Verwaltungsvermögen               | Abwasser          | 01.01.2007               |                   | n.z.                   |          | 277'314.00-                        | 83'194.20    | 0.00               | 194'119.80-           |
| 1.000499     | Investitionsbeiträge<br>Digitalisierung Pläne Abwasser                         | Verwaltungsvermögen               | Abwasser          | 01.01.2011               |                   | n.z.                   |          | 22'225.00                          | 17'780.00-   | 0.00               | 4'445.00              |
| 1.720003     | Orts-, Regionalplanungen,<br>übr. Planungen<br>GEP Oberhofen                   | Verwaltungsvermögen               | Abwasser          | 31.12.2014               |                   | n.z.                   |          | 85'381.58                          | 34'152.60-   | 0.00               | 51'228.98             |
|              | Orts-, Regionalplanungen,<br>übr. Planungen                                    | Verwaltungsvermögen               | Abwasser          |                          |                   | n.z.                   |          |                                    |              | Nein               | Nein                  |
| <b>Total</b> | <b>Konto Bilanz</b>  | <b>Urspr. Anlagewert</b>          | <b>Abgänge</b>    | <b>Tot. kum. Abschr.</b> | <b>Saldo 1.1.</b> | <b>Saldo 31.12.</b>    |          |                                    |              |                    |                       |
| 12           | 1.14292.01   | 114'104.80                        | 0.00              | 59'251.90-               | 64'356.90         | 54'852.90              |          |                                    |              |                    |                       |
| 1.000492     | Zusammenschluss Mettauertal<br>Orts-, Regionalplanungen,<br>übr. Planungen     | Verwaltungsvermögen               | Einwohnergemeinde | 01.01.2010               |                   |                        |          | 298'252.95                         | 268'427.70-  | 0.00               | 29'825.25             |
|              |  |                                   |                   |                          |                   | Wil                    |          |                                    |              | Nein               | Nein                  |
| <b>Total</b> | <b>Konto Bilanz</b>  | <b>Urspr. Anlagewert</b>          | <b>Abgänge</b>    | <b>Tot. kum. Abschr.</b> | <b>Saldo 1.1.</b> | <b>Saldo 31.12.</b>    |          |                                    |              |                    |                       |
| 1            | 1.14620.01   | 298'252.95                        | 0.00              | 268'427.70-              | 59'650.55         | 29'825.25              |          |                                    |              |                    |                       |
| 1.150002     | Einlageentsteuerung Abwasserbe<br>Investitionsbeiträge                         | Verwaltungsvermögen               | Abwasser          | 01.01.2015               |                   |                        |          | 163'591.00                         | 8'524.35     | 220'419.92-        | 48'304.57-            |
|              |  |                                   |                   |                          |                   | n.z.                   |          |                                    |              | Nein               | Nein                  |
| <b>Total</b> | <b>Konto Bilanz</b>  | <b>Urspr. Anlagewert</b>          | <b>Abgänge</b>    | <b>Tot. kum. Abschr.</b> | <b>Saldo 1.1.</b> | <b>Saldo 31.12.</b>    |          |                                    |              |                    |                       |
| 1            | 1.20680.20   | 163'591.00                        | 220'419.92-       | 8'524.35                 | 51'146.02-        | 48'304.57-             |          |                                    |              |                    |                       |
| 1.000062     | Kantonsbeiträge<br>Investitionsbeiträge  | Verwaltungsvermögen               | Einwohnergemeinde | 01.01.2007               |                   |                        |          | 264'973.40-                        | 212'049.55   | 0.00               | 52'923.85-            |
|              |  |                                   |                   |                          |                   | n.z.                   |          |                                    |              | Nein               | Nein                  |
| 1.000466     | Zus. Finanzausgleich Oberhofen<br>Investitionsbeiträge                         | Verwaltungsvermögen               | Einwohnergemeinde | 01.01.1990               |                   |                        |          | 1'140'000.00-                      | 944'832.00   | 0.00               | 195'168.00-           |
|              |  |                                   |                   |                          |                   | n.z.                   |          |                                    |              | Nein               | Nein                  |
| 1.000467     | Zus. Finanzausgleich Etzgen<br>Investitionsbeiträge                            | Verwaltungsvermögen               | Einwohnergemeinde | 01.01.1994               |                   |                        |          | 1'937'000.00-                      | 1'384'014.15 | 0.00               | 552'985.85-           |
|              |  |                                   |                   |                          |                   | n.z.                   |          |                                    |              | Nein               | Nein                  |
| 1.000468     | Zus. Finanzausgleich Wil   |                                   |                   | 01.01.1994               |                   |                        |          | 200'000.00-                        | 142'902.85   | 0.00               | 57'097.15-            |

# Übersicht Anlagen mit Zusatz

Gemeinde Mettauertal  
Buchungsperiode 2018

| Anlage Nr.   | Anlagebezeichnung<br>Anlagekategorie<br>Parzelle     | Vermögensart<br>Fläche per 31.12. | Betrieb           | Anlage ab<br>Art Code    | bis               | Abschr. ab<br>Standort | Kaufjahr | Urspr. Anl.-Wert<br>Versicherungen | Abschreib. | Abgänge<br>Geleast | Aktuell<br>Verpfändet |
|--------------|--|-----------------------------------|-------------------|--------------------------|-------------------|------------------------|----------|------------------------------------|------------|--------------------|-----------------------|
| 1.000469     | Investitionsbeiträge<br>Zus. Finanzausgleich Hottwil | Verwaltungsvermögen               | Einwohnergemeinde | 01.01.1999               |                   | n.z.                   | 1999     | 1'221'000.00-                      | 697'993.35 | 0.00               | 523'006.65-           |
| 1.000471     | Investitionsbeiträge<br>Zus. Finanzausgleich Mettau  | Verwaltungsvermögen               | Einwohnergemeinde | 01.01.1998               |                   | n.z.                   | 1998     | 200'000.00-                        | 120'045.70 | 0.00               | 79'954.30-            |
|              | Investitionsbeiträge                                 | Verwaltungsvermögen               | Einwohnergemeinde |                          |                   | n.z.                   |          |                                    |            | Nein               | Nein                  |
| <b>Total</b> | <b>Konto Bilanz</b>                                  | <b>Urspr. Anlagewert</b>          | <b>Abgänge</b>    | <b>Tot. kum. Abschr.</b> | <b>Saldo 1.1.</b> | <b>Saldo 31.12.</b>    |          |                                    |            |                    |                       |
| 6            | 1.20681.01   | 4'962'973.40-                     | 0.00              | 3'501'837.60             | 1'613'172.35-     | 1'461'135.80-          |          |                                    |            |                    |                       |
| 1.000329     | Beitrag AGV Hottwil                                  |                                   |                   | 01.01.2005               |                   |                        | 2005     | 45'882.00-                         | 42'835.60  | 0.00               | 3'046.40-             |
|              | Investitionsbeiträge                                 | Verwaltungsvermögen               | Wasserwerk        |                          |                   | n.z.                   |          |                                    |            | Nein               | Nein                  |
| 1.150001     | Einlageentsteuerung Wasser                           |                                   |                   | 01.01.2015               |                   |                        | 2016     | 67'528.00                          | 4'589.55   | 98'124.62-         | 26'007.07-            |
|              | Investitionsbeiträge                                 | Verwaltungsvermögen               | Wasserwerk        |                          |                   | n.z.                   |          |                                    |            | Nein               | Nein                  |
| <b>Total</b> | <b>Konto Bilanz</b>                                  | <b>Urspr. Anlagewert</b>          | <b>Abgänge</b>    | <b>Tot. kum. Abschr.</b> | <b>Saldo 1.1.</b> | <b>Saldo 31.12.</b>    |          |                                    |            |                    |                       |
| 2            | 1.20681.10   | 21'646.00                         | 98'124.62-        | 47'425.15                | 33'643.67-        | 29'053.47-             |          |                                    |            |                    |                       |
| 1.000063     | Gemeindebeitrag Etzgen                               |                                   |                   | 01.01.2007               |                   |                        | 2007     | 21'949.60-                         | 17'565.65  | 0.00               | 4'383.95-             |
|              | Investitionsbeiträge                                 | Verwaltungsvermögen               | Einwohnergemeinde |                          |                   | n.z.                   |          |                                    |            | Nein               | Nein                  |
| <b>Total</b> | <b>Konto Bilanz</b>                                  | <b>Urspr. Anlagewert</b>          | <b>Abgänge</b>    | <b>Tot. kum. Abschr.</b> | <b>Saldo 1.1.</b> | <b>Saldo 31.12.</b>    |          |                                    |            |                    |                       |
| 1            | 1.20682.01   | 21'949.60-                        | 0.00              | 17'565.65                | 5'848.00-         | 4'383.95-              |          |                                    |            |                    |                       |
| 1.000326     | Abgeltung Quellenrecht Holcim Hottwil                |                                   |                   | 01.01.2001               |                   |                        | 2001     | 841'500.00-                        | 378'675.00 | 0.00               | 462'825.00-           |
|              | Investitionsbeiträge                                 | Verwaltungsvermögen               | Wasserwerk        |                          |                   | n.z.                   |          |                                    |            | Nein               | Nein                  |
| <b>Total</b> | <b>Konto Bilanz</b>                                  | <b>Urspr. Anlagewert</b>          | <b>Abgänge</b>    | <b>Tot. kum. Abschr.</b> | <b>Saldo 1.1.</b> | <b>Saldo 31.12.</b>    |          |                                    |            |                    |                       |
| 1            | 1.20685.10   | 841'500.00-                       | 0.00              | 378'675.00               | 483'862.50-       | 462'825.00-            |          |                                    |            |                    |                       |
| 1.000012     | Anschlussgebühren Wasser 11                          |                                   |                   | 01.01.2011               |                   |                        | 2011     | 65'481.05-                         | 26'166.50  | 30.10              | 39'284.45-            |
|              | Anschlussgebühren                                    | Verwaltungsvermögen               | Wasserwerk        |                          |                   | n.z.                   |          |                                    |            | Nein               | Nein                  |
| 1.000508     | Anschlussgebühren Wasser 12                          |                                   |                   | 01.01.2012               |                   |                        | 2012     | 39'985.15-                         | 7'014.10   | 0.00               | 32'971.05-            |
|              | Anschlussgebühren                                    | Verwaltungsvermögen               | Wasserwerk        |                          |                   | n.z.                   |          |                                    |            | Nein               | Nein                  |
| 1.120014     | Anschlussgebühren Wasser 13                          |                                   |                   | 01.01.2013               |                   |                        | 2013     | 9'295.90-                          | 2'788.80   | 0.00               | 6'507.10-             |
|              | Anschlussgebühren                                    | Verwaltungsvermögen               | Wasserwerk        |                          |                   | n.z.                   |          |                                    |            | Nein               | Nein                  |
| 1.130002     | Anschlussgebühren Wasser 14                          |                                   |                   | 01.01.2014               |                   |                        | 2014     | 86'810.60-                         | 20'534.75  | 4'672.00           | 61'603.85-            |
|              | Anschlussgebühren                                    | Verwaltungsvermögen               | Wasserwerk        |                          |                   | n.z.                   |          |                                    |            | Nein               | Nein                  |
| 1.140003     | Anschlussgebühren Wasser 15                          |                                   |                   | 01.01.2015               |                   |                        | 2015     | 104'656.40-                        | 20'931.20  | 0.00               | 83'725.20-            |

# Übersicht Anlagen mit Zusatz

Gemeinde Mettauertal  
Buchungsperiode 2018

| Anlage Nr.   | Anlagebezeichnung<br>Anlagekategorie<br>Parzelle     | Vermögensart<br>Fläche per 31.12. | Betrieb           | Anlage ab<br>Art Code    | bis               | Abschr. ab<br>Standort | Kaufjahr | Urspr. Anl.-Wert<br>Versicherungen | Abschreib.   | Abgänge<br>Geleast | Aktuell<br>Verpfändet |
|--------------|--|-----------------------------------|-------------------|--------------------------|-------------------|------------------------|----------|------------------------------------|--------------|--------------------|-----------------------|
| 1.160001     | Anschlussgebühren<br>Anschlussgebühren Wasser 2016   | Verwaltungsvermögen               | Wasserwerk        | 01.01.2016               |                   | n.z.                   | 2017     | 206'980.45-                        | 20'698.00    | 0.00               | 186'282.45-           |
| 1.170001     | Anschlussgebühren<br>Anschlussgebühren Wasser 2017   | Verwaltungsvermögen               | Wasserwerk        | 01.01.2017               |                   | n.z.                   | 2018     | 106'211.60-                        | 5'310.60     | 0.00               | 100'901.00-           |
| 1.180001     | Anschlussgebühren<br>Anschlussgebühren Wasser 2018   | Verwaltungsvermögen               | Wasserwerk        | 01.01.2018               |                   | n.z.                   | 2019     | 87'146.40-                         | 0.00         | 0.00               | 87'146.40-            |
| 1.190001     | Anschlussgebühren<br>Anschlussgebühren Wasser 2019   | Verwaltungsvermögen               | Wasserwerk        | 01.01.2019               |                   | n.z.                   | 2020     | 0.00                               | 0.00         | 0.00               | 0.00                  |
|              | Anschlussgebühren                                    | Verwaltungsvermögen               | Wasserwerk        |                          |                   | n.z.                   |          |                                    |              | 0.00               | 0.00                  |
| <b>Total</b> | <b>Konto Bilanz</b>                                  | <b>Urspr. Anlagewert</b>          | <b>Abgänge</b>    | <b>Tot. kum. Abschr.</b> | <b>Saldo 1.1.</b> | <b>Saldo 31.12.</b>    |          |                                    |              |                    |                       |
| 9            | 1.20687.10   | 706'567.55-                       | 4'702.10          | 103'443.95               | 541'011.45-       | 598'421.50-            |          |                                    |              |                    |                       |
| 1.000013     | Anschlussgebühren<br>Anschlussgebühren Abwasser 11   | Verwaltungsvermögen               | Abwasser          | 01.01.2011               |                   | n.z.                   | 2011     | 175'520.35-                        | 70'481.65    | 769.50-            | 105'808.20-           |
| 1.000509     | Anschlussgebühren<br>Anschlussgebühren Abwasser 12   | Verwaltungsvermögen               | Abwasser          | 01.01.2012               |                   | n.z.                   | 2012     | 106'814.30-                        | 34'755.50    | 0.00               | 72'058.80-            |
| 1.120015     | Anschlussgebühren<br>Anschlussgebühren Abwasser 13   | Verwaltungsvermögen               | Abwasser          | 01.01.2013               |                   | n.z.                   | 2013     | 28'660.90-                         | 8'598.30     | 0.00               | 20'062.60-            |
| 1.130003     | Anschlussgebühren<br>Anschlussgebühren Abwasser 14   | Verwaltungsvermögen               | Abwasser          | 01.01.2014               |                   | n.z.                   | 2014     | 356'111.25-                        | 83'411.20    | 0.00               | 272'700.05-           |
| 1.140004     | Anschlussgebühren<br>Anschlussgebühren Abwasser 15   | Verwaltungsvermögen               | Abwasser          | 01.01.2015               |                   | n.z.                   | 2015     | 226'546.35-                        | 45'309.20    | 0.00               | 181'237.15-           |
| 1.160002     | Anschlussgebühren<br>Anschlussgebühren Abwasser 2016 | Verwaltungsvermögen               | Abwasser          | 01.01.2016               |                   | n.z.                   | 2017     | 478'959.00-                        | 47'895.90    | 0.00               | 431'063.10-           |
| 1.170002     | Anschlussgebühren<br>Anschlussgebühren Abwasser 2017 | Verwaltungsvermögen               | Abwasser          | 01.01.2017               |                   | n.z.                   | 2018     | 331'895.40-                        | 16'594.75    | 0.00               | 315'300.65-           |
| 1.180002     | Anschlussgebühren<br>Anschlussgebühren Abwasser 2018 | Verwaltungsvermögen               | Abwasser          | 01.01.2018               |                   | n.z.                   | 2019     | 164'146.25-                        | 0.00         | 0.00               | 164'146.25-           |
| 1.190002     | Anschlussgebühren<br>Anschlussgebühren Abwasser 2019 | Verwaltungsvermögen               | Abwasser          | 01.01.2019               |                   | n.z.                   | 2020     | 0.00                               | 0.00         | 0.00               | 0.00                  |
|              | Anschlussgebühren                                    | Verwaltungsvermögen               | Abwasser          |                          |                   | n.z.                   |          |                                    |              | 0.00               | 0.00                  |
| <b>Total</b> | <b>Konto Bilanz</b>                                  | <b>Urspr. Anlagewert</b>          | <b>Abgänge</b>    | <b>Tot. kum. Abschr.</b> | <b>Saldo 1.1.</b> | <b>Saldo 31.12.</b>    |          |                                    |              |                    |                       |
| 9            | 1.20687.20   | 1'868'653.80-                     | 769.50-           | 307'046.50               | 1'483'494.35-     | 1'562'376.80-          |          |                                    |              |                    |                       |
| 1.000500     | Entschuldungsbeitrag<br>Investitionsbeiträge         | Verwaltungsvermögen               | Einwohnergemeinde | 01.01.2010               |                   | n.z.                   | 2010     | 15'002'000.00-                     | 1'312'720.45 | 0.00               | 13'689'279.55-        |
|              |  |                                   |                   |                          |                   | n.z.                   |          |                                    |              | 0.00               | 0.00                  |

# Übersicht Anlagen mit Zusatz

Gemeinde Mettauertal  
Buchungsperiode 2018

| Anlage Nr. | Anlagebezeichnung<br>Anlagekategorie<br>Parzelle | Vermögensart<br>Fläche per 31.12. | Betrieb | Anlage ab<br>Art Code | bis | Abschr. ab<br>Standort | Kaufjahr | Urspr. Anl.-Wert<br>Versicherungen | Abschreib. | Abgänge<br>Geleast | Aktuell<br>Verpfändet |
|------------|--|-----------------------------------|---------|-----------------------|-----|------------------------|----------|------------------------------------|------------|--------------------|-----------------------|
|------------|--|-----------------------------------|---------|-----------------------|-----|------------------------|----------|------------------------------------|------------|--------------------|-----------------------|

|       |              |                   |               |                   |  |                |  |                |  |  |  |
|-------|--------------|-------------------|---------------|-------------------|--|----------------|--|----------------|--|--|--|
| Total | Konto Bilanz | Urspr. Anlagewert | Abgänge       | Tot. kum. Abschr. |  | Saldo 1.1.     |  | Saldo 31.12.   |  |  |  |
| 1     | 1.29990.10   | 15'002'000.00-    | 0.00          | 1'312'720.45      |  | 13'689'279.55- |  | 13'689'279.55- |  |  |  |
| 588   |              | 35'836'662.81     | 3'394'761.91- | 7'888'721.81-     |  | 23'032'059.95  |  | 24'553'179.09  |  |  |  |

# Zusätzliche Angaben

---

## Zusätzliche Angaben zur Rechnung der Einwohnergemeinde

### Anlagekategorien

| Kat. | Anlagekategorie  | Abschreibungsdauer in Jahren                             |
|------|--|--|
| 1    | Grundstücke  | keine planmässige Abschreibung                           |
| 2    | Gebäude, Hochbauten  | 35   |
| 3    | Strassen, Plätze, Friedhof                                       | 40   |
| 4    | Kanal-/Leitungsnetze, Gewässerbauten                             | 50   |
| 5    | Installationen, Einbauten, Mieterausbauten bei Gebäuden          | 10   |
| 6    | Abfallanlagen (Installationen, Einbauten)                        | 40   |
| 7    | Mobilien, Ausstattungen, allg. Fahrzeuge                         | 5  |
| 8    | Spezialfahrzeuge (Feuerwehr, Strassenreinigung)                  | 15   |
| 9    | Immaterielle Anlagen   | 5  |
| 10   | Orts-, Regionalplanungen, übr. Planungen                         | 10   |
| 11   | Informatik- und Kommunikationssysteme                            | 3  |
| 12   | Investitionsbeiträge   | nach Nutzungsdauer des Objektes                          |
| 13   | Anlagen im Bau   | keine planmässige Abschreibung                           |
| 14   | Darlehen des Verwaltungsvermögens                                | keine planmässige Abschreibung                           |
| 15   | Beteiligungen, Grundkapitalien                                   | keine planmässige Abschreibung                           |
| 16   | Spezial- und nicht in vorstehende Kategorien einzuordnende Fälle | Festlegung durch Departement Volkswirtschaft und Inneres |

### **Aktivierungsgrenze**

Die für die Gemeinde Mettauertal geltende Aktivierungsgrenze von Fr. 50'000.00 leitet sich aus dem § 5 der Finanzverordnung ab.

### **Wertberichtigungen**

Die vorliegende Jahresrechnung zeigt eine pauschale Wertberichtigung bei den Einkommens- und Vermögenssteuern von 8 % (Fr. 43'000) auf Steuerforderungen. Es wurden keine Einzelwertberichtigungen vorgenommen. Das Delkredere wurde um Fr. 7'150 gesenkt.

Bei den Nachsteuern und Bussen erfolgte eine Einzelwertberichtigung in der Höhe von Fr. 24'989.55 und bei den Erbschafts- und Schenkungssteuern von Fr. 69'655.25.

### **Rückstellungen**

Die Einzelheiten über die gebildeten Rückstellungen bzw. die Auflösung der Rückstellungen können dem Rückstellungsspiegel entnommen werden.

### **Rechnungsabgrenzungen**

Die verbuchten Rechnungsabgrenzungen können dem Saldonachweis der Bilanz entnommen werden.

### **Weiterführende Hinweise**

Es wurden keine Vorräte verbucht.

### **Abweichungen zu HRM2**

Keine.